



2018

Analýza zdrojů, ORP Šternberk



Evropská unie
Evropský sociální fond
Operační program Zaměstnanost

Pro Centrum pro komunitní práci východní Morava
zpracoval: Bc. Lukáš Zmeškal, 2018

Tento dokument byl vypracován v rámci projektu „Aktualizace procesu komunitního plánování sociálních služeb v ORP Šternberk“, registrační číslo CZ.03.2.63/0.0/0.0/16_063/0006558. Projekt je financován z prostředků ESF prostřednictvím Operačního programu Zaměstnanost a státního rozpočtu ČR.

Obsah

Obsah.....	3
Úvod.....	4
Přehled sociálních služeb	5
Struktura zdrojů financování	6
Struktura výdajů	10
Vývoj příjmů 2011 - 2017	13

Úvod

Tato závěrečná zpráva předkládá výsledky analýzy zdrojů sociálních služeb správního obvodu obce s rozšířenou působností (ORP) Šternberk. Byla zpracována jako součást projektu komunitního plánování sociálních služeb (KPSS) ve Šternberku, který realizuje Centrum pro komunitní práci východní Morava ve spolupráci s městem Šternberk.

Jedná se o jednu ze čtyř analýz, které v roce 2018 v rámci projektu KPSS nechalo CpKP východní Morava zpracovat:

- **Sociodemografická analýza:** Shrnuje nejdůležitější statistická data o obyvatelstvu ORP s důrazem na problematiku sociálních služeb a cílové skupiny projektu komunitního plánování sociálních služeb.
- **Analýza poskytovatelů sociálních služeb:** Shrnuje tvrdá data o sociálních službách působících v ORP. Zjišťuje ale rovněž názory samotných poskytovatelů na problémy, se kterými se jejich služby a klienti potýkají a na směřování dalšího vývoje sociálních služeb v ORP.
- **Analýza zdrojů:** Shrnuje údaje o příjmech, výdajích a jich vývoji za jednotlivé poskytovatele a sociální služby v ORP.
- **Analýza potřeb uživatelů sociálních služeb:** Zaměřuje se na názory klientů sociálních služeb v ORP, na jejich zkušenosti se sociálními službami i v životě mimo ně, a dále pak na možnosti dalšího rozvoje služeb z pohledu klientů.

Cílem všech těchto analýz je získat informace o stavu a nedostacích sociálních služeb v ORP Šternberk, které budou sloužit jako podklad pro rozhodování jednotlivých pracovních skupin v projektu komunitního plánování sociálních služeb v ORP Šternberk a sestavení komunitního plánu.

Přehled sociálních služeb

Tato analýza vychází z dotazníkového šetření, které bylo provedeno mezi poskytovateli všech sociálních služeb působících v ORP Šternberk. Celkově bylo osloveno 10 poskytovatelů, kteří dohromady zajišťují 21 sociálních služeb, a byli požádáni o vyplnění dotazníku.

V následující tabulce je přehled všech oslovených poskytovatelů a sociálních služeb. Všechny sociální služby dodaly vyplněný dotazník, takže všechny jsou v této analýze zahrnuty.

Přehled sociálních služeb zapojených do průzkumu

Poskytovatel/Služba	identifikátor
Ecce Homo Šternberk	
Nízkoprahová zařízení pro děti a mládež	2799221
Sociálně aktivizační služby pro rodiny s dětmi	2485003
Help-in	
Sociálně aktivizační služby pro rodiny s dětmi	5468799
Charita Šternberk	
Nízkoprahová denní centra	5370322
Pečovatelská služba	6755445
Sociálně aktivizační služby pro rodiny s dětmi	5052307
Sociální rehabilitace	9895694
Pečovatelská služba města Moravský Beroun	
Pečovatelská služba	9130072
Poradna pro občanství/Občanská a lidská práva	
Sociálně aktivizační služby pro rodiny s dětmi	5079425
Terénní programy	1979239
Senioři Komárov	
Domovy pro seniory	4074904
Domovy se zvláštním režimem	5069459
Sociální služby Šternberk	
Azylové domy	1042874
Domovy pro seniory	6758499
Pečovatelská služba	6488503

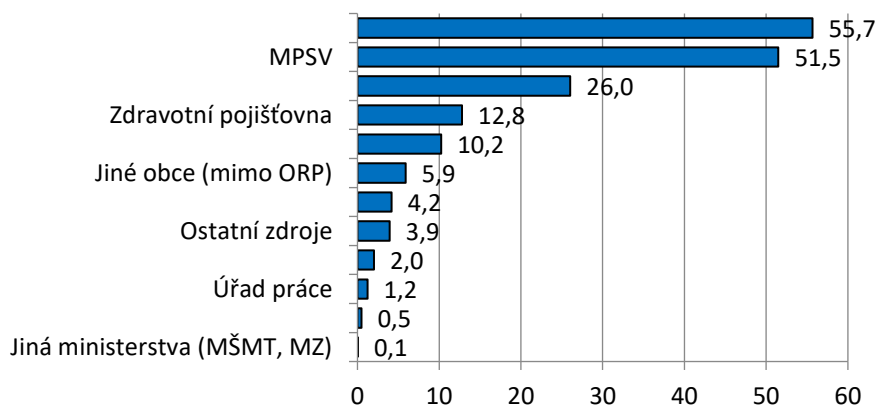
Společnost Podané ruce	
Terénní programy	9893159
Středisko rané péče SPRP	
Raná péče	4755953
Sociálně aktivizační služby pro rodiny s dětmi	9400821
Vincentinum	
Domovy pro osoby se zdravotním postižením	8167770
Domovy se zvláštním režimem	5561320
Chráněné bydlení	8780373

Struktura zdrojů financování

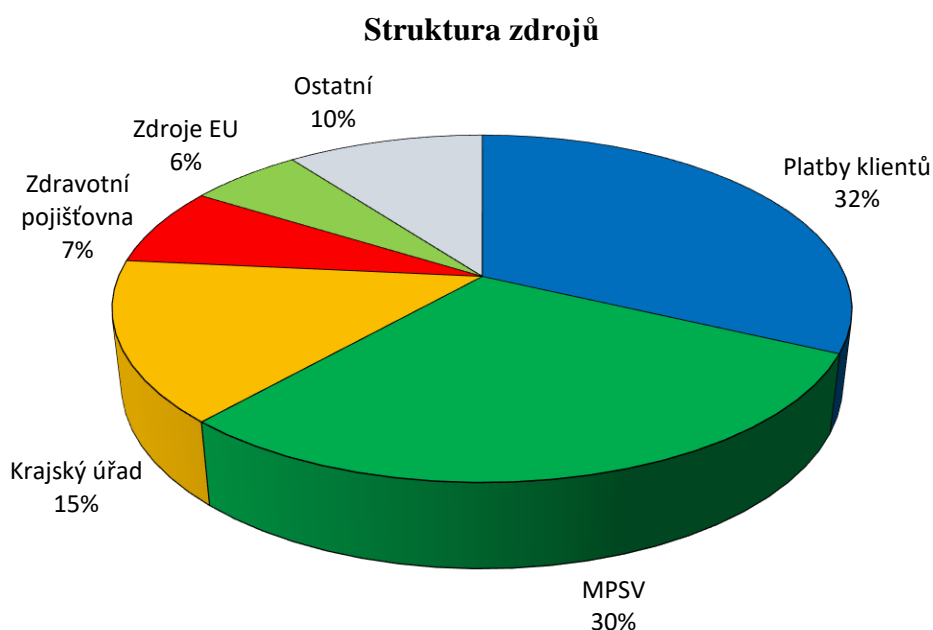
Sledované sociální služby měly v roce 2017 celkové příjmy ve výši 173,9 mil. Kč. Při detailním pohledu se ukazuje, že hlavní roli ve financování služeb hrají tři zdroje. Nejvíce financí získaly služby z plateb klientů. Jednalo se celkově o 55,7 mil. Kč. Druhý zdroj v pořadí pak bylo Ministerstvo práce a sociálních věcí ČR (MPSV), které v souhrnu poskytlo částku 51,7 mil. Kč. Třetí zdroj v pořadí je krajský úřad s 26,0 mil. Kč. Na všechny ostatní zdroje pak připadá 40,9 mil. Kč.

Město Šternberk těmto službám přispívá částkou 4,2 mil. Kč. Ostatní obce ORP pak dalšími 0,5 mil. Kč. Na financování těchto služeb se podílí i obce mimo ORP Šternberk, od nich pochází 5,9 mil. Kč.

Příjmy sociálních služeb z jednotlivých zdrojů (miliony Kč)



Struktura příjmů je názorně zobrazena v následujícím grafu. Je v něm vidět, že platby od klientů tvoří 32 % příjmů služeb. Příjmy od MPSV dalších 30 % a příjmy od krajského úřadu 15 %. Tyto tři zdroje tak pokrývají 77 % příjmů sociálních služeb. Následují příjmy od zdravotních pojišťoven (7 %) a příjmy od EU (6 %). Na všechny zbývající zdroje připadá 10 % financí. Příjmy od města Šternberk tvoří 2,4 % příjmů těchto sociálních služeb. Příjmy od ostatních obcí ORP představují dalších 0,3 %.



Co do velikosti rozpočtu, je zdaleka největší službou domov pro osoby se zdravotním postižením, který provozuje organizace Vincentinum. Jeho rozpočet je 82,2 mil. Kč. Trojice služeb tohoto poskytovatele pak hospodaří s částkou 103,8 mil. Kč, připadá tak na ně 60 % celkových příjmů všech služeb.

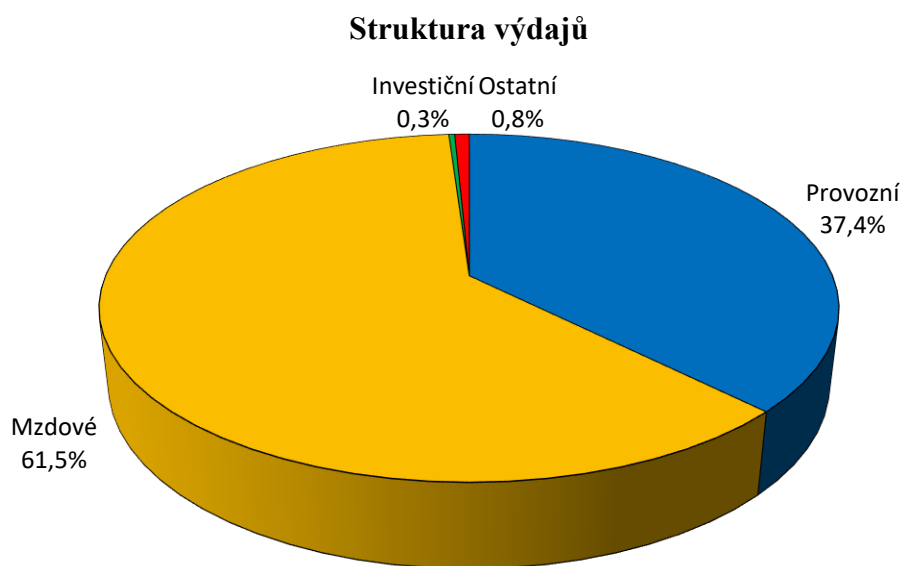
Struktura zdrojů financování jednotlivých služeb (tisíce Kč)

Poskytovatel/Služba	Město Šternberk	Ostatní obce ORP	Jiné obce	MPSV	Jiná ministerstva	Krajský úřad	Zdravotní pojišťovna	Úřad práce	EU	Platby klientů	Sponzoři, nadace	Ostatní zdroje	Celkem
Ecce Homo Šternberk													
Nízkoprahová zařízení pro děti a mládež	-	10	-	-	-	-	-	-	1 323	-	-	48	1 381
Sociálně aktivizační služby pro rodiny s dětmi	30	10	-	-	-	-	-	-	1 598	-	-	16	1 654
Help-in													
Sociálně aktivizační služby pro rodiny s dětmi	-	-	-	-	-	-	-	-	461	-	-	-	461
Charita Šternberk													
Nízkoprahová denní centra	248	-	-	1 195	-	150	-	-	-	13	40	-	1 646
Pečovatelská služba	40	13	-	1 411	-	170	-	-	-	305	73	54	2 065
Sociálně aktivizační služby pro rodiny s dětmi	30	-	-	-	-	1 196	-	-	-	4	-	-	1 230
Sociální rehabilitace	70	6	-	1 222	-	183	-	-	-	32	48	100	1 660
Pečovatelská služba města Moravský Beroun													
Pečovatelská služba	-	413	-	-	-	397	-	-	-	105	-	-	915
Poradna pro občanství/Občanská a lidská práva													

Sociálně aktivizační služby pro rodiny s dětmi	-	-	-	-	-	-	-	-	2 117	-	-	-	2 117
Terénní programy	40	40	166	-	-	2 548	-	-	-	-	-	-	2 794
Senioři Komárov													
Domovy pro seniory	-	-	-	-	-	14	262	15	-	1 320	140	8	1 758
Domovy se zvláštním režimem	-	-	-	-	-	123	2 481	138	-	11 876	1 256	69	15 821
Sociální služby Šternberk													
Azylové domy	1 143	-	-	-	-	-	-	-	3 584	559	-	14	5 299
Domovy pro seniory	1 455	-	-	3 146	-	-	499	30	-	3 494	-	70	8 694
Pečovatelská služba	1 033	-	4 777	-	-	-	-	-	-	2 149	-	38	7 997
Společnost Podané ruce													
Terénní programy	90	-	211	1 217	60	140	-	-	-	-	-	511	2 229
Středisko rané péče SPRP													
Raná péče	12	-	753	7 556	-	600	-	135	324	-	423	1 760	11 563
Sociálně aktivizační služby pro rodiny s dětmi	-	-	-	-	-	-	-	-	824	-	-	-	824
Vincentinum													
Domovy pro osoby se zdravotním postižením	-	-	1	29 461	-	11 597	8 602	745	-	30 688	33	1 093	82 220
Domovy se zvláštním režimem	-	-	-	4 176	-	7 631	937	104	-	3 923	3	108	16 884
Chráněné bydlení	-	-	-	2 108	-	1 297	-	62	-	1 199	3	54	4 722
Celkem	4 191	491	5 907	51 492	60	26 045	12 781	1 230	10 230	55 667	2 019	3 942	173 933

Struktura výdajů

V roce 2017 byly celkové výdaje sociálních služeb 183,4 mil. Kč. Většinu z toho tvořily mzdové náklady. Při výši 112,8 mil. Kč představovaly 61,5 % celkových výdajů. Druhou největší položkou pak byly provozní náklady. Při 68,6 mil. Kč tvořily 37,4 % celkových výdajů. Na investiční výdaje připadalo 0,6 mil. Kč, což představuje pouze 0,3 % výdajů. Zbývajících 1,4 mil. Kč připadalo na ostatní výdaje.



Struktura výdajů podle jednotlivých sociálních služeb za rok 2017 (Kč)

Poskytovatel/Služba	Provozní	Mzdové	Investiční	Ostatní	Celkem
Ecce Homo Šternberk					
Nízkoprahová zařízení pro děti a mládež	314 732	1 066 729	-	-	1 381 461
Sociálně aktivizační služby pro rodiny s dětmi	319 500	1 334 421	-	-	1 653 920
Help-in					
Sociálně aktivizační služby pro rodiny s dětmi	97 294	349 576	-	14 130	461 000
Charita Šternberk					
Nízkoprahová denní centra	318 641	1 314 896	-	16 350	1 649 893
Pečovatelská služba	342 269	1 664 133	-	60 364	2 066 766
Sociálně aktivizační služby pro rodiny s dětmi	120 402	1 109 545	-	-	1 229 947
Sociální rehabilitace	299 208	1 325 137	-	46 520	1 670 865
Pečovatelská služba města Moravský Beroun					
Pečovatelská služba	106 664	737 059	-	71 201	914 924
Poradna pro občanství/Občanská a lidská práva					
Sociálně aktivizační služby pro rodiny s dětmi	398 224	1 718 668	-	-	2 116 892
Terénní programy	420 023	2 374 377	-	-	2 794 400
Senioři Komárov					
Domovy pro seniory	1 237 471	1 323 051	-	69 162	2 629 684
Domovy se zvláštním režimem	11 137 235	11 907 456	-	622 461	23 667 152
Sociální služby Šternberk					

Azylové domy	1 374 266	3 925 031	-	-	5 299 297
Domovy pro seniory	2 011 822	6 681 689	126 385	-	8 819 896
Pečovatelská služba	1 788 580	6 208 130	-	-	7 996 710
Společnost Podané ruce					
Terénní programy	528 598	1 699 898	-	-	2 228 500
Středisko rané péče SPRP					
Raná péče	4 120 757	7 417 291	-	498 038	12 036 086
Sociálně aktivizační služby pro rodiny s dětmi	783 812	39 688	-	-	823 500
Vincentinum					
Domovy pro osoby se zdravotním postižením	34 708 553	47 180 911	330 626	-	82 220 089
Domovy se zvláštním režimem	6 016 886	10 866 641	99 877	-	16 983 405
Chráněné bydlení	2 181 987	2 539 949	-	-	4 721 936
Celkem	68 626 924	112 784 275	556 888	1 398 226	183 366 322

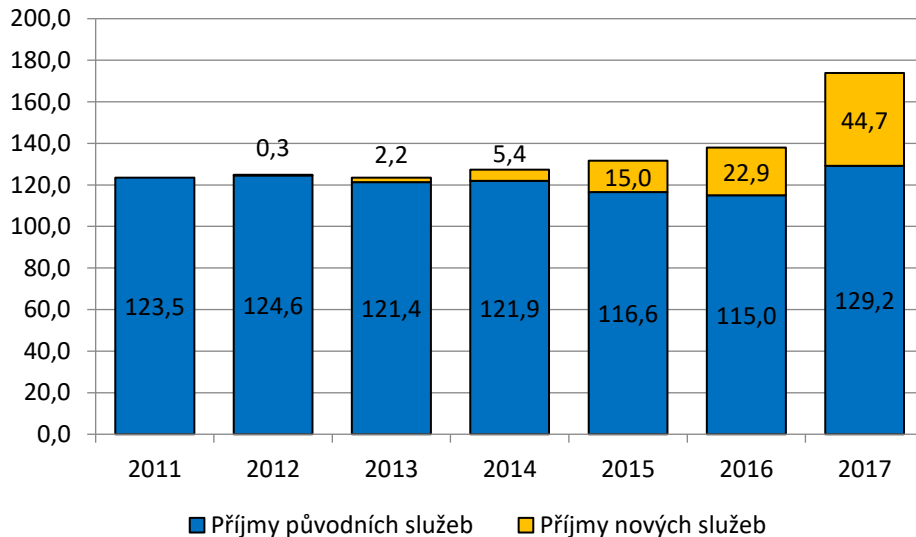
Vývoj příjmů 2011 - 2017

Následuje přehled příjmů služeb mezi lety 2011 až 2017. Je potřeba upozornit na dvě určité nepřesnosti. Za sociálně aktivizační služby pro rodiny s dětmi organizace Ecce Homo Šternberk nejsou údaje za roky 2011 až 2016, takže je započítána až v roce 2017. Sociálně aktivizační služby pro rodiny s dětmi organizace Help-in do roku 2015 byly poskytovány pod jedním registračním číslem společně v Moravskoslezském a Olomouckém kraji. Takže je zahrnuta jako nová služba od roku 2016.

V roce 2011 měly všechny v té době aktivní služby souhrnné příjmy 123,5 mil. Kč. V následujících letech jejich příjmy klesaly, ale v roce 2017 se navýšily na částku 129,2 mil. Kč. Oproti roku 2011 byly v roce 2017 tedy vyšší o 5 %.

Během daného období začaly ale působit v ORP další služby, dále tak navyšovaly počty i příjmy služeb. Tyto nově působící služby měly v roce 2017 dohromady příjmy 44,7 mil. Kč. A souhrnný příjem všech služeb tak byl na konci období 173,4 mil. Kč.

Příjmy sociálních služeb v letech 2011 – 2017 (miliony Kč)



Příjmy sociálních služeb v letech 2011 – 2017

Poskytovatel/Služba	2 011	2 012	2 013	2 014	2 015	2 016	2 017
Ecce Homo Šternberk							
Nízkoprahová zařízení pro děti a mládež	-	-	-	-	355 092	485 805	1 381 461
Sociálně aktivizační služby pro rodiny s dětmi	-	-	-	-	-	-	1 653 920
Help-in							
Sociálně aktivizační služby pro rodiny s dětmi	-	-	-	-	-	408 000	461 000
Charita Šternberk							
Nízkoprahová denní centra	-	299 142	417 184	545 093	840 807	1 150 752	1 646 068
Péčovatelská služba	1 195 147	1 251 641	1 369 359	1 502 454	1 552 562	1 896 318	2 065 043
Sociálně aktivizační služby pro rodiny s dětmi	1 521 469	920 457	1 197 414	1 213 959	1 296 011	1 181 758	1 229 947
Sociální rehabilitace	1 228 309	1 176 970	1 222 704	996 844	931 880	1 510 890	1 659 994
Péčovatelská služba města Moravský Beroun							
Péčovatelská služba	487 426	433 633	445 449	454 612	660 258	879 315	914 924
Poradna pro občanství/Občanská a lidská práva							
Sociálně aktivizační služby pro rodiny s dětmi	2 483 284	2 266 969	1 120 342	2 514 434	2 289 724	2 156 945	2 116 892

Terénní programy	920 804	1 559 210	1 812 951	2 126 834	2 180 924	2 313 000	2 794 400
Senioři Komárov							
Domovy pro seniory	-	-	-	-	-	73 069	1 757 856
Domovy se zvláštním režimem	-	-	-	-	-	657 625	15 820 699
Sociální služby Šternberk							
Azylové domy	3 744 348	4 155 017	3 828 410	3 879 433	4 077 806	4 376 056	5 299 297
Domovy pro seniory	6 893 788	6 731 221	6 460 755	6 766 605	6 869 583	7 557 259	8 693 511
Pečovatelská služba	6 333 850	6 379 039	6 353 796	6 622 198	6 683 560	7 188 623	7 996 710
Společnost Podané ruce							
Terénní programy	1 705 000	1 547 462	1 872 538	1 744 900	1 744 250	1 928 400	2 228 500
Středisko rané péče SPRP							
Raná péče	4 962 763	5 618 881	6 912 036	6 689 658	7 770 765	8 893 169	11 563 280
Sociálně aktivizační služby pro rodiny s dětmi	-	-	500 000	774 515	914 055	890 163	823 500
Vincentinum							
Domovy pro osoby se zdravotním postižením	91 997 430	92 605 238	88 782 272	87 437 950	80 574 798	74 753 725	82 220 089
Domovy se zvláštním režimem	-	-	-	-	9 331 965	15 221 197	16 883 528
Chráněné bydlení	-	-	1 241 126	4 055 117	3 583 436	4 404 964	4 721 936
Celkem	123 473 618	124 944 880	123 536 337	127 324 606	131 657 476	137 927 034	173 932 554