

# Výroční zpráva za rok 2008





**Vážení občané,**

předkládám Vám výroční zprávu Města Šternberk za rok 2008.

Motto: „**Vyhýbejme se plýtvání jídlem, časem, penězi a energií.**“

Sai Baba

Je za námi další kalendářní rok. Rok velmi, velmi úspěšný. Zde je pár statistických údajů :

|  |     |
|--|-----|
| • Počet sňatků v celkem                | 120 |
| (z toho 6 církevních, 114 občanských)  |     |
| • Počet zlatých a diamantových svateb  | 4   |
| • Počet předání maturitních vysvědčení | 4   |
| • Počet imatrikulací                   | 4   |
| • Počet vítání občánků                 | 17  |
| • Setkání se seniory                   | 2   |
| • Návštěvy jubilantů (80 a 90 let)     | 7   |
| • Počet jednání Zastupitelstva města   | 7   |
| • Počet jednání Rady města             | 25  |
| • Počet jednání výborů a komisí        | 122 |

Mezi konkrétní hmatané úspěchy roku 2008 v práci našeho města je opětovná nominace v soutěži Regenerace MPR a MPZ na titul „**Historické město 2007**“, úspěch v soutěži „**O zlatý erb**“ (hodnotící kvalitu oficiálních webových stránek měst a obcí), dále úspěch v soutěži s názvem „**Město pro byznys 2008**“ (hodnotící vytváření podmínek pro podnikání, největší podnikatelský průzkum a zapojení více než 220 měst a obcí), či úspěšná přihláška a následné schválení **národního zahajovatele akce Dnů evropského dědictví v roce 2009.**

Vedle provozně organizačních úkolů statisticky vyhodnocených a konkrétních titulů soutěží bych Vám velmi rád předložil roční statistický výkaz zpracovaný Finančním odborem města v letech 2006 až 2008. Věřím, že jak mě tyto údaje zaujaly, osloví i Vás a přinesou nám všem nové velmi důležité ekonomické informace o našem městě.

| Základní ekonomické parametry hospodaření města v letech   | 2006           | 2007           | 2008                           |
|--|----------------|----------------|--------------------------------|
| 1) Příjmy celkem (v tis.Kč) z toho   | <b>371.419</b> | <b>366.841</b> | <b>392.113</b>                 |
| <i>Komentář : Mírný postupný nárůst celkových příjmů s dominantním vlivem především dotačních příjmů.</i>  |                |                |                                |
| 2) Daňové příjmy (v tis.Kč)  | <b>141.166</b> | <b>150.669</b> | <b>161.897</b>                 |
| <i>Komentář : Mírný postupný nárůst daňových příjmů, ročně zhruba o 10 mil.Kč.</i>   |                |                |                                |
| 3) Nedaňové příjmy (v tis.Kč)  | <b>28.728</b>  | <b>28.521</b>  | <b>23.013</b>                  |
| <i>Komentář : Mírný postupný úbytek nedaňových příjmů (větší výpadek především v roce 2008). Pro další příznivý vývoj rozpočtu je tento výpadek nutno stabilizovat.</i>  |                |                |                                |
| 4) Přijaté dotace celkem (v tis.Kč)  | <b>201.525</b> | <b>187.651</b> | <b>207.203</b>                 |
| <i>Komentář : Vysoký objem dotací na příjmové straně (z pohledu příjmů tvoří dotace více jak polovinu celého rozpočtu města).</i>  |                |                |                                |
| 5) Výdaje celkem (v tis.Kč)  | <b>367.231</b> | <b>303.374</b> | <b>419.348</b>                 |
| 6) <b>Běžné výdaje (v tis.Kč)</b>  | <b>218.552</b> | <b>222.366</b> | <b>222.924</b><br><b>53,2%</b> |
| <i>Komentář : <b>Konstantní, nezvyšující se běžné výdaje</b> (skutečný nárůst mezi roky 2006 a 2008 o 4.372 mil.Kč což jsou pouhá 2%, legislativně daný nárůst mezd od 3-5%).</i>                                  |                |                |                                |
| 7) <b>Kapitálové výdaje (v tis.Kč)</b>   | <b>148.679</b> | <b>81.008</b>  | <b>196.424</b><br><b>46,2%</b> |
| <i>Komentář :Razantní <b>posilování kapitálových výdajů</b>, které se především v roce 2008 <b>blíží běžným výdajům</b>. Kapitálové výdaje v roce 2007 nižší z důvodu nutné úhrady vysokého úvěru z roku 2006.</i> |                |                |                                |
| 8) Bankovní úvěry a půjčky (v tis.Kč)  | <b>98.470</b>  | <b>43.060</b>  | <b>35.825</b>                  |
| <i>Komentář : Razantně se <b>snížující dluhová služba města</b> (od roku 2006 do roku 2008 oddlužení o 62.645 tis.Kč tj. o 63%).</i>   |                |                |                                |

**I přesto, že nejsem původním povoláním ekonom, dovolím si tvrdit, že naše město dle výše uvedených údajů má velmi zdravé hospodaření preferující investiční rozvoj formou kapitálových výdajů.**

To konec konců dokládá i rok 2008, který byl pro nás všechny velkou výzvou a plný očekávání z hlediska rozvoje města za pomoci vlastních zdrojů, ale i národních a evropských dotačních titulů. Výsledkem tohoto snažení jsou níže uvedené uskutečněné investice, které výrazně k dobrému změnilly a mění naše město.

Jsou to :

- Energetická opatření na Základní škole Svatoplukova, Náměstí Svobody a Mateřské škole U Dráhy,
- Celková rekonstrukce a modernizace Mateřské školy U Dráhy,
- Nové parkovací plochy v areálu Dvorská (součástí je nové sportovní hala Gymnázia),
- Informační systém městské památkové zóny (klikotoče),
- Plynofikace místní části Lhota,
- Vodovod Puškinova vedoucí do lokality Nad Nemocnicí,
- Cyklostezka Šternberk - Lužice a komunikace Babická,
- Probíhající modernizace čističky odpadních vod v místní části Lhota,
- Dětské hřiště Nádražní a Uničovská,
- Úpravy komunikací Jívavská (chodníky, veřejné osvětlení, cyklostezka, dopravní bezpečnostní prvky...),
- Opěrná zeď Babická a geologický průzkum lokality Vinného vrchu,
- Lávka Barvířská a autobusová zastávka Dolní Žleb,
- Strom státnosti u Spořitelny,
- Posílení infrastruktury k lokalitě Nad nemocnicí...

Samozřejmě i v tomto novém roce 2009 máme připraveny již započaté, či zcela nové investice. Jejich jediným úkolem je další aktivní rozvoj našeho krásného města. Sem zcela jistě patří dokončení projektu Modernizace čističky odpadních vod, zahájení velkého a nesmírně náročného projektu Dokončení kanalizace aglomerace Šternberk, Most u kina, Energetická opatření ZŠ Dr. Hrubého, Expozice času, Dům pro matky a otce s dětmi v tísni v místní části Dalov, opravy místních komunikací, Modernizace všech základních škol na poli informačních technologií...

Poněvadž však vím, že život člověka nejsou jen hmotné statky a investice, mám za nás všechny těchto pět přání. Věřím, že jsou to i přání Vaše :

- ***At' jsme všichni zdraví,***
- ***každý den hodně radosti a méně zlosti,***
- ***at' význam a dopad slova krize není dominantou roku 2009,***
- ***dobré mezilidské vztahy, hodně lásky a štěstí,***
- ***at' každý najde v sobě sílu bránit dobro, čest a pravdu.***

Vážení spoluobčané, dovoluji mi, popřát Vám hodně zdraví, štěstí a úspěchů v novém roce 2009, aby se nám všem žilo v našem krásném městě dobře a bezpečně.

Ve Šternberku 07.02.2009

Mgr. Jaromír Sedlák  
starosta města Šternberka

# Základní údaje o městě

Rozloha: 48,793 km<sup>2</sup>

Počet obyvatel: 13.934 k 31.12.2008



## **Mikroregion Šternbersko – počet obyvatel cca 31.000**

Byl ustaven v roce 1998 a tvoří jej tyto obce:

*Babice, Bělkovice-Lašťany, Bohuňovice, Dolany, Domašov nad Bystřicí, Domašov u Šternberka, Hlásnice, Hlušovice, Hnojice, Horní Loděnice, Hraničné Petrovice, Jívová, Liboš, Lipina, Lužice, Komárov, Mladějovice, Mutkov, Řídeč, Samotíšky, Štarnov, Šternberk, Štěpánov.*

## **Obvod obce s rozšířenou působností III. – počet obyvatel 23.912 k 31.12.2007, rozloha 306,667 km<sup>2</sup>**

*Tvoří jej město Šternberk, město Moravský Beroun a 19 obcí. Obvod je rozdělen na dva obvody obcí s pověřeným úřadem:*

### **1. Obvod obce s pověřeným úřadem II. města Šternberka – počet obyvatel cca 20.000**

*(Město Šternberk a 18 obcí):*

*Babice, Domašov nad Bystřicí, Domašov u Šternberka, Hlásnice, Hnojice, Horní Loděnice, Hraničné Petrovice, Huzová (místní části Veverčí, Arnoltice), Jívová, Lipina, Lužice, Komárov, Mladějovice, Mutkov, Řídeč, Strukov, Štarnov, Šternberk (místní části Dalov, Chabičov, Krakořice, Těšíkov), Žerotín.*

### **2. Obvod obce s pověřeným úřadem II. města Moravský Beroun – počet obyvatel cca 3.700**

*Město Moravský Beroun (místní části Čabová, Nové Valteřice, Ondrášov, Sedm Dvorů) a obec Norberčany (místní části Nová Véska, Stará Libavá a Trhanovice).*

## **Obvod výkonu stavebního úřadu (Město Šternberk a 20 obcí):**

18 obcí obvodu obce s rozšířenou působností města Šternberka a obce Bohuňovice a Hlušovice.

## Rada města Šternberka:


| funkce   | jméno                      | za volební stranu                         | zkratka        |
|--|----------------------------|---|----------------|
| <b>starosta</b><br><i>(uvolněná funkce)</i>      | <b>Mgr.Jaromír Sedlák</b>  | <b>Občanská demokratická strana</b>       | <b>ODS</b>     |
| <b>místostarosta</b><br><i>(uvolněná funkce)</i> | <b>Mgr.Jiří Zemánek</b>    | <b>Česká strana sociálně demokratická</b> | <b>ČSSD</b>    |
| <b>radní</b><br><i>(uvolněná funkce)</i>         | <b>Ing.Petr Zajíc</b>      | <b>Společně pro Šternberk</b>             | <b>NEZ</b>     |
| <b>radní</b>                                     | <b>Petr Ciba</b>           | <b>Občanská demokratická strana</b>       | <b>ODS</b>     |
| <b>radní</b>                                     | <b>Mgr.Pavel Konečný</b>   | <b>Česká strana sociálně demokratická</b> | <b>ČSSD</b>    |
| <b>radní</b>                                     | <b>Josef Knopf</b>         | <b>Křesťansko demokratická unie – ČSL</b> | <b>KDU-ČSL</b> |
| <b>radní</b>                                     | <b>Ing.Pavel Stonawský</b> | <b>Společně pro Šternberk</b>             | <b>NEZ</b>     |

## Komise Rady města Šternberka:

- Dopravní
- Kulturní
- Majetkoprávní
- Prevence kriminality, sport a volný čas
- Pro místní části
- Rozvoje města a koordinace SF EU
- Bytová
- Pro výběr zhotovitele
- MPZ a cestovní ruch
- Sociální a zdravotní
- Škodní
- Školská
- Životního prostředí

## Zastupitelstvo města Šternberka:

| zkratka volební strany | Počet členů |
|------------------------|-------------|
| ODS                    | 4           |
| ČSSD                   | 4           |
| NEZ                    | 5           |
| KSČM                   | 2           |
| KDU-ČSL                | 2           |
| SOS                    | 4           |



## Výbory Zastupitelstva města Šternberka:

- Finanční
- Kontrolní
- Osadní výbory v místních částech Dalov, Dolní Žleb, Chabičov, Krakořice, Lhota, Těšíkov

## TAJEMNICE MĚSTSKÉHO ÚRADU ŠTERNBERK

Vážený občané,



V roce 2008 realizoval Městský úřad Šternberk mnoho rozvojových projektů, investičních akcí a také řadu menších avšak pro občany stejně významných společenských, kulturních a sportovních akcí, projektů v oblasti životního prostředí a sociálních věcí. Všechny uvedené akce nemají dopad na kvalitu výkonu veřejné správy, jejíž realizace je prvořadým úkolem městského úřadu.

Během roku byl implementován nový informační systém GINIS a systém CzechPOINT. Systém CzechPOINT je začátkem rozsáhlé reformy veřejné správy, která bude pokračovat vytvářením e-GON center a zavedením tzv. datových schránek, jejichž prostřednictvím budou doručovány postupně všechny dokumenty veřejné správy elektronickou formou.

Městský úřad Šternberk zahájil v roce 2008 zavedení systému řízení kvality podle norem ISO 9001. Kromě rozsáhlé práce spočívající ve zpracování dokumentace podle uvedených norem ISO dále pokračoval městský úřad ve zvyšování kvality svých činností a s tím spojených vysokých nároků na práci úředníků. Nadále uplatňujeme metodu benchmarking, v rámci společného projektu měst v ČR. Pokračujeme také v hodnocení kvality úřadu metodou hodnocení kvality CAF (Common Assessment Framework – společný hodnotící rámec).

**Městský úřad Šternberk obdržel za uplatňování metody CAF cenu Ministerstva vnitra za kvalitu a inovaci ve veřejné správě za rok 2008.**

Ve Šternberku dne 23.2.2009

Ing. Bc. Naděžda Studecká  
tajemnice Městského úřadu Šternberk



## FINANČNÍ ODBOR

Vedoucí odboru:

Ing. Miluše HUDCOVÁ



Telefon:

585086 248

Sídlo:

MěÚ, Horní nám. 16, II.poschodí

### Organizační struktura odboru:

|                                    |  |
|------------------------------------|--|
| Referát rozpočtu                   | Dagmar Kráčmarová, kl. 247                                       |
| Oddělení účtárny                   |  |
| vedoucí                            | Ing. Ivana Janošíková, kl. 244                                   |
| účetní výdajů města                | Jana Nečasová, kl. 250   |
| účetní příjmů města                | Olga Krejčová, kl. 243   |
| účetní hospodářské činnosti, FRB-Š | Věra Řezáčová, kl. 252 – r. 2008<br>Věra Čížková – od 2. 2. 2009 |
| Platební a zúčtovací styk          | Stanislava Weiglová, kl. 245                                     |
| Oddělení správy příjmů a poplatků  |  |
| Vedoucí                            | Dobroslava Dosoudilová, kl. 246                                  |
| Správce příjmů a poplatků          | Dana Doupalová, kl. 249  |
| Správce příjmů a poplatků          | Emílie Krylová, kl. 251  |
| počet zaměstnanců odboru:          | 10   |

## 1. Hospodaření Města Šternberka za rok 2008.

Příjmy města dosáhly **392.113,55 tis. Kč** a byly tak splněny na 100,2 %, tzn. fakticky překročeny oproti upravenému rozpočtu pouze o **870,3 tis. Kč**. Na tomto mírném překročení se podílely nedaňové příjmy, které byly splněny na 107,1 %, naopak daňové příjmy byly po úpravách rozpočtu z důvodu zajištění předfinancování dotací z těchto příjmů splněny na 99,9 % a tedy oproti předchozím rokům nebyly překročeny. Celkové výdaje města byly čerpány na 95,1 % a dosáhly 419.347,98 tis. Kč, tzn. výdaje byly nedočerpány o **21.497 tis. Kč**.

Rozpočet města tak skončil převahou výdajů nad příjmy ve výši **27.234,43 tis. Kč**. Zůstatek finančních prostředků na základním běžném účtu k 31. 12. 2008 vykazuje **25.707,53 tis. Kč**.

V hospodářské činnosti města bylo dosaženo hosp. výsledku po zdanění ve výši **23.141,97 tis. Kč**.

Podrobné hospodaření včetně komentáře je uvedeno v Závěrečném účtu Města Šternberka za rok 2008.

Město Šternberk bylo v loňském roce zřizovatelem 12 příspěvkových organizací.

Dne 23.7.2008 schválilo Zastupitelstvo města Šternberka sloučení organizace Školní jídelna Opavská 8, Šternberk, příspěvková organizace, s organizací Školní jídelna Svatoplukova 7, Šternberk, příspěvková organizace a převedení všech práv, závazků a pohledávek na nástupnickou organizaci Školní jídelna Svatoplukova 7, Šternberk, příspěvková organizace

od 1.9.2008. Město Šternberk má k 31.12.2008 celkem 11 samostatných příspěvkových organizací.

Hodnota majetku předaného do správy příspěvkovým organizacím dle zákona č. 250/2000 Sb. v platném znění, k 31.12. 2008 činí **210 432 808,37 Kč**. Zastupitelstvo města Šternberka svým usnesením č. 543/15 ze dne 17.9. 2008 schválilo peněžitý vklad do Vodohospodářské společnosti SITKA s.r.o. ve výši 40 700 000,- Kč v souvislosti se spolufinancováním projektu „Dokončení kanalizace aglomerace Šternberk“. Město Šternberk splatilo v roce 2008 30% upsané částky, tj. 12 210 000,- Kč. Majetková účast s rozhodujícím vlivem v obchodní společnosti Vodohospodářská společnost SITKA s.r.o. Šternberk činí **76 765 573,60 Kč**, z toho nepeněžitý vklad **36 359 838,10 Kč**. Dále má Město Šternberk finanční vklad v Bytovém družstvu Šternberk – Labutí ve výši 25.000,- Kč.

Město Šternberk má ke dni 31.12.2008 zastavené nemovitosti vůči státu (za dotace poskytnuté ze státního rozpočtu), SFŽP (za půjčku) a Českomoravské záruční a rozvojové bance (za úvěr). Výše celkové zástavy je 44 793 500,- Kč.

Z celkové výše úvěru **67 117 626,- Kč** schváleného v roce 2005 Volksbank CZ a.s., Heršpická 5, Brno na projekt **Proměny v čase – Čas proměn – Regenerace a revitalizace městského centra na předfinancování dotace z EU** byla v roce 2007 splacena částka ve výši **48 307 274,- Kč**, tím byl úvěr splacen v plné výši.

## 2. Vybrané údaje a ukazatele hospodaření za rok 2008 ve srovnání s předcházejícími roky

### Místní poplatky:

| Druh poplatku                  | 2005            | 2006            | 2007            | 2008            |
|--------------------------------|-----------------|-----------------|-----------------|-----------------|
| - ze psů                       | 333 342,00 Kč   | 334 776,00 Kč   | 324 830,00 Kč   | 321 346,50 Kč   |
| - z ubyt. kapacity             | 173 264,00 Kč   | 84 174,00 Kč    | 108 760,00 Kč   | 92 532,00 Kč    |
| - za užívání veř. prostr.      | 100 691,00 Kč   | 114 810,00 Kč   | 117 321,00 Kč   | 117 153,90 Kč   |
| - výherní hrací přístroje      | 1 959 419,00 Kč | 1 937 401,00 Kč | 2 304 424,00 Kč | 2 033 768,00 Kč |
| - za likvidaci komunál. odpadu | 5.394.385,00 Kč | 5 486 032,00 Kč | 6 025 690,00 Kč | 6 253 658,50 Kč |

### Správní poplatky za výherní hrací přístroje a tomboly:

| Rok              | 2005            | 2006            | 2007            | 2008            |
|------------------|-----------------|-----------------|-----------------|-----------------|
| Správní poplatek | 1 412 000,00 Kč | 1 954 500,00 Kč | 1 761 800,00 Kč | 1 974 500,00 Kč |
| Výtěžek VHP      | 810 537,00 Kč   | 1 046 905,00 Kč | 1 384 253,00 Kč | 1 676 303,00 Kč |

### Exekuce:

| Rok                         | 2005 | 2006 | 2007 | 2008 |
|-----------------------------|------|------|------|------|
| -pokuty a místní popl.      | 160  | 222  | 146  | 151  |
| - exekuce celkem            |      |      |      |      |
| exekuce provedené FO        | 29   | 17   | 9    | 9    |
| předáno na exekutorský úřad | 106  | 205  | 137  | 142  |
| předáno na právní oddělení  | 25   | 0    | 0    | 0    |

|  |     |     |     |     |
|--|-----|-----|-----|-----|
| <b>- za likvidaci komunál. odpadu–exekuce celkem</b> | 314 | 106 | 348 | 313 |
| exekuce provedené FO                                 | 191 | 13  | 3   | 0   |
| předáno na exekutorský úřad                          | 123 | 93  | 345 | 313 |
| předáno na právní oddělení                           | 0   | 0   | 0   | 0   |

### Výherní hrací přístroje

Povolovací řízení výherních hracích přístrojů se řídí zák. č. 202/1990 Sb. o loteriích a jiných podobných hrách, v platném znění. V roce 2008 vydal finanční odbor celkem 36 rozhodnutí. Z toho 24 rozhodnutí o povolení provozování 101 ks výherních hracích přístrojů 11 provozovatelům v roce 2008 a 12 rozhodnutí o povolení provozování 95 ks výherních hracích přístrojů 9 provozovatelům v roce 2009, kteří požádali o povolení před vydáním nové obecně závazné vyhlášky o regulaci provozu výherních hracích přístrojů. Finanční odbor sleduje 3 platby provozovatelů: správní poplatek, místní poplatek a výtěžek splatný do 90 ti dnů po skončení účetního období.

### Místní poplatky

U poplatníků, kteří nesplnili svou poplatkovou povinnost, finanční odbor zahájil daňové řízení. Finanční odbor eviduje u poplatku za odpady 1 628 neplatičů, kteří dluží 1 270 541,- Kč. Důraznější vymáhání a využívání služeb exekutorského úřadu v Přerově vedlo ke zlepšení platební kázně

### **Pokuty na místě nezaplacené uložené městskou policií, pokuty uložené komisí pro projednávání přestupků, pokuty uložené živnostenským a stavebním úřadem a dopravní pokuty.**

Finanční odbor zasílá při převzetí soupisu pohledávek jednotlivým poplatníkům výzvy, kde je stanovena náhradní lhůta pro splnění poplatkové povinnosti. Jestliže nedojde k dobrovolné úhradě pohledávky, nastupuje výkon rozhodnutí.

Finanční odbor může provádět exekuci na:

- příkazání pohledávky na peněžní prostředky daňových dlužníků na účtech vedených u bank nebo jiné pohledávky
- srážku ze mzdy či důchodu

V případech, kdy se FO nepodařilo zjistit zaměstnavatele ani účty příslušných dlužníků, byla pohledávka předána finančním odborem k vymáhání exekutorskému úřadu v Přerově. Agenda týkající se vymáhání pokut je rozsáhlá a dále narůstá. Je to důsledkem toho, že velké množství dlužníků je bez pracovního poměru a pobírá pouze sociální dávky. Finanční odbor nemá možnost dle současných právních norem provádět exekuci na tyto sociální dávky.

*Zhodnocení dočasně volných finančních prostředků prostřednictvím termín. účtů, depozitních směnec komerčních bank a podílových listů otevřených podílových fondů v tis. Kč:*

| <b>Výnos z úroků v tis. Kč</b> | <b>2005</b> | <b>2006</b> | <b>2007</b> | <b>2008</b>  |
|--------------------------------|-------------|-------------|-------------|--------------|
| - z termínov. vkladů           | 0           | 0           | 0           | 0            |
| - z depozit. směnec bank       | 0           | 0           | 0           | 0            |
| - z podíl. listů               | 0           | 0           | 0           | 0            |
| - z běžných účtů               | 682         | 959         | 946         | <b>2 283</b> |

Vzhledem k nízkým úrokovým sazbám z termínovaných vkladů, depozitních směnek i z podílových listů pro zhodnocení finančních prostředků na kratší časové období Město Šternberk využívalo od r. 2002 ke zhodnocení svých dočasně volných finančních prostředků zvýhodněnou úrokovou sazbu podle zůstatků na svém běžném účtu u KB a především speciální běžný účet u Volksbank CZ a.s., jehož prostřednictvím se podařilo dosáhnout vysokého zhodnocení volných finančních prostředků.

*Bankovní účty Města Šternberka:*

| Rok   | 2005 | 2006 | 2007 | 2008 |
|-------|------|------|------|------|
| Počet | 32   | 32   | 32   | 30   |

*Přehled o přijatých a zaplacených fakturách a o vystavených fakturách:*

| Název programu | Počet / Kč   | Rok 2005 | Rok 2006 | Rok 2007 | Rok 2008 |
|----------------|--------------|----------|----------|----------|----------|
| KDF            | zapsané fa   | 3898 ks  | 3653 ks  | 3.865 ks | 3.657    |
|                | vyřazené fa  | 67 ks    | 64 ks    | 54 ks    | 71       |
|                | poukazy      | 2408 ks  | 2987 ks  | 0        | 0        |
|                | vyřazeno     | 29 ks    | 28 ks    | 0        | 0        |
| KOF            | vystavené fa | 671 ks   | 754 ks   | 678 ks   | 753      |
| KPOU           | zapsané      |          |          | 1657     | 1239     |
| KPRE           | zapsané      |          |          | 1115     | 740      |

Legenda:

fa - faktura

KDF – kniha došlých faktur

KOF – kniha odeslaných faktur

KPOU – kniha poukazů – zavedena od r. 2007 v souvislosti s programem GINIS

KPRE – kniha přepoukazů – zavedena od r. 2007 v souvislosti s programem GINIS

*Příspěvky spol. a sport. organizacím, právnickým a fyzickým osobám na podporu sportu, kultury, zájmové činnosti apod. včetně příspěvků v rámci MPZ.*

| Rok         | 2005  | 2006  | 2007   | 2008   |
|-------------|-------|-------|--------|--------|
| tis. Kč     | 6.367 | 7.036 | 11.503 | 10.390 |
| -z toho MPZ |       |       | 4.166  | 3.232  |

*Účetní hodnota majetku Města Šternberka v tis. Kč*

| Majetek                              | k 31. 12. 2005 | k 31. 12. 2006 | k 31. 12. 2007 | k 31. 12. 2008 |
|--------------------------------------|----------------|----------------|----------------|----------------|
| Budovy a stavby (vč.ve správě)       | 907.559        | 1.073.998      | 1.053.917      | 1.140.889      |
| - z toho bytové                      | 307.934        | 273.154        | 232.981        | 206.660        |
| Pozemky                              | 139.198        | 161.538        | 160.317        | 162.365        |
| <b>Dlouhod. hmotný majetek (022)</b> | <b>40 333</b>  | <b>51.794</b>  | <b>53.576</b>  | <b>52.965</b>  |
| Nedokončené. investice               | 60.401         | 30.823         | 59.422         | 105.914        |

**Rok 2008**

- **budovy a stavby** – vybudování kanalizací 31.435tis.Kč, komunikací (vč. cyklostezek veřejného osvětlení) 54.989tis.Kč, energetická opatření u školicích budov 31.214tis.Kč, plynovod Lhota 8.570tis.Kč, prodej domů a bytů 35.087, demolice Dvorská, Příkopy 3.181tis. Kč

- **pozemky** – nákup pozemků 2.115tis. Kč (z toho České dráhy 1.563tis.Kč), dar pozemku od MVČR 500tis. Kč, prodej pozemků 567tis.Kč
- **dlouhodobý hmotný majetek:** noční vidění kamer 499tis.Kč, siréna 353tis.Kč, vybavení hřiště 828tis.Kč, informační systém 1.463tis.Kč, prodej auta MP 273tis.kč, vybavení jídelny Svatoplukova – převod do správy 1.888tis.Kč
- **nedokončené investice-** čistička odpadních vod 46.947tis.Kč, vodovod Puškinova 8.939tis.Kč, komunikace Babická, Tolstého, Valíčková 16.045tis. Kč, ost. komunikace 8.171tis. Kč, energetické opatření ZŠ Svatoplukova 11.076tis.Kč, sanace Babická 1.485tis. Kč (ost. investice 13.251tis.Kč – hřiště, klášter, MKZ, Dům Osvěty, kamerový systém, infrastruktura, lokalita na Valech, bydlení pro matky s dětmi)

*Úvěrová zatíženost Města Šternberka v tis. Kč:*

|  | 2005   | 2006   | 2007   | 2008  |
|--|--------|--------|--------|-------|
| přijetí nových úvěrů                   | 74.677 | -      | 4.600  | -     |
| Čerpání úvěru (půjček)                 | 25.265 | 46.214 | 4.600  | -     |
| splátky úvěru (půjček)<br>včetně úroků | 28.268 | 38.004 | 59.213 | 9.777 |

V roce 2005 byla uzavřena smlouva o zvýhodněném úvěru mezi Městem Šternberk a Českomoravskou záruční a rozvojovou bankou a.s. na účelově určený bezúročný úvěr ve výši 7.559 tis. Kč na akci „Infrastruktura Šternberk – Lhota – kanalizace“ s termínem čerpání do konce roku 2006 v závislosti na schválení dotace na tuto akci. V roce 2006 pak byl dodatkem ke smlouvě úvěr snížen na 4.362 tis. Kč.

V září 2005 schválilo Zastupitelstvo města Šternberka uzavření úvěrové smlouvy o přijetí úvěru ve výši 67.118 tis. Kč s Volksbank CZ a.s. Brno na projekt „Proměny v čase – Čas proměn – Regenerace a revitalizace městského centra“ na předfinancování dotace z EU s dobou splatnosti do 31. 12. 2007. V roce 2006 nebyl přijat – schválen žádný další úvěr.

V roce 2007 byla městu poskytnuta půjčka ze Státního fondu životního prostředí ve výši 4.600 tis. Kč na akci „Kanalizace Šternberk – Rýmařovský kopec – etapa 3 A

Splátky úvěrů a úroků v roce 2006 – jedná se o splátky úvěrů a úroků z úvěrových smluv uzavřených v roce 1997, v roce 2000 a v roce 2002 na investice s Volksbank a.s. Brno a SFŽP.

Roční výdaje na dluhovou službu jsou pro město přijatelné, město je schopno bez rizika dostát svým závazkům, což dokazuje i velmi nízký ukazatel dluhové služby, který činí od roku 2002 cca 5 %, za rok 2005 došlo ke zvýšení tohoto ukazatele na 13 % z důvodu splacení půjčky VHS Sitka s.r.o. Šternberk a vrácení návratné výpomoci MF ČR, za rok 2006 ukazatel vzrostl na 17 % z důvodu první splátky úvěru na Regeneraci centra města (18.810,3 tis. Kč) a za minulý rok dosáhl ukazatel téměř mezního procenta a to 29,6 % z důvodu druhé splátky úvěru (48.307 tis.Kč), přijatého v roce 2005 na předfinancování dotace z EU na projekt „Regenerace a revitalizace centra města“ – obě splátky byly provedeny z této dotace po jejím obdržení na účet města, tzn., že nebyly provedeny z rozpočtových prostředků města.

Pokud bychom tuto splátku z dluhové služby vyloučili (zdrojem byla dotace, nikoliv rozpočet města), **dluhová služba města za rok 2007 by činila 0,0566.**

*Ukazatel dluhové služby:*

| Pro rok 2006<br>(za rok 2005) | Pro rok 2007<br>(vza rok 2006) | Pro rok 2008<br>(za rok 2007) | Pro rok 2009<br>(za rok 2008) |
|-------------------------------|--------------------------------|-------------------------------|-------------------------------|
| 0,1348                        | 0,1707                         | 0,2960                        | 0,0512                        |

Je dán poměrem výdajů na splátky úvěrů, úroků z nich a splátky leasingu ke skutečnému objemu dluhové základny (tj. daňové a nedaňové příjmy a dotace v rámci souhrnného

dotačního vztahu) za uplynulý kalendářní rok a neměl by přesáhnout hodnotu 0,30, resp. 30% dle usnesení vlády č. 346 ze 14. dubna 2004 o Regulaci zadluženosti obcí a krajů – v případě překročení tohoto limitu MF ČR požadovalo zdůvodnění a orgány, poskytující dotace mohly k tomuto překročení přihlížet při poskytování dotací a půjček u nových akcí. Ukazatel dluhové služby a výše uvedené usnesení vlády ČR bylo v listopadu 2008 zrušeno usnesením vlády č. 1395 z 12. 11. 2008 a nahrazeno monitoringem hospodaření obcí, tj. soustavou informativních a monitorujících ukazatelů, která kromě ukazatele dluhové služby obsahuje dalších 17 informativních a monitorujících ukazatelů, které MF ČR vyhodnotí za každou obec a v případě nepříznivých výsledků požádá obec o zdůvodnění tohoto stavu.

#### **PŘÍJMY MĚSTA (v tis.Kč)**

|  | <b>SKUTEČNOST<br/>T<br/>k 31.12.2005</b> | <b>SKUTEČNOST<br/>T<br/>k 31.12.2006</b> | <b>SKUTEČNOST<br/>T<br/>K 31.12.2007</b> | <b>SKUTEČNOST<br/>T<br/>k 31.12.2008</b> |
|--|--|--|--|--|
| Daň ze závislé činnosti                      | 24.075                                   | 22.330                                   | 28.771                                   | 25.449                                   |
| Daň z příjmů fyzických osob                  | 11.652                                   | 5.336                                    | 5.815                                    | 7.159                                    |
| Daň z příjmů FO<br>z kapitál.výnosů          | 1.330                                    | 1.405                                    | 1.709                                    | 2.059                                    |
| DPH  | 41.339                                   | 43.376                                   | 45.754                                   | 51.030                                   |
| Daň z nemovitosti                            | 4.351                                    | 4.404                                    | 4.934                                    | 4.902                                    |
| Daň z př.práv.osob – SR                      | 26.287                                   | 24.028                                   | 33.047                                   | 35.786                                   |
| Daň z př.práv.osob-OBEC                      | 7.276                                    | 25.123                                   | 13.396                                   | 17.615                                   |
| Ostatní daňové příjmy                        | 12                                       | 4  | 92                                       | 3  |
| Správní poplatky                             | 5.315                                    | 6.139                                    | 6.230                                    | 6.789                                    |
| Místní poplatky                              | 8.781                                    | 9.021                                    | 10.922                                   | 11.105                                   |
| Služby, činnosti,<br>ostatní nedaňové příjmy | 26.486                                   | 26.865                                   | 26.472                                   | 20.505                                   |
| FRB-splátky půjček                           | 2.528                                    | 1.865                                    | 2.048                                    | 2.508                                    |
| Dotace ze SR v rámci<br>dotačního vztahu     | 55.296                                   | 57.088                                   | 22.614                                   | 23.235                                   |
| Ostatní dotace                               | 26.534                                   | 71.360                                   | 122.599                                  | 134.291                                  |
| Převody z hosp.činnosti<br>města             | 20.415                                   | 73.075                                   | 42.438                                   | 49.677                                   |
| <b>CELKEM</b>                                | <b>261.677</b>                           | <b>371.419</b>                           | <b>366.841</b>                           | <b>392.113</b>                           |

K výraznějšímu nárůstu v roce 2008 došlo u DPH a daně z příjmů práv.osob – OBEC. Dotace na sociální dávky byly městu poskytnuty ve výši 51.600 tis.Kč z toho vyplaceno bylo 50.696 tis.Kč. Z objemově významných dotací obdrželo město v roce 2008 dotaci na investiční akci „Zpevněné plochy a komunikace Dvorská-Barvířská“ ve výši 20.000 tis.Kč, dotaci na modernizaci ČOV ve výši 37.124 tis.Kč a dotaci na podporu udržitelného zdroje energie ve výši 7.408 tis.Kč.

#### **FINANCOVÁNÍ (v tis.Kč)**

|                               | <b>k 31. 12. 2005</b> | <b>k 31. 12. 2006</b> | <b>k 31.12.2007</b> | <b>k 31.12.2008</b> |
|-------------------------------|-----------------------|-----------------------|---------------------|---------------------|
| Dl.přijaté půjčky             | 25.265                | 46.215                | 4.600               | 0                   |
| Splátky úvěru,půjčky          | -25.513               | -35.380               | -56.576             | -7.895              |
| Změna stavu na účtech         | 11.755                | -15.012               | -11.491             | 35129               |
| Nerealizované kurzové rozdíly | -59                   | -11                   | 0                   | 0                   |
| <b>CELKEM</b>                 | <b>11.448</b>         | <b>-4.188</b>         | <b>-63.467</b>      | <b>27.234</b>       |

**PŘÍJMY (v tis.Kč)**

|  | 2006    | 2007    | 2008    |
|--|---------|---------|---------|
| ROZPOČET SCHVÁLENÝ                                     | 287.789 | 313.712 | 267.817 |
| ROZPOČET UPRAVENÝ                                      | 370.449 | 343.443 | 391.243 |
| Rozp. příjmů byl upraven (zvýšením i snížením pol.) o: | 82.660  | 28.352  | 123.426 |
| NEINV.DOTACE MEZINÁR. INSTITUCÍ                        | -       | -       | 98      |
| NEINV.DOTACE ZE SR                                     | 2.732   | 6.835   | 3.999   |
| NEINV.DOTACE ZE SR-školsví                             | -       | -       | -       |
| INVEST.DOTACE ZE SR                                    | 47.712  | 6.200   | 65.737  |
| INVEST.,NEINV.DOTACE ZE STÁT. FONDŮ                    | -9.912  | -       | 7.817   |
| NEINV.DOTACE OD KRAJŮ                                  | 5.746   | 1.649   | 750     |
| INVEST.DOTACE OD KRAJŮ                                 | 161     | -       | -       |
| NEINVESTIČNÍ DOTACE OD OBCÍ                            | 432     | 214     | -       |
| ÚPRAVA PŘÍJMŮ DLE VÝVOJE SKUTEČ.                       | 16.769  | 7.710   | 26.348  |
| PŘEVOD Z HOSPODÁŘSKÉ ČINNOSTI                          | 19.020  | 5.744   | 18.677  |

**VÝDAJE MĚSTA (v tis.Kč)**

|                                 | SKUTEČNOST<br>T<br>k 31.12.2005 | SKUTEČNOST<br>T<br>k 31.12.2006 | SKUTEČNOST<br>T<br>k 31.12.2007 | SKUTEČNOST<br>T<br>k 31.12.2008 |
|---------------------------------|---------------------------------|---------------------------------|---------------------------------|---------------------------------|
| Životní prostředí               | 15.928                          | 42.826                          | 35.920                          | 68.044                          |
| Doprava, komunál.sloužby        | 55.569                          | 83.569                          | 33.821                          | 85.991                          |
| Školství                        | 32.199                          | 44.305                          | 39.097                          | 63.783                          |
| Kultura                         | 23.727                          | 19.559                          | 18.675                          | 16.288                          |
| Zdravotnictví, sociální věci    | 34.661                          | 39.788                          | 62.388                          | 57.640                          |
| Veřejný pořádek                 | 8.547                           | 11.477                          | 10.007                          | 11.934                          |
| Místní správa                   | 48.501                          | 53.778                          | 66.085                          | 66.356                          |
| Rozvoj města – MI,SMM           | 3.490                           | 27.915                          | 14.926                          | 16.636                          |
| Stavební úřad                   | 86                              | 128                             | 30                              | 1.620                           |
| Správa bytů a nebyt.prostor     | 36.435                          | 27.254                          | 10.882                          | 8.855                           |
| Fond rozvoje bydlení-půjčky     | 1.680                           | 2.926                           | 2.439                           | 2.434                           |
| Úroky, ost.finanční výdaje      | 12.303                          | 13.706                          | 9.104                           | 19.767                          |
| <b>CELKEM</b>                   | <b>273.126</b>                  | <b>367.231</b>                  | <b>303.374</b>                  | <b>419.348</b>                  |
| <b>Z toho kapitálové výdaje</b> | <b>82.197</b>                   | <b>148.679</b>                  | <b>81.008</b>                   | <b>196.714</b>                  |

Provozní výdaje města jsou odvislé od výše příjmů, zdrojem kapitálových výdajů je přebytek hospodaření, příjmy z hospodářské činnosti (případně provozní přebytek, dotace ze státního rozpočtu, státních fondů, EU).

Vyšší čerpání výdajů od roku 2005 bylo ovlivněno uskutečněním některých rozsáhlejších investičních akcí (vybudování nové cyklostezky Šternov-Šternberk, půdní vestavba a úpravy Horní nám. 11-13, byla započata rozsáhlá akce projektu „Proměny v čase – Čas proměn – Regenerace a revitalizace městského centra“ a další investiční akce). V roce 2006 byl dokončen projekt „Proměny v čase – Čas proměn – Regenerace a revitalizace městského centra“. K významnějším akcím roku 2007 patří stavební úpravy budov HZS Šternberk, rekonstrukce ŠJ Svatoplukova, kanalizace Rýmařovský kopec.

Z větších investičních akcí v roce 2008 byly uskutečněny: modernizace ČOV – 42.592 tis.Kč, zpevněné plochy a komunikace Dvorská-Barvířská – 24.155 tis.Kč, Babická – 15.323, výstavba cyklostezky Šternberk-Lužice – 8.096 tis.Kč, komunikace Jívavská – 14.324 tis.Kč, energetická opatření ZŠ Svatoplukova – 10.946 tis.Kč,

ZŠ nám.Svobody – 18.381 tis.Kč a rekonstrukce spolu s energetickými opatřeními MŠ U Dráhy – 10.399 tis.Kč.

**VÝDAJE (v tis.Kč)**

|  | 2005              | 2006              | 2007              | 2008              |
|--|-------------------|-------------------|-------------------|-------------------|
| ROZPOČET SCHVÁLENÝ                         | 227.802           | 332.894           | 302.319           | 264.921           |
| ROZPOČET UPRAVENÝ                          | 294.731           | 407.139           | 335.271           | 440.845           |
| PORÍZENÍ                                   | <b>2005</b>       | <b>2006</b>       | <b>2007</b>       | <b>2008</b>       |
| HMOT.INVEST.MAJETKU                        | <b>skutečnost</b> | <b>skutečnost</b> | <b>skutečnost</b> | <b>skutečnost</b> |
|  | <b>k 31.12.</b>   | <b>k 31.12.</b>   | <b>k 31.12.</b>   | <b>k 31.12.</b>   |
| - budovy, stavby (od r.2004 + proj.dokum.) | 76.930            | 142.722           | 72.678            | 176.166           |
| - stroje, přístroje, zařízení              | 3.431             | 1.380             | 1.341             | 1.355             |
| - pozemky                                  | 53                | 16                | 2.509             | 500               |
| - výpočetní technika                       | 794               | 585               | -                 | 436               |
| - proj.dok., studie, dl.nehm.majetek       | 337               | 1.994             | 2.530             | 2.089             |
| - investiční transfery,půjčky              | 460               | 1.807             | 1.944             | 3.958             |
| - nákup dl.hmot.majetku, dopr.pr.          | 192               | 174               | -                 | -                 |
| NÁKUP MAJETKOVÝCH PODÍLŮ                   | -                 | -                 | -                 | 12.210            |

**HOSPODÁŘSKÁ ČINNOST MĚSTA (v tis.Kč)**

| HOČ VÝNOSY                    | k 31. 12. 2005 | k 31. 12. 2006 | k 31.12.2007  | k 31. 12. 2008 |
|-------------------------------|----------------|----------------|---------------|----------------|
| Pronájem vozidel              | 71             | 66             | 98            | 166            |
| Nájemné byty                  | 18.362         | 13.990         | 11.490        | 8.740          |
| Pronájem pozemků              | 458            | 239            | 1.391         | 153            |
| Nebytové prostory             | 6.189          | 4.505          | 5.276         | 4.929          |
| Pronájem fasád                | 74             | 66             | 91            | 103            |
| Pronájem pozemků podnik.      | 961            | 558            | 670           | 1.380          |
| Prodej majetku                | 92.026         | 55.499         | 62.349        | 28.634         |
| Městská policie-střežení obj. | 414            | 428            | 443           | 447            |
| Úroky z účtů                  | 318            | 840            | 634           | 454            |
| Kultura                       | 302            | 277            | 109           | 61             |
| Ostatní                       | 246            | 249            | 502           | 1.109          |
| <b>CELKEM</b>                 | <b>119.421</b> | <b>76.717</b>  | <b>83.053</b> | <b>46.176</b>  |
|                               |                |                |               |                |
| HOČ NÁKLADY                   | k 31.12.2005   | k 31.12.2006   | k 31.12.2007  | k 31. 12. 2008 |
| Bytové hospodářství           | 11.601         | 8.758          | 7.499         | 9.888          |
| Nebytové prostory             | -              | -              | -             | -              |
| Dočasné užívání pozemků       | 29             | 5              | -             | -              |
| Daň z převodu nemovitostí     | 1.468          | 2.592          | 2.268         | 807            |
| Správní režie                 | 5.187          | 5.975          | 4.859         | 4.533          |
| Daň silniční                  | 24             | 20             | 9             | 14             |
| Kultura                       | -              | 94             | 76            | 19             |
| Náklady k prodeji majetku     | 20             | 61             | 44            | 7              |
| Ostatní                       | 4.086          | 4.737          | 3.023         | 1.542          |
| <b>CELKEM</b>                 | <b>22.415</b>  | <b>22.242</b>  | <b>17.778</b> | <b>16.810</b>  |
| Odpisy nehm.a hm.inv.maj.     | 5.135          | 4.558          | -             | -              |
| Daň z příjmů                  | 23.930         | 12.036         | 15.713        | 6.224          |



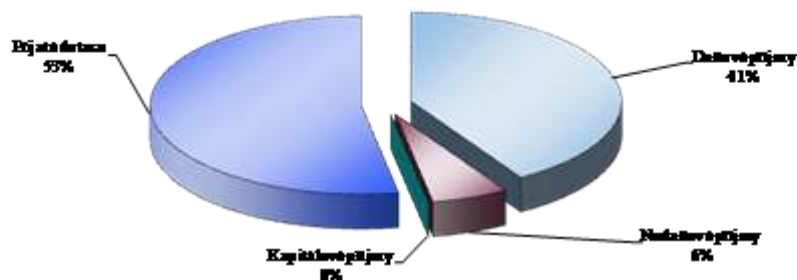
### Půjčky, úvěry a návratné finanční výpomoci k 31.12.2008

|  | Zůstatek<br>ke splácení | Splatnost | roční splátka<br>jistiny |
|--|-------------------------|-----------|--------------------------|
| Bankovní úvěr Volksbank II                               | 15.625 tis. Kč          | do 2012   | 4.167 tis.Kč             |
| Bankovní úvěr Volksbank III<br>(pověřený úřad)           | 10.000 tis. Kč          | do 2014   | 1.667 tis.Kč             |
| Bankovní úvěr Volksbank IV<br>(bytový dům Labutí)        | 6.763 tis. Kč           | do 2016   | 873 tis.Kč               |
| Půjčka od SFŽP (kanalizace<br>Rýmařovský kopec-etapa 3A) | 3.940 tis.Kč            | do 2014   | 660 tis.Kč               |
| Bankovní úvěr - ČMZRB<br>(kanalizace Lhota)              | 3.436 tis. Kč           | do 2015   | 529 tis. Kč              |
| <b>Celkem</b>  | <b>39.764 tis. Kč</b>   |           | <b>7.896tis. Kč</b>      |

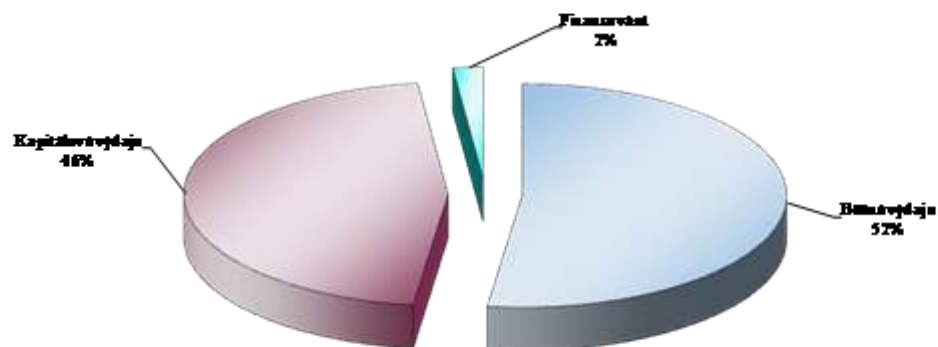
### Rekapitulace hospodaření – rok 2008 – včetně financování

| Příjmy a výdaje<br>(tis. Kč) | Rozpočet          |                   | Skutečnost        |
|------------------------------|-------------------|-------------------|-------------------|
|                              | schválený         | upravený          |                   |
| Daňové příjmy                | 140 441,00        | 162 119,53        | 161 896,81        |
| Nedaňové příjmy              | 16 808,00         | 21 477,87         | 23 013,46         |
| Kapitálové příjmy            | 0,00              | 0,00              | 0,00              |
| Přijaté dotace               | 110 568,00        | 207 645,85        | 207 203,28        |
| Financování                  | 0,00              | 0,00              | 0,00              |
| <b>Příjmy celkem</b>         | <b>267 817,00</b> | <b>391 243,25</b> | <b>392 113,55</b> |
| Běžné výdaje                 | 226 419,00        | 234 385,94        | 222 633,48        |
| Kapitálové výdaje            | 38 502,00         | 206 459,00        | 196 714,50        |
| Financování                  | 7 896,00          | 7 896,00          | 7 894,79          |
| <b>Výdaje celkem</b>         | <b>272 817,00</b> | <b>448 740,94</b> | <b>427 242,77</b> |

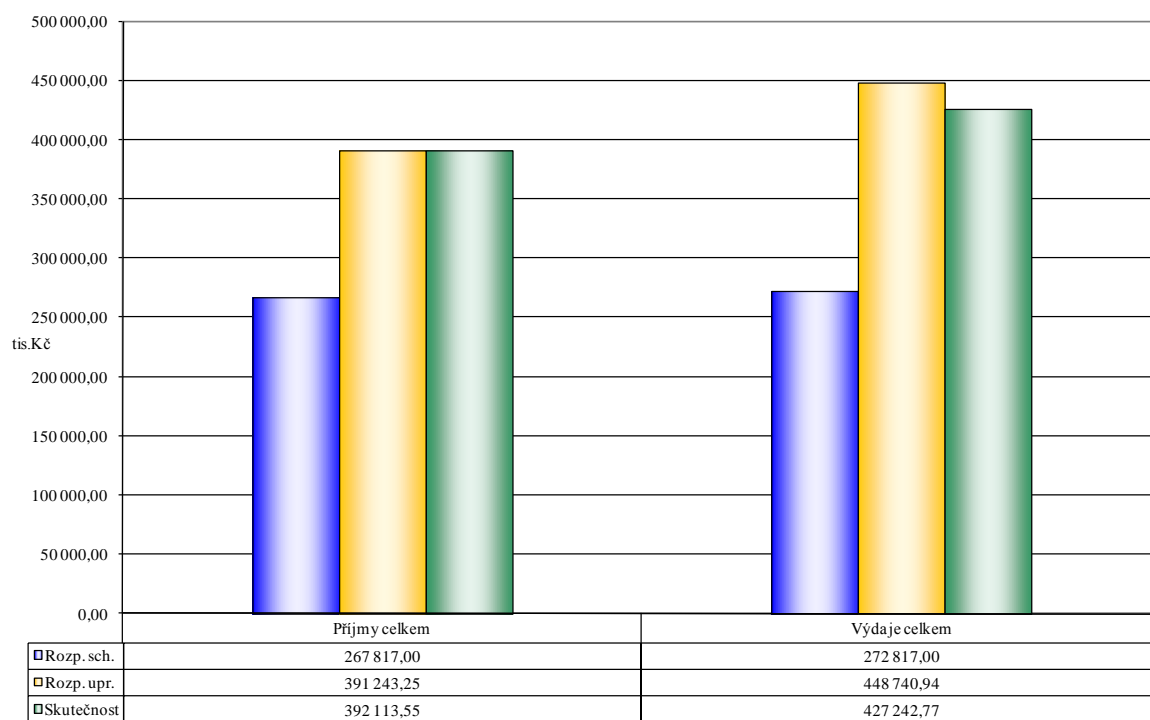
### Příjmy – skutečnost rok 2008 – včetně financování



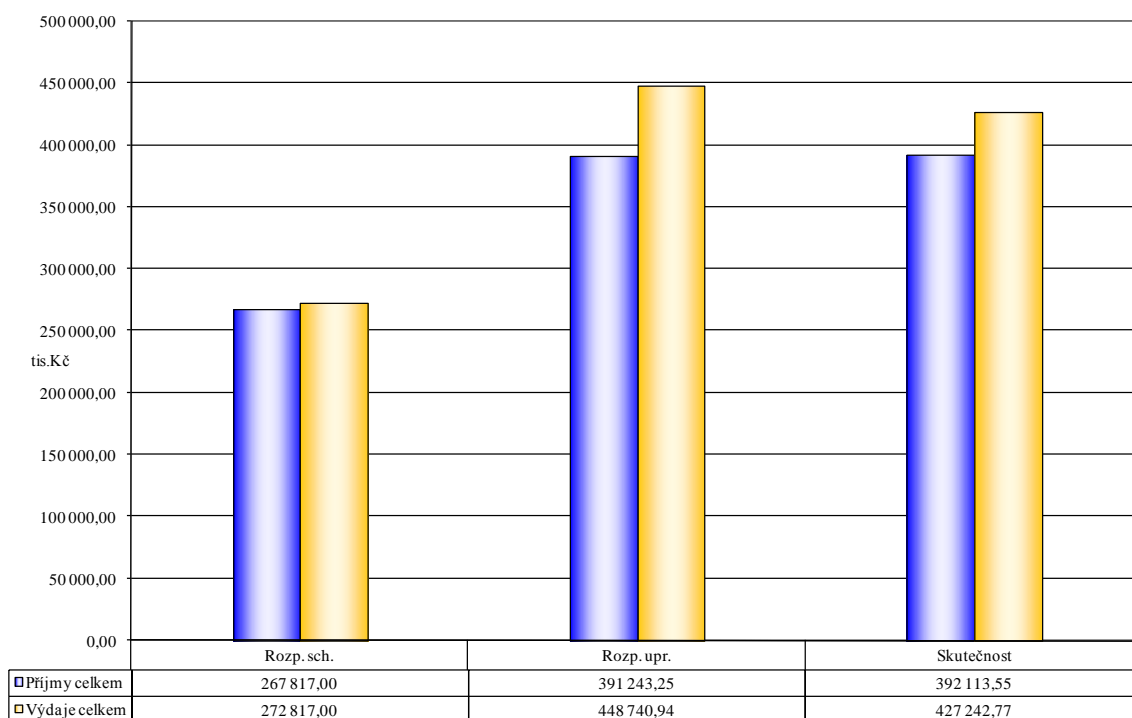
## Výdaje – skutečnost rok 2008 – včetně financování



## Rekapitulace hospodaření – rok 2008 – včetně financování

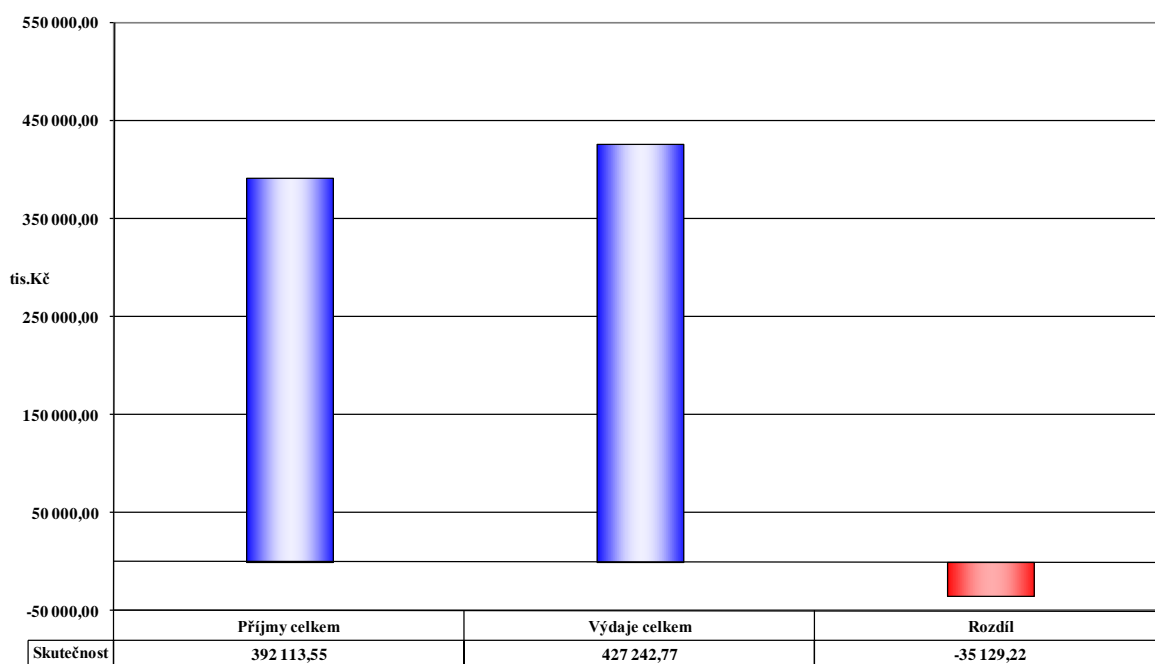


## Rekapitulace hospodaření – rok 2008 – včetně financování



## Skutečnost – příjmy a výdaje - rok 2008 – včetně financování

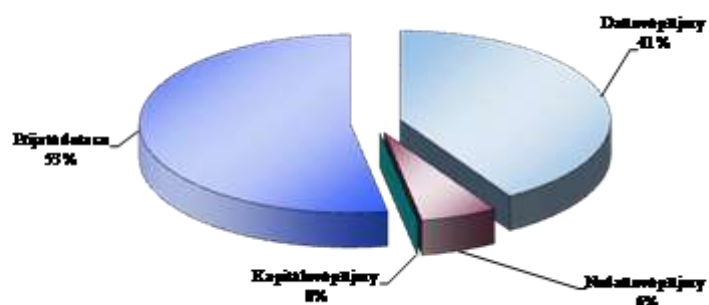
### Skutečnost




## Rekapitulace hospodaření – rok 2008 – bez financování

| Příjmy a výdaje<br>(tis. Kč) | Rozpočet          |                   | Skutečnost        |
|------------------------------|-------------------|-------------------|-------------------|
|                              | schválený         | upravený          |                   |
| Daňové příjmy                | 140 441,00        | 162 119,53        | 161 896,81        |
| Nedaňové příjmy              | 16 808,00         | 21 477,87         | 23 013,46         |
| Kapitálové příjmy            | 0,00              | 0,00              | 0,00              |
| Přijaté dotace               | 110 568,00        | 207 645,85        | 207 203,28        |
| <b>Příjmy celkem</b>         | <b>267 817,00</b> | <b>391 243,25</b> | <b>392 113,55</b> |
| Běžné výdaje                 | 226 419,00        | 234 385,94        | 222 633,48        |
| Kapitálové výdaje            | 38 502,00         | 206 459,00        | 196 714,50        |
| <b>Výdaje celkem</b>         | <b>264 921,00</b> | <b>440 844,94</b> | <b>419 347,98</b> |

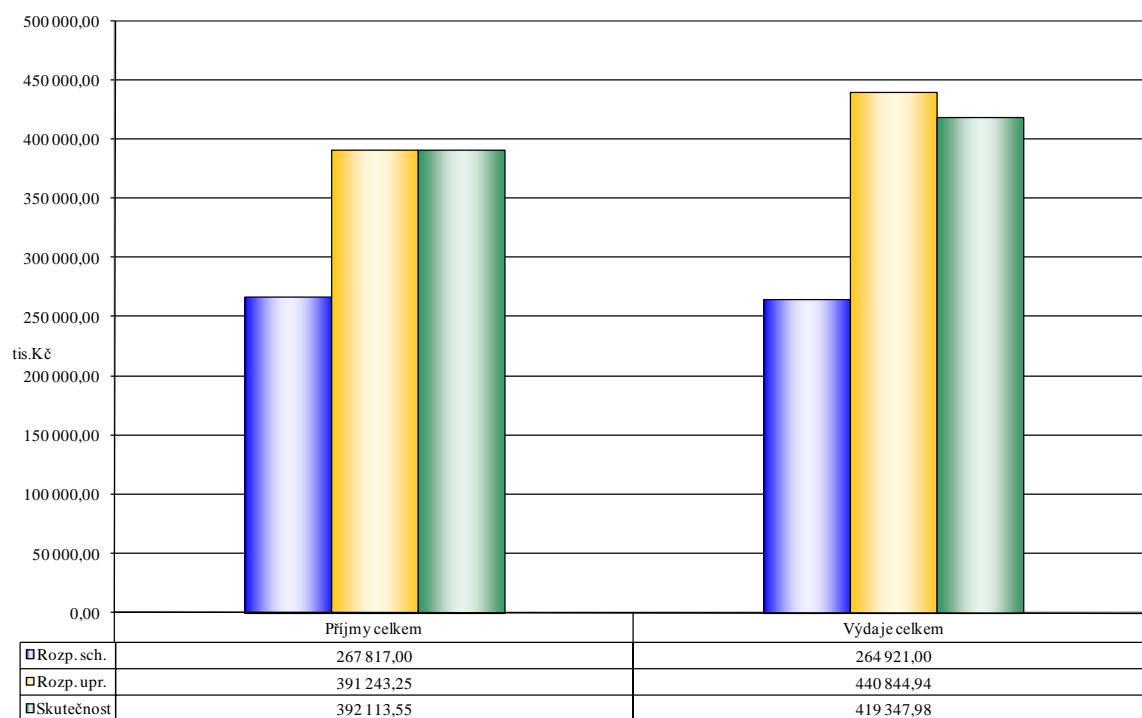
### Příjmy – skutečnost rok 2008 – bez financování



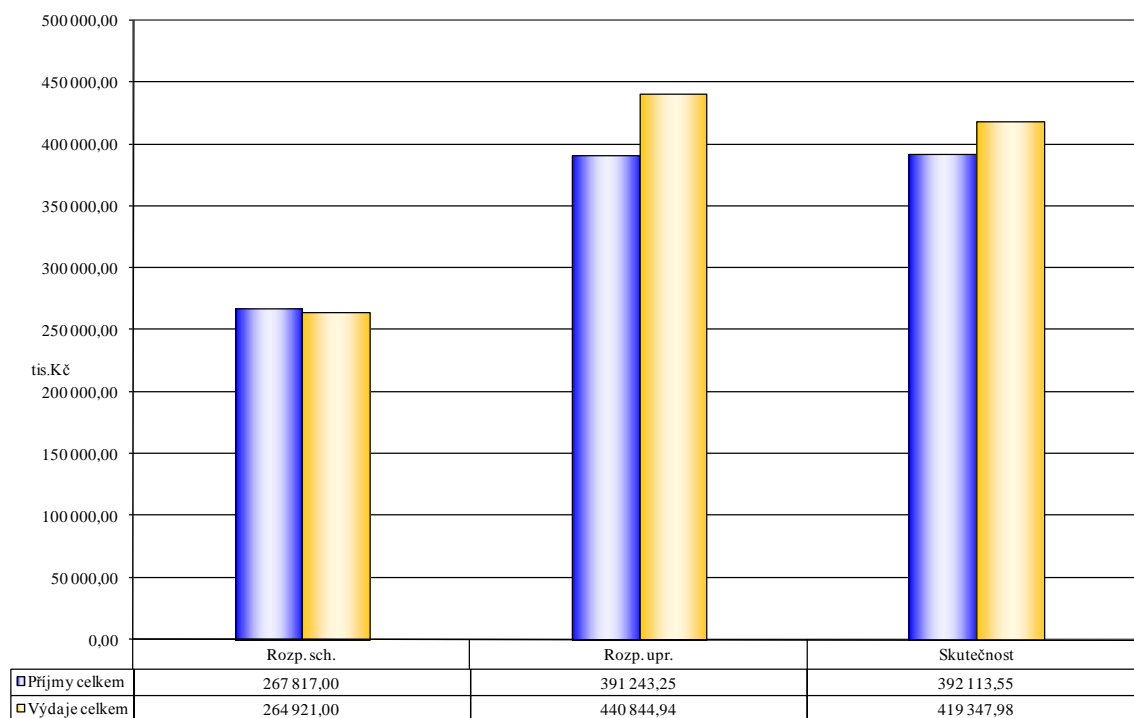
### Výdaje – skutečnost rok 2008 – bez financování



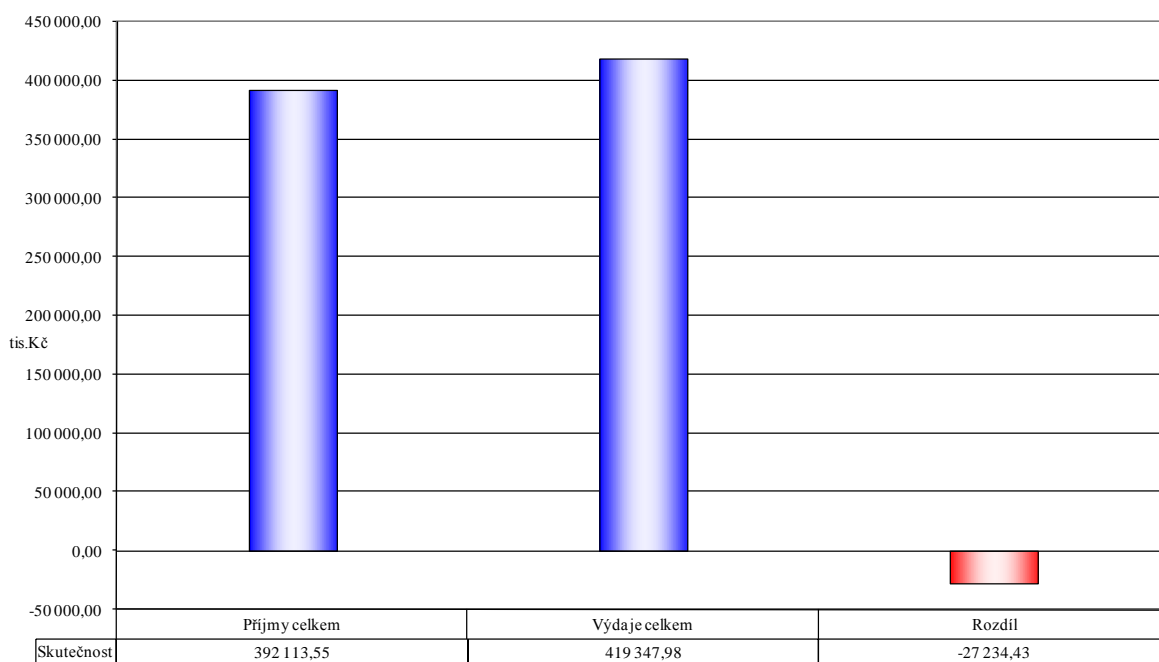
## Rekapitulace hospodaření – rok 2008 – bez financování



## Rekapitulace hospodaření – rok 2008 – bez financování



## Skutečnost – příjmy a výdaje - rok 2008 – bez financování



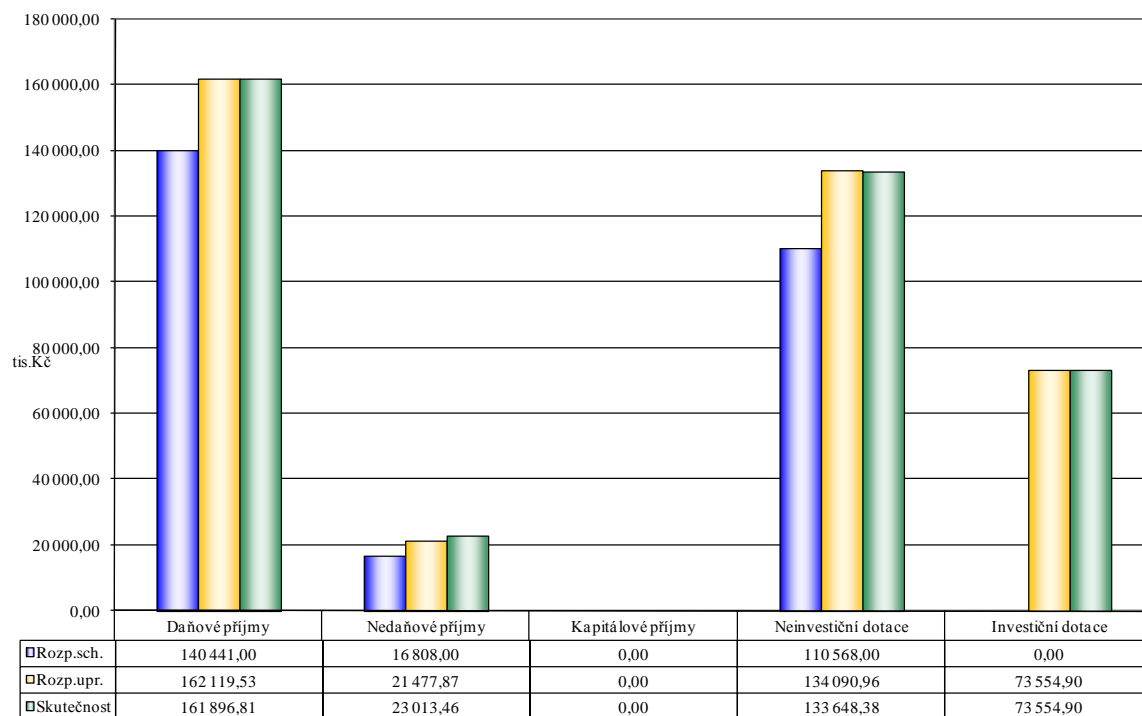
## Rekapitulace hospodaření – rok 2008 – včetně financování

| Příjmy a výdaje<br>(tis. Kč) | Rozpočet          |                   | Skutečnost        |
|------------------------------|-------------------|-------------------|-------------------|
|                              | schválený         | upravený          |                   |
| Daňové příjmy                | 140 441,00        | 162 119,53        | 161 896,81        |
| Nedaňové příjmy              | 16 808,00         | 21 477,87         | 23 013,46         |
| Kapitálové příjmy            | 0,00              | 0,00              | 0,00              |
| Přijaté dotace               | 110 568,00        | 207 645,85        | 207 203,28        |
| <b>Příjmy celkem</b>         | <b>267 817,00</b> | <b>391 243,25</b> | <b>392 113,55</b> |
| Běžné výdaje                 | 226 419,00        | 234 385,94        | 222 633,48        |
| Kapitálové výdaje            | 38 502,00         | 206 459,00        | 196 714,50        |
| <b>Výdaje celkem</b>         | <b>264 921,00</b> | <b>440 844,94</b> | <b>419 347,98</b> |
| Změna stavu bank. účtů       | 5 000,00          | 57 497,71         | 35 129,22         |
| Přijaté úvěry a půjčky       | 0,00              | 0,00              | 0,00              |
| Uhrazené spl. jistin         | -7 896,00         | -7 896,00         | -7 894,79         |
| <b>Financování celkem</b>    | <b>-2 896,00</b>  | <b>49 601,71</b>  | <b>27 234,43</b>  |

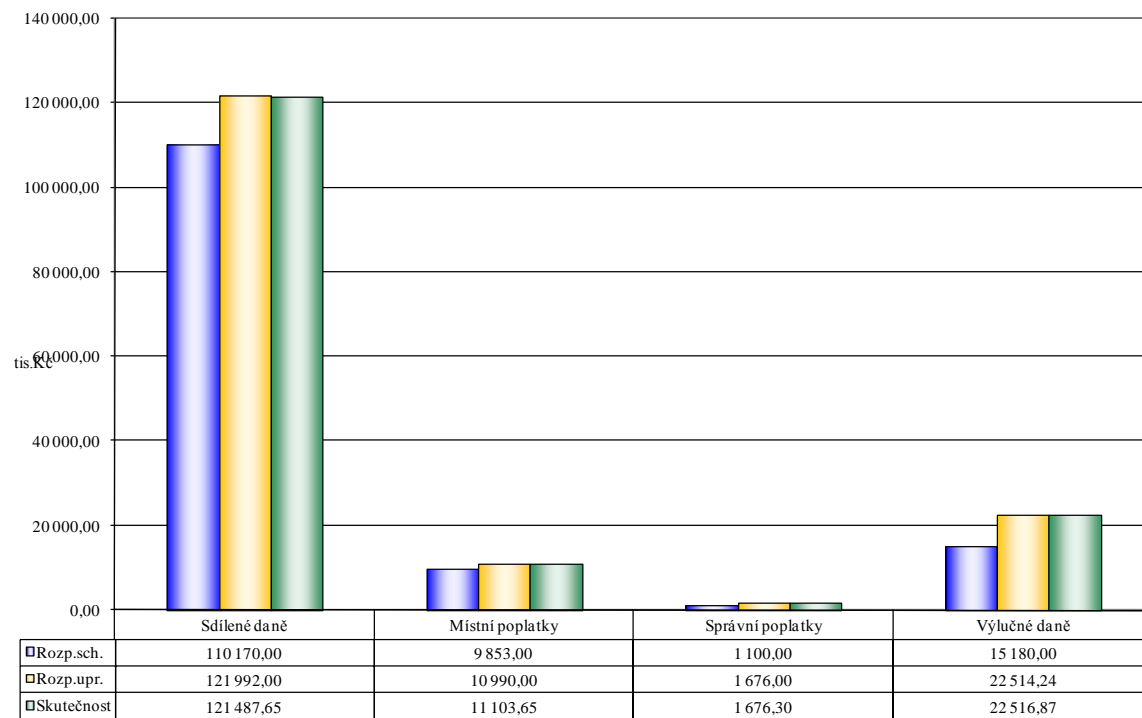
## Vyhodnocení rozpočtu rok 2008 – Příjmy

| Č. pol.                         | Položka                                       | Rozpočet             |                     | Skutečnost        | Plnění<br>Skut./Upr.R.<br>% |
|---------------------------------|---|----------------------|---------------------|-------------------|-----------------------------|
|                                 |   | Schválený<br>tis. Kč | Upravený<br>tis. Kč |                   |                             |
| 1111                            | Daň z příjmů FO ze záv.čin.a fčnich.pož.      | 24 000,00            | 25 400,00           | 25 448,82         | 100,2%                      |
| 1112                            | Daň z příjmů fyz.osob ze sam.výděl.čin.       | 4 500,00             | 7 163,00            | 7 159,44          | 100,0%                      |
| 1113                            | Daň z příjmů fyz.osob z kapitál. výnosů       | 1 000,00             | 2 059,00            | 2 059,58          | 100,0%                      |
| 1119                            | Zrušené daně - příjem fyz. osob               | 0,00                 | 0,00                | 3,50              | 0,0%                        |
| 1121                            | Daň z příjmů právnických osob                 | 29 000,00            | 35 700,00           | 35 785,81         | 100,2%                      |
| 1122                            | Daň z příjmů právnických osob za obce         | 11 100,00            | 17 614,24           | 17 614,80         | 100,0%                      |
| 1211                            | DPH   | 51 670,00            | 51 670,00           | 51 030,50         | 98,8%                       |
| 1332                            | Poplatky za znečišťování ovzduší              | 8,00                 | 8,00                | 0,70              | 8,8%                        |
| 1334                            | Odvody za odnětí půdy ze zeměd.půdního fondu  | 5,00                 | 0,00                | 0,00              | 0,0%                        |
| 1335                            | Popl. za odnětí pozemků plnění funkcí lesa    | 0,00                 | 5,00                | 4,96              | 99,2%                       |
| 1337                            | Popl. za likvidaci kom. odpadu                | 6 440,00             | 6 440,00            | 6 253,66          | 0,0%                        |
| 1341                            | Poplatek ze psů                               | 305,00               | 305,00              | 321,35            | 105,4%                      |
| 1343                            | Poplatek za užívání veřej.prostranství        | 105,00               | 105,00              | 128,48            | 122,4%                      |
| 1345                            | Poplatek z ubytovací kapacity                 | 90,00                | 90,00               | 92,53             | 102,8%                      |
| 1347                            | Poplatky za provozovaný výherní hrací příst.  | 1 800,00             | 1 800,00            | 2 033,77          | 113,0%                      |
| 1351                            | Odvod výtěžku z provozování loterií           | 1 100,00             | 1 676,00            | 1 676,30          | 100,0%                      |
| 1353                            | Příjmy za ZOZ od žadatelů o řidič. oprávnění  | 0,00                 | 561,00              | 591,90            | 105,5%                      |
| 1361                            | Správní poplatky                              | 5 238,00             | 6 623,29            | 6 788,64          | 102,5%                      |
| 1511                            | Daň z nemovitostí                             | 4 080,00             | 4 900,00            | 4 902,07          | 100,0%                      |
| <b>DAŇOVÉ PŘÍJMY CELKEM</b>     |   | <b>140 441,00</b>    | <b>162 119,53</b>   | <b>161 896,81</b> | <b>99,9%</b>                |
| 2111                            | Příjmy z poskytování služeb a výrobků         | 4 648,00             | 6 001,00            | 5 795,57          | 96,6%                       |
| 2122                            | Odvody příspěvkových organizací               | 2 112,00             | 2 597,00            | 2 537,00          | 97,7%                       |
| 2132                            | Příjmy z pron.ost.nemovit. a jejich částí     | 4 279,00             | 3 527,00            | 3 254,96          | 92,3%                       |
| 2139                            | Ost. příjmy z pronájmu majetku                | 30,00                | 30,00               | 27,81             | 92,7%                       |
| 2141                            | Příjmy z úroků (část)                         | 800,00               | 2 237,00            | 2 590,53          | 115,8%                      |
| 2210                            | Přijaté sankční platby                        | 1 550,00             | 1 973,00            | 2 087,34          | 105,8%                      |
| 2222                            | Ost.příjmy z fin. vyp. před.l.od jin.veř.roz. | 0,00                 | 79,66               | 79,66             | 100,0%                      |
| 2322                            | Přijaté pojistné náhrady                      | 0,00                 | 246,00              | 443,43            | 180,3%                      |
| 2324                            | Přijaté nekapitálové příspěvky a náhrady      | 0,00                 | 1 056,00            | 1 064,08          | 100,8%                      |
| 2328                            | Neidentifikované příjmy                       | 0,00                 | 0,00                | -400,86           | 0,0%                        |
| 2329                            | Ostatní nedaň. příjmy j.n.                    | 10,00                | 352,21              | 1 791,46          | 508,6%                      |
| 2343                            | Příjmy z úhr.dobýv.prostoru a z vydob.nerostů | 60,00                | 60,00               | 98,73             | 164,5%                      |
| 2420                            | Spl.půj.prost.od obec.prosp.spol.a podob.subj | 0,00                 | 200,00              | 211,28            | 105,6%                      |
| 2451                            | Spl.půj.prost. od příspěvkových organizací    | 1 024,00             | 924,00              | 924,00            | 100,0%                      |
| 2460                            | Splátky půjčených prostředků od obyvatelstva  | 2 295,00             | 2 195,00            | 2 508,47          | 114,3%                      |
| <b>NEDAŇOVÉ PŘÍJMY CELKEM</b>   |   | <b>16 808,00</b>     | <b>21 477,87</b>    | <b>23 013,46</b>  | <b>107,1%</b>               |
| 3111                            | Příjmy z prodeje pozemků                      | 0,00                 | 0,00                | 0,00              | 0,0%                        |
| 3113                            | Příjmy z prod.ost.hmot.dlouhodob.majetku      | 0,00                 | 0,00                | 0,00              | 0,0%                        |
| <b>KAPITÁLOVÉ PŘÍJMY CELKEM</b> |   | <b>0,00</b>          | <b>0,00</b>         | <b>0,00</b>       | <b>0,0%</b>                 |
| 4111                            | Neinv.přij.tsf.z všeob.pok.správy st.rozpočtu | 0,00                 | 2 464,68            | 2 464,68          | 100,0%                      |
| 4112                            | Neinv.přij.transfery ze SR v rámci tsf.vztahu | 22 322,00            | 23 235,00           | 23 235,00         | 100,0%                      |
| 4116                            | Ost.neinv. přijaté tsf.ze státního rozpočtu   | 54 790,00            | 55 412,67           | 54 712,67         | 98,7%                       |
| 4121                            | Neinvest.přijaté transfery od obcí            | 1 194,00             | 1 192,16            | 1 448,26          | 121,5%                      |
| 4122                            | Neinvestiční přijaté transfery od krajů       | 1 262,00             | 2 012,45            | 2 012,45          | 100,0%                      |
| 4131                            | Převody z vl.fondů hosp.(podnikatel.)činnosti | 31 000,00            | 49 677,00           | 49 677,51         | 100,0%                      |
| 4152                            | Neinv.přijaté transfery od mezinár.institucí  | 0,00                 | 97,00               | 97,81             | 100,8%                      |
| 4211                            | Inv.přijaté trnsf. z všeob.pok.správy st.roz. | 0,00                 | 20 000,00           | 20 000,00         | 100,0%                      |
| 4213                            | Invest.přijaté tsf.ze stát.fondů              | 0,00                 | 7 817,72            | 7 817,72          | 100,0%                      |
| 4216                            | Ostatní inv.přijaté transfery ze st.rozpočtu  | 0,00                 | 45 737,17           | 45 737,17         | 100,0%                      |
| <b>PŘIJATÉ DOTACE CELKEM</b>    |   | <b>110 568,00</b>    | <b>207 645,85</b>   | <b>207 203,28</b> | <b>99,8%</b>                |
| <b>PŘÍJMY CELKEM</b>            |   | <b>267 817,00</b>    | <b>391 243,25</b>   | <b>392 113,55</b> | <b>100,2%</b>               |

## Vyhodnocení rozpočtu rok 2008 – příjmy dle tříd



## Vyhodnocení rozpočtu rok 2008 – daňové příjmy

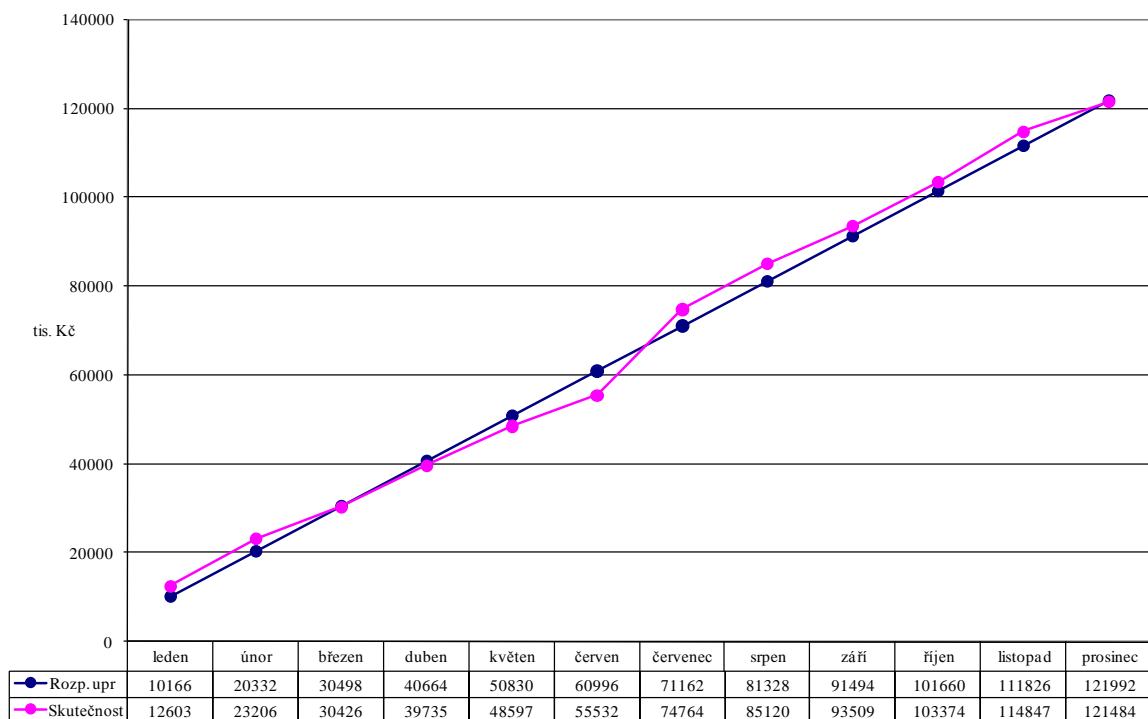




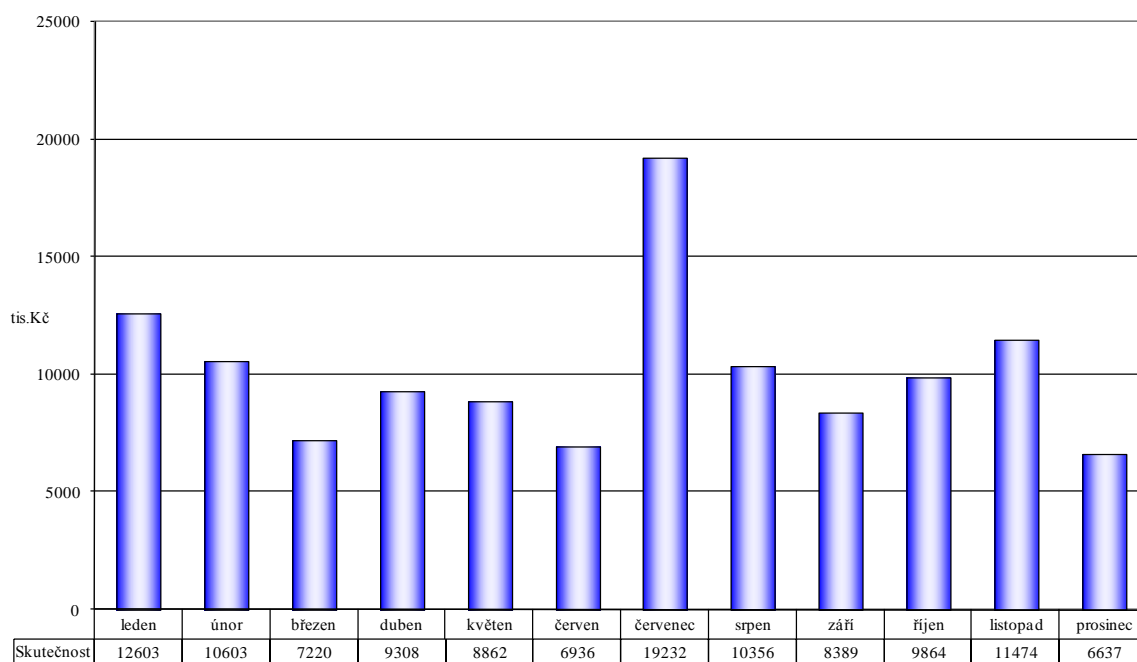
## Sdílené daně - rok 2008 – plnění po měsících

| Měsíc         | 1111 - DPFO zě   |             |  | 1112 - DPFO sč  |             |  | 1113 - DPFO kv  |             |  | 1121 - DPPO      |             |  | 1211 - DPH       |            |  |
|---------------|------------------|-------------|--|-----------------|-------------|--|-----------------|-------------|--|------------------|-------------|--|------------------|------------|--|
|               | Upr.roz.         | 25 400,00   |  | Upr.roz.        | 7 163,00    |  | Upr.roz.        | 2 059,00    |  | Upr.roz.         | 35 700,00   |  | Upr.roz.         | 51 670,00  |  |
|               | Skut.            | Sk/Upr.     |  | Skut.           | Sk/Upr.     |  | Skut.           | Sk/Upr.     |  | Skut.            | Sk/Upr.     |  | Skut.            | Sk/Upr.    |  |
|               | tis. Kč          | %           |  | tis. Kč         | %           |  | tis. Kč         | %           |  | tis. Kč          | %           |  | tis. Kč          | %          |  |
| leden         | 3 452,45         | 14%         |  | 637,22          | 9%          |  | 182,43          | 9%          |  | 4 195,34         | 12%         |  | 4 135,85         | 8%         |  |
| únor          | 1 822,05         | 7%          |  | 162,91          | 2%          |  | 183,57          | 9%          |  | 341,99           | 1%          |  | 8 092,25         | 16%        |  |
| březen        | 1 807,30         | 7%          |  | 1 005,86        | 14%         |  | 147,59          | 7%          |  | 4 259,64         | 12%         |  | 0,00             | 0%         |  |
| duben         | 1 413,03         | 6%          |  | 922,53          | 13%         |  | 129,41          | 6%          |  | 3 129,20         | 9%          |  | 3 713,97         | 7%         |  |
| květen        | 1 765,28         | 7%          |  | 0,00            | 0%          |  | 153,79          | 7%          |  | 289,56           | 1%          |  | 6 653,46         | 13%        |  |
| červen        | 2 046,84         | 8%          |  | 523,96          | 7%          |  | 155,23          | 8%          |  | 2 216,70         | 6%          |  | 1 992,86         | 4%         |  |
| červenec      | 2 296,66         | 9%          |  | 1 529,99        | 21%         |  | 180,61          | 9%          |  | 11 374,88        | 32%         |  | 3 849,70         | 7%         |  |
| srpen         | 2 199,99         | 9%          |  | 278,21          | 4%          |  | 233,07          | 11%         |  | 71,30            | 0%          |  | 7 573,41         | 15%        |  |
| září          | 2 041,74         | 8%          |  | 774,50          | 11%         |  | 153,81          | 7%          |  | 3 783,45         | 11%         |  | 1 635,82         | 3%         |  |
| říjen         | 2 139,48         | 8%          |  | 306,80          | 4%          |  | 168,46          | 8%          |  | 4 001,45         | 11%         |  | 3 247,92         | 6%         |  |
| listopad      | 2 728,75         | 11%         |  | 70,53           | 1%          |  | 238,76          | 12%         |  | 403,64           | 1%          |  | 8 032,02         | 16%        |  |
| prosinec      | 1 735,25         | 7%          |  | 946,93          | 13%         |  | 132,83          | 6%          |  | 1 718,66         | 5%          |  | 2 103,26         | 4%         |  |
| <b>Celkem</b> | <b>25 448,82</b> | <b>100%</b> |  | <b>7 159,44</b> | <b>100%</b> |  | <b>2 059,58</b> | <b>100%</b> |  | <b>35 785,81</b> | <b>100%</b> |  | <b>51 030,50</b> | <b>99%</b> |  |

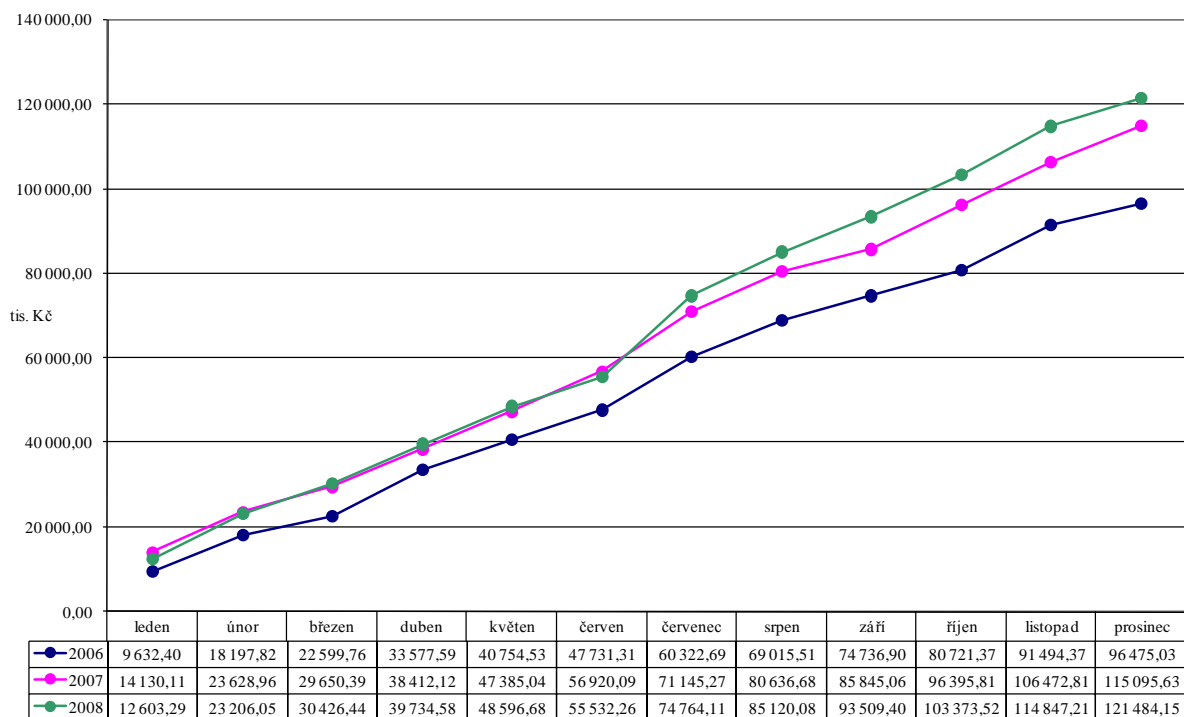
## Sdílené daně – rok 2008 - plnění po měsících nasčítaně



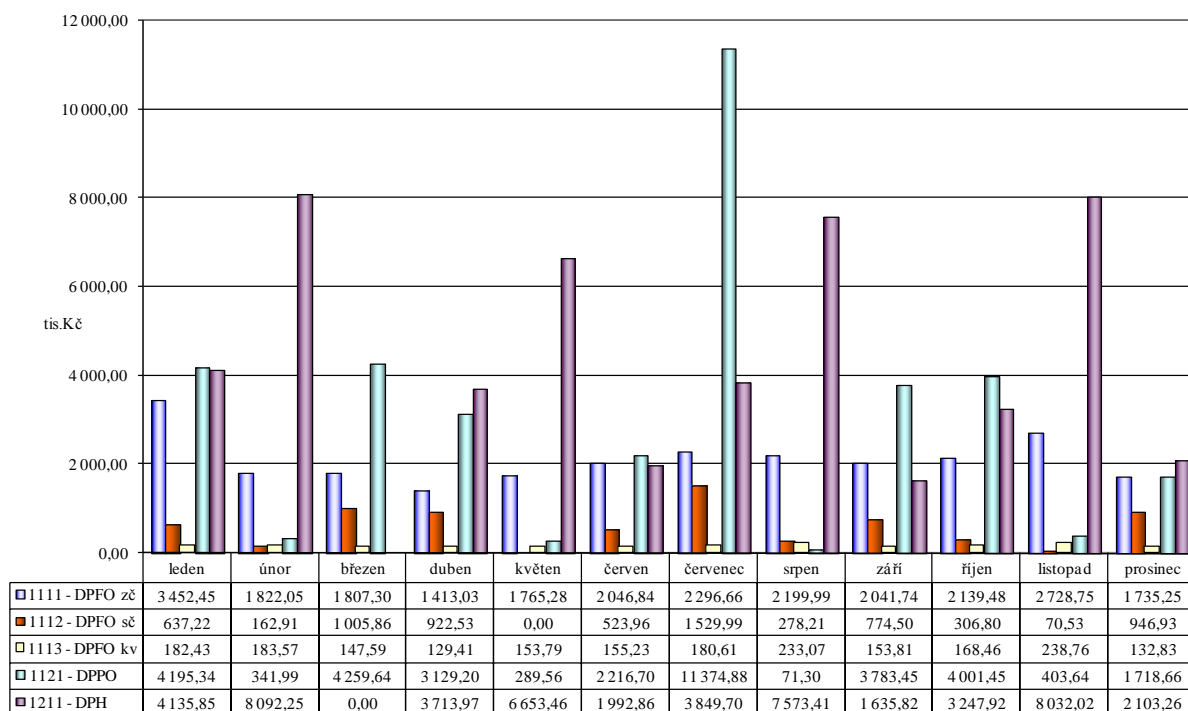
## Sdílené daně – rok 2008 - plnění po měsících absolutně



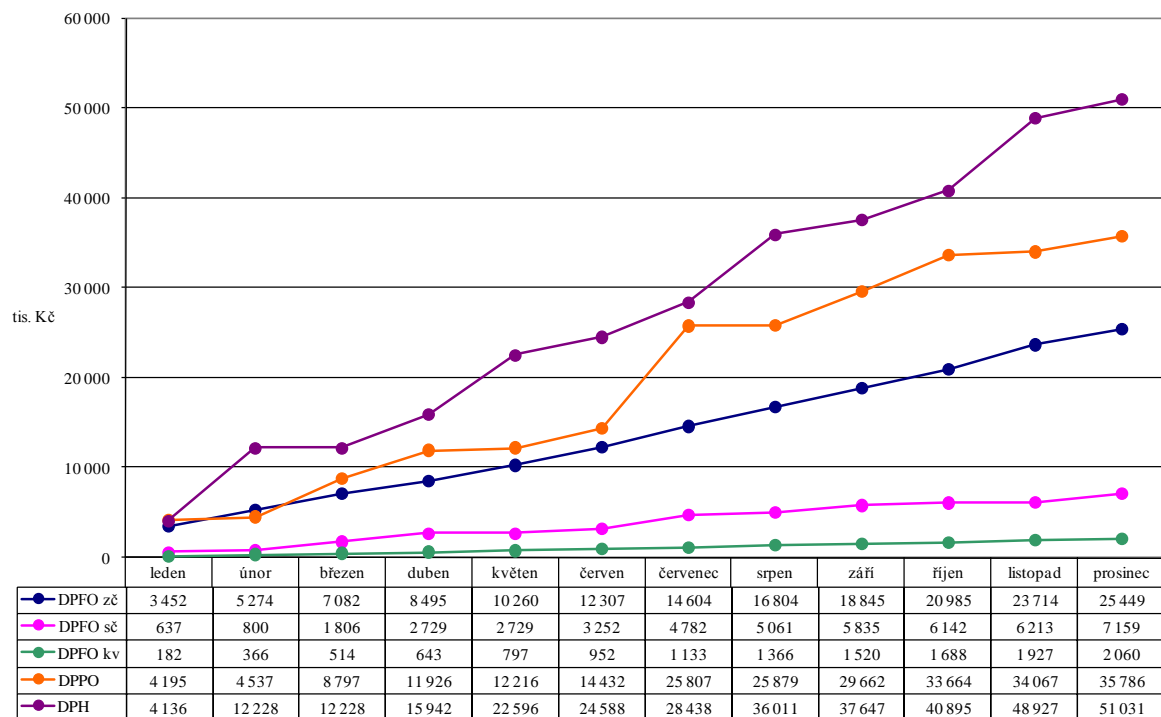
## Sdílené daně – rok 2005 až 2008 - plnění po měsících nasčítaně



## Sdílené daně – rok 2008 - plnění jednotlivých daní po měsících absolutně



## Sdílené daně – rok 2008 - plnění jednotlivých daní po měsících nasčítaně



## Vyhodnocení běžných výdajů rozpočtu za odvětvové třídění (paragrafy) – rok 2008

| Č.<br>par.                 | Název paragrafu                                      | Rozpočet             |                     | Skutečnost<br>tis. Kč | Plnění<br>Skut/Upř<br>% |
|----------------------------|--|----------------------|---------------------|-----------------------|-------------------------|
|                            |  | Schválený<br>tis. Kč | Upravený<br>tis. Kč |                       |                         |
| 1014                       | Ozdrav. hosp. zvířat, polních plodin                 | 376,00               | 1 042,00            | 767,04                | 73,61%                  |
| 1036                       | Správa v lesním hospodářství                         | 99,00                | 250,00              | 250,68                | 100,27%                 |
| 1039                       | Ostatní zálež. lesního hospod.                       | 1 251,00             | 559,72              | 558,54                | 99,79%                  |
| 1069                       | Ostatní správa v zemědělství                         | 20,00                | 10,00               | 6,50                  | 65,00%                  |
| 2141                       | Vnitřní obchod                                       | 1 166,00             | 1 244,00            | 971,63                | 78,11%                  |
| 2143                       | Cestovní ruch  | 962,00               | 920,00              | 715,64                | 77,79%                  |
| 2212                       | Silnice  | 13 971,00            | 13 311,00           | 12 179,29             | 91,50%                  |
| 2221                       | Provoz veřejné silniční dopravy                      | 1 900,00             | 1 990,00            | 1 988,00              | 99,90%                  |
| 2310                       | Pitná voda   | 9,00                 | 31,00               | 27,66                 | 89,24%                  |
| 2321                       | Odvád. a čištění odp. vod a naklád.s kaly            | 382,00               | 721,00              | 554,64                | 76,93%                  |
| 2333                       | Úpravy drobných vodních toků                         | 94,00                | 90,00               | 6,68                  | 7,42%                   |
| 3111                       | Předškolní zařízení                                  | 2 009,00             | 2 518,00            | 2 521,00              | 100,12%                 |
| 3113                       | Základní školy                                       | 8 702,00             | 8 152,60            | 8 157,50              | 100,06%                 |
| 3119                       | Ost. zálež. předšk. výchovy a zákl. vzdělávání       | 210,00               | 258,00              | 194,20                | 75,27%                  |
| 3141                       | Školní strav. při předšk. a zákl. vzdělávání         | 2 060,00             | 2 516,00            | 2 516,00              | 100,00%                 |
| 3231                       | Základní umělecké školy                              | 885,00               | 933,00              | 933,00                | 100,00%                 |
| 3319                       | Ost. záležitosti kultury                             | 5 750,00             | 6 212,00            | 6 125,91              | 98,61%                  |
| 3322                       | Zachování a obnova kultur. památek                   | 3 858,00             | 6 364,00            | 5 910,86              | 92,88%                  |
| 3326                       | Poř. zach. a obn. hodnot míst. kult., nár. a hist. p | 446,00               | 415,00              | 214,61                | 51,71%                  |
| 3392                       | Zájmová činnost v kultuře                            | 2 024,00             | 1 846,00            | 1 603,43              | 86,86%                  |
| 3399                       | Ost. zálež. kultury, cirkví a sděl. prostř.          | 190,00               | 190,00              | 171,46                | 90,24%                  |
| 3421                       | Využití volného času dětí a mládeže                  | 6 824,00             | 7 098,00            | 7 082,14              | 99,78%                  |
| 3611                       | Podpora individ. byt. výstavby                       | 4 000,00             | 4 056,00            | 2 489,94              | 61,39%                  |
| 3612                       | Bytové hospodářství                                  | 4 010,00             | 4 015,00            | 4 024,63              | 100,24%                 |
| 3631                       | Veřejné osvětlení                                    | 3 650,00             | 4 155,00            | 4 143,09              | 99,71%                  |
| 3632                       | Pohřebnictví   | 400,00               | 200,00              | 170,48                | 85,24%                  |
| 3633                       | Výstavba a údržba místních inžen. sítí               | 90,00                | 50,00               | 44,18                 | 88,36%                  |
| 3634                       | Lokální zásobování teplem                            | 2 600,00             | 2 595,00            | 1 836,14              | 70,76%                  |
| 3635                       | Územní plánování                                     | 2 370,00             | 657,00              | 219,94                | 33,48%                  |
| 3639                       | Komunální služby a územní rozvoj j.n.                | 2 012,00             | 3 417,00            | 3 242,32              | 94,89%                  |
| 3699                       | Ost. zál. bydl., kom. služ. a územn. rozvoje         | 40,00                | 40,00               | 18,15                 | 45,38%                  |
| 3716                       | Monitoring ochrany ovzduší                           | 93,00                | 87,00               | 82,04                 | 94,30%                  |
| 3721                       | Sběr a svoz nebezpečných odpadů                      | 0,00                 | 525,00              | 494,65                | 0,00%                   |
| 3722                       | Sběr a svoz komunálních odpadů                       | 187,00               | 1 539,50            | 1 541,57              | 100,13%                 |
| 3723                       | Sběr a svoz ost. odpadů                              | 0,00                 | 970,00              | 847,37                | 87,36%                  |
| 3725                       | Využívání a zneškod. komunál. odpadů                 | 171,00               | 6 035,00            | 5 976,45              | 99,03%                  |
| 3729                       | Ostatní nakládání s odpady j.n.                      | 7 340,00             | 460,00              | 461,07                | 100,23%                 |
| 3733                       | Monitoring půdy a podzemní vody                      | 52,00                | 44,00               | 31,02                 | 70,49%                  |
| 3745                       | Péče o vzhled obcí a veřejnou zeleň                  | 3 676,00             | 4 237,21            | 4 178,39              | 0,00%                   |
| 3792                       | Ekologická výchova a osvěta                          | 191,00               | 191,00              | 184,88                | 96,80%                  |
| 4171                       | Příspěvek na živobytí                                | 2 140,00             | 2 050,00            | 2 183,54              | 106,51%                 |
| 4172                       | Doplatek na bydlení                                  | 500,00               | 250,00              | 193,06                | 77,22%                  |
| 4173                       | Mimof. okam. pomoc                                   | 500,00               | 250,00              | 228,70                | 91,48%                  |
| 4177                       | Mimof. okam. pomoc osob. ohrož. sociál. vyloučením   | 70,00                | 70,00               | 20,04                 | 28,63%                  |
| 4182                       | Přísp. na zvl. pomůcky                               | 1 500,00             | 300,00              | 454,09                | 151,36%                 |
| 4183                       | Přísp. na úpr. a provoz bezbariér. bytu              | 550,00               | 250,00              | 79,60                 | 31,84%                  |
| 4184                       | Přísp. na zakoupení, opravu a zvl. úpr. mot. voz.    | 2 000,00             | 800,00              | 877,60                | 109,70%                 |
| 4185                       | Přísp. na provoz mot. vozidla                        | 3 500,00             | 3 500,00            | 2 646,61              | 75,62%                  |
| 4186                       | Přísp. na individ. dopravu                           | 30,00                | 30,00               | 32,50                 | 108,33%                 |
| 4195                       | Příspěvek na péči                                    | 44 000,00            | 44 800,00           | 43 980,00             | 98,17%                  |
| 4349                       | Ost. soc. péče a pomoc ost. skup. obyv.              | 0,00                 | 327,14              | 326,82                | 99,90%                  |
| 4351                       | Osob. asist., peč. sl. a podp. samostat. bydlení     | 6 002,00             | 5 700,02            | 5 700,02              | 100,00%                 |
| 4399                       | Ost. zálež. soc. věcí a polit. zaměstnanosti         | 670,00               | 670,00              | 526,61                | 78,60%                  |
| 5311                       | Bezpečnost a veřejný pořádek                         | 10 752,00            | 10 662,00           | 10 826,69             | 101,54%                 |
| 5511                       | PO - profesionální část                              | 750,00               | 270,00              | 8,49                  | 3,15%                   |
| 6112                       | Zastupitelstva obcí                                  | 2 707,00             | 2 742,00            | 2 813,08              | 102,59%                 |
| 6115                       | Volby do zastupitel. územ. samosprávných celků       | 0,00                 | 405,00              | 402,72                | 99,44%                  |
| 6171                       | Činnost místní správy                                | 57 102,00            | 63 595,38           | 60 559,20             | 95,23%                  |
| 6310                       | Obecné příjmy a výdaje z fin. operací                | 1 676,00             | 1 976,00            | 1 881,51              | 95,22%                  |
| 6399                       | Ost. finanční operace                                | 1 180,00             | 2 346,24            | 2 025,56              | 86,33%                  |
| 6402                       | Finanční vypořádání minulých let                     | 0,00                 | 3 424,00            | 3 424,34              | 100,01%                 |
| 6409                       | Ostatní činnosti j.n.                                | 6 720,00             | 23,14               | 0,00                  | 0,00%                   |
| <b>BĚŽNÉ VÝDAJE CELKEM</b> |  | <b>226 419,00</b>    | <b>234 385,94</b>   | <b>222 633,48</b>     | <b>94,99%</b>           |

### Vyhodnocení kapitálových výdajů rozpočtu za odvětvové třídění – rok 2008

| Č.<br>par.                      | Název paragrafu                             | Rozpočet         |                   | Skutečnost<br>tis. Kč | Plnění<br>Skut./Upr.<br>% |
|---------------------------------|---|------------------|-------------------|-----------------------|---------------------------|
|                                 |   | Schválený        | Upravený          |                       |                           |
|                                 |   | tis. Kč          | tis. Kč           |                       |                           |
| 2212                            | Silnice                                     | 0,00             | 37 786,95         | 36 340,78             | 96,17%                    |
| 2219                            | Ost. záležitosti pozemn.komunikací          | 0,00             | 30 594,00         | 30 552,29             | 99,86%                    |
| 2221                            | Provoz veřejné silniční dopravy             | 0,00             | 630,00            | 628,66                | 99,79%                    |
| 2310                            | Pitná voda                                  | 0,00             | 9 120,00          | 8 939,70              | 98,02%                    |
| 2321                            | Odvád. a čištění odp.vod a naklád.s kaly    | 0,00             | 42 812,00         | 42 734,24             | 99,82%                    |
| 3111                            | Předškolní zařízení                         | 0,00             | 11 819,18         | 10 399,55             | 87,99%                    |
| 3113                            | Základní školy                              | 0,00             | 31 412,37         | 30 696,15             | 97,72%                    |
| 3319                            | Ost. záležitosti kultury                    | 0,00             | 476,00            | 476,00                | 100,00%                   |
| 3322                            | Zachování a obnova kultur. památek          | 0,00             | 2 661,00          | 1 785,71              | 0,00%                     |
| 3421                            | Využití volného času dětí a mládeže         | 0,00             | 1 283,00          | 1 283,52              | 100,04%                   |
| 3612                            | Bytové hospodářství                         | 0,00             | 2 997,00          | 2 994,28              | 99,91%                    |
| 3633                            | Výstavba a údržba místních inžen.sítí       | 0,00             | 7 095,00          | 7 094,24              | 99,99%                    |
| 3635                            | Územní plánování                            | 0,00             | 7 705,00          | 6 699,44              | 86,95%                    |
| 3639                            | Komunální služby a územní rozvoj j.n.       | 0,00             | 5 160,00          | 1 097,12              | 21,26%                    |
| 3722                            | Sběr a svoz komunálních odpadů              | 0,00             | 331,50            | 330,77                | 99,78%                    |
| 4351                            | Osob.asist., peč.sl.a podp.samostat.bydlení | 0,00             | 290,00            | 290,00                | 100,00%                   |
| 5311                            | Bezpečnost a veřejný pořádek                | 0,00             | 1 028,00          | 1 106,83              | 107,67%                   |
| 6171                            | Činnost místní správy                       | 2 000,00         | 1 048,00          | 1 055,22              | 100,69%                   |
| 6409                            | Ostatní činnosti j.n.                       | 36 502,00        | 12 210,00         | 12 210,00             | 100,00%                   |
| <b>KAPITÁLOVÉ VÝDAJE CELKEM</b> |   | <b>38 502,00</b> | <b>206 459,00</b> | <b>196 714,50</b>     | <b>95,28%</b>             |

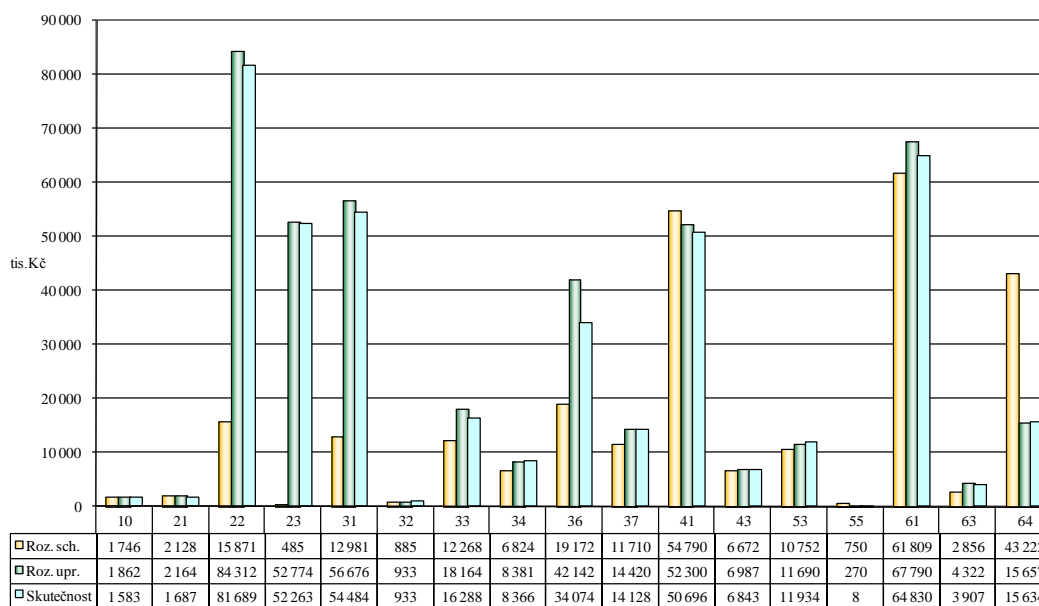
### Vyhodnocení financování rozpočtu za položky – rok 2008

| Č.<br>pol.                | Položka                                      | Rozpočet         |                  | Skutečnost<br>tis. Kč | Plnění<br>Skut./Upr.R.<br>% |
|---------------------------|--|------------------|------------------|-----------------------|-----------------------------|
|                           |  | Schválený        | Upravený         |                       |                             |
|                           |  | tis. Kč          | tis. Kč          |                       |                             |
| 8115                      | Změna stavu krátkodob.prostředků na bank.úč. | 5 000,00         | 57 497,69        | 35 129,22             | 61 %                        |
| 8123                      | Dlouhodobé přijaté půjčené prostř.           | 0,00             | 0,00             | 0,00                  | 0 %                         |
| 8124                      | Uhraz.spl.dlouhodob.přij.půj.prostředků      | -7 896,00        | -7 896,00        | -7 894,79             | 100 %                       |
| <b>FINANCOVÁNÍ CELKEM</b> |  | <b>-2 896,00</b> | <b>49 601,69</b> | <b>27 234,43</b>      |                             |

## Vyhodnocení výdajů rozpočtu za oddíly odvětvového třídění - rok 2008

| Název oddílu                                      | Druh výdaje       | Rozpočet          |                   | Skutečnost<br>tis. Kč | Plnění<br>Skut/Upr<br>% |
|---|-------------------|-------------------|-------------------|-----------------------|-------------------------|
|   |                   | Schválený         | Upravený          |                       |                         |
|   |                   | tis. Kč           | tis. Kč           |                       |                         |
| .   | Běžné výdaje      | 1 746,00          | 1 861,72          | 1 582,76              | 85,02%                  |
| <b>10 Zemědělství a lesní hospodářství</b>        | <b>Celkem</b>     | <b>1 746,00</b>   | <b>1 861,72</b>   | <b>1 582,76</b>       | <b>85,02%</b>           |
| .   | Běžné výdaje      | 2 128,00          | 2 164,00          | 1 687,27              | 77,97%                  |
| <b>21 Průmysl, stavebnictví, obchod, služby</b>   | <b>Celkem</b>     | <b>2 128,00</b>   | <b>2 164,00</b>   | <b>1 687,27</b>       | <b>77,97%</b>           |
| .   | Běžné výdaje      | 15 871,00         | 15 301,00         | 14 167,29             | 92,59%                  |
| .   | Kapitálové výdaje | 0,00              | 69 010,95         | 67 521,73             | 97,84%                  |
| <b>22 Doprava</b>                                 | <b>Celkem</b>     | <b>15 871,00</b>  | <b>84 311,95</b>  | <b>81 689,02</b>      | <b>96,89%</b>           |
| .   | Běžné výdaje      | 485,00            | 842,00            | 588,98                | 69,95%                  |
| .   | Kapitálové výdaje | 0,00              | 51 932,00         | 51 673,94             | 99,50%                  |
| <b>23 Vodní hospodářství</b>                      | <b>Celkem</b>     | <b>485,00</b>     | <b>52 774,00</b>  | <b>52 262,93</b>      | <b>99,03%</b>           |
| .   | Běžné výdaje      | 12 981,00         | 13 444,60         | 13 388,70             | 99,58%                  |
| .   | Kapitálové výdaje | 0,00              | 43 231,55         | 41 095,70             | 95,06%                  |
| <b>31 Vzdělávání</b>                              | <b>Celkem</b>     | <b>12 981,00</b>  | <b>56 676,15</b>  | <b>54 484,39</b>      | <b>96,13%</b>           |
| .   | Běžné výdaje      | 885,00            | 933,00            | 933,00                | 100,00%                 |
| <b>32 Vzdělávání</b>                              | <b>Celkem</b>     | <b>885,00</b>     | <b>933,00</b>     | <b>933,00</b>         | <b>100,00%</b>          |
| .   | Běžné výdaje      | 12 268,00         | 15 027,00         | 14 026,27             | 93,34%                  |
| .   | Kapitálové výdaje | 0,00              | 3 137,00          | 2 261,71              | 72,10%                  |
| <b>33 Kultura, církev a sdělovací prostřed.</b>   | <b>Celkem</b>     | <b>12 268,00</b>  | <b>18 164,00</b>  | <b>16 287,98</b>      | <b>89,67%</b>           |
| .   | Běžné výdaje      | 6 824,00          | 7 098,00          | 7 082,14              | 99,78%                  |
| .   | Kapitálové výdaje | 0,00              | 1 283,00          | 1 283,52              | 100,04%                 |
| <b>34 Tělovýchova a zájmová činnost</b>           | <b>Celkem</b>     | <b>6 824,00</b>   | <b>8 381,00</b>   | <b>8 365,65</b>       | <b>99,82%</b>           |
| .   | Běžné výdaje      | 19 172,00         | 19 185,00         | 16 188,87             | 84,38%                  |
| .   | Kapitálové výdaje | 0,00              | 22 957,00         | 17 885,08             | 77,91%                  |
| <b>36 Bydlení, kom. služ. a územní rozvoj</b>     | <b>Celkem</b>     | <b>19 172,00</b>  | <b>42 142,00</b>  | <b>34 073,95</b>      | <b>80,86%</b>           |
| .   | Běžné výdaje      | 11 710,00         | 14 088,71         | 13 797,43             | 97,93%                  |
| .   | Kapitálové výdaje | 0,00              | 331,50            | 330,77                | 99,78%                  |
| <b>37 Ochrana životního prostředí</b>             | <b>Celkem</b>     | <b>11 710,00</b>  | <b>14 088,71</b>  | <b>13 797,43</b>      | <b>97,93%</b>           |
| .   | Běžné výdaje      | 54 790,00         | 52 300,00         | 50 695,74             | 96,93%                  |
| <b>41 Dávky a podp. v soc. zabezpečení</b>        | <b>Celkem</b>     | <b>54 790,00</b>  | <b>52 300,00</b>  | <b>50 695,74</b>      | <b>96,93%</b>           |
| .   | Běžné výdaje      | 6 672,00          | 6 697,15          | 6 553,44              | 97,85%                  |
| .   | Kapitálové výdaje | 0,00              | 290,00            | 290,00                | 100,00%                 |
| <b>43 Soc. péče a pom. spol. čin. v soc. zab.</b> | <b>Celkem</b>     | <b>6 672,00</b>   | <b>6 697,15</b>   | <b>6 553,44</b>       | <b>97,85%</b>           |
| .   | Běžné výdaje      | 10 752,00         | 10 662,00         | 10 826,69             | 101,54%                 |
| .   | Kapitálové výdaje | 0,00              | 1 028,00          | 1 106,83              | 107,67%                 |
| <b>53 Bezpečnost a veřejný pořádek</b>            | <b>Celkem</b>     | <b>10 752,00</b>  | <b>11 690,00</b>  | <b>11 933,52</b>      | <b>102,08%</b>          |
| .   | Běžné výdaje      | 750,00            | 270,00            | 8,49                  | 3,15%                   |
| <b>55 PO a integrovaný záchranný systém</b>       | <b>Celkem</b>     | <b>750,00</b>     | <b>270,00</b>     | <b>8,49</b>           | <b>3,15%</b>            |
| .   | Běžné výdaje      | 59 809,00         | 66 742,38         | 63 775,00             | 95,55%                  |
| .   | Kapitálové výdaje | 2 000,00          | 1 048,00          | 1 055,22              | 100,69%                 |
| <b>61 Stát. moc, stát. spr., úz. samospráva</b>   | <b>Celkem</b>     | <b>61 809,00</b>  | <b>67 790,38</b>  | <b>64 830,22</b>      | <b>95,63%</b>           |
| .   | Běžné výdaje      | 2 856,00          | 4 322,24          | 3 907,07              | 90,39%                  |
| <b>63 Finanční operace</b>                        | <b>Celkem</b>     | <b>2 856,00</b>   | <b>4 322,24</b>   | <b>3 907,07</b>       | <b>90,39%</b>           |
| .   | Běžné výdaje      | 6 720,00          | 3 447,14          | 3 424,34              | 99,34%                  |
| .   | Kapitálové výdaje | 36 502,00         | 12 210,00         | 12 210,00             | 100,00%                 |
| <b>64 Ostatní činnosti</b>                        | <b>Celkem</b>     | <b>6 720,00</b>   | <b>3 447,14</b>   | <b>3 424,34</b>       | <b>99,34%</b>           |
| <b>BĚŽNÉ VÝDAJE CELKEM</b>                        |                   | <b>226 419,00</b> | <b>234 385,94</b> | <b>222 633,48</b>     | <b>94,99%</b>           |
| <b>KAPITÁLOVÉ VÝDAJE CELKEM</b>                   |                   | <b>38 502,00</b>  | <b>206 459,00</b> | <b>196 714,50</b>     | <b>95,28%</b>           |
| <b>VÝDAJE CELKEM</b>                              |                   | <b>264 921,00</b> | <b>440 844,94</b> | <b>419 347,98</b>     | <b>95,12%</b>           |

## Vyhodnocení výdajů rozpočtu za oddíly odvětvového třídění – rok 2008



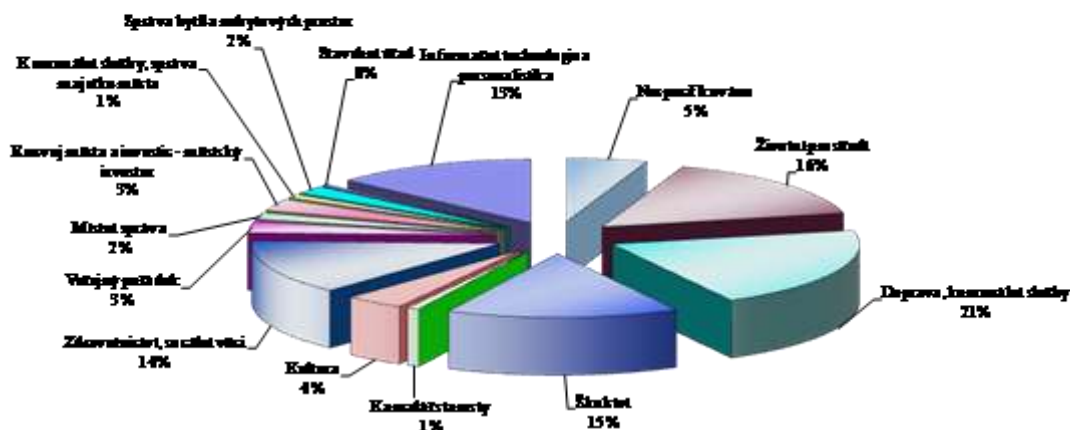
## Vyhodnocení skutečnosti celkových výdajů za oddíly - rok 2008

| Celkové výdaje po oddílech                           | Skutečnost (tis. Kč) | Proc. podíl |
|--|----------------------|-------------|
| 10 Zemědělství a lesní hospodářství                  | 1 583                | 0,38%       |
| 21 Průmysl, stavebnictví, obchod, služby             | 1 687                | 0,40%       |
| 22 Doprava   | 81 689               | 19,48%      |
| 23 Vodní hospodářství                                | 52 263               | 12,46%      |
| 31 Vzdělání  | 54 484               | 12,99%      |
| 32 Vzdělání  | 933                  | 0,22%       |
| 33 Kultura, církev a sdělovací prostředky            | 16 288               | 3,88%       |
| 34 Tělovýchova a zájmová činnost                     | 8 366                | 1,99%       |
| 36 Bydlení, komunální služby a územní rozvoj         | 34 074               | 8,13%       |
| 37 Ochrana životního prostředí                       | 14 128               | 3,37%       |
| 41 Dávky a podp. v soc. zabezpečení                  | 50 696               | 12,09%      |
| 43 Soc. péče a pom. spol. čin. v soc. zab. a pz.     | 6 843                | 1,63%       |
| 53 Bezpečnost a veřejný pořádek                      | 11 934               | 2,85%       |
| 55 PO a integrovaný záchranný systém                 | 8                    | 0,00%       |
| 61 Stát, moc, stát. spr., úz. samospr. a polit. str. | 64 830               | 15,46%      |
| 63 Finanční operace                                  | 3 907                | 0,93%       |
| 64 Ostatní činnosti                                  | 15 634               | 3,73%       |

### Vyhodnocení skutečnosti celkových výdajů za organizační jednotky – rok 2008

| Čís.<br>ORJ   | Název ORJ                                  | Rozpočet             |                     | Skutečnost<br>tis. Kč | Plnění<br>Skut/Upr<br>% |
|---------------|--|----------------------|---------------------|-----------------------|-------------------------|
|               |  | Schválený<br>tis. Kč | Upravený<br>tis. Kč |                       |                         |
| 0             | Nespecifikováno                            | 50 078,00            | 24 026,38           | 22 200,94             | 92,40%                  |
| 1             | Životní prostředí                          | 14 241,00            | 69 155,94           | 68 043,85             | 98,39%                  |
| 2             | Doprava, komunální služby                  | 19 521,00            | 88 626,95           | 85 991,44             | 97,03%                  |
| 3             | Školství                                   | 20 690,00            | 65 990,15           | 63 783,04             | 96,66%                  |
| 4             | Kancelář starosty                          | 3 778,00             | 4 079,00            | 3 409,46              | 83,59%                  |
| 5             | Kultura                                    | 12 268,00            | 18 164,00           | 16 287,98             | 89,67%                  |
| 6             | Zdravotnictví, sociální věci               | 61 562,00            | 59 387,15           | 57 639,70             | 97,06%                  |
| 7             | Veřejný pořádek                            | 10 752,00            | 11 690,00           | 11 933,52             | 102,08%                 |
| 8             | Místní správa                              | 6 523,00             | 8 034,02            | 7 155,28              | 89,06%                  |
| 9             | Rozvoj města a investic - městský investor | 928,00               | 13 930,00           | 12 639,31             | 90,73%                  |
| 10            | Komunální služby, správa majetku města     | 1 684,00             | 8 134,00            | 3 996,66              | 49,14%                  |
| 11            | Správa bytů a nebytových prostor           | 6 610,00             | 9 607,00            | 8 855,05              | 92,17%                  |
| 12            | Stavební úřad                              | 1 900,00             | 1 900,00            | 1 620,10              | 85,27%                  |
| 13            | Informační technologie a personalistika    | 54 386,00            | 58 120,36           | 55 791,65             | 95,99%                  |
| <b>Celkem</b> |  | <b>264 921,00</b>    | <b>440 844,94</b>   | <b>419 347,98</b>     |                         |

### Vyhodnocení skutečnosti celkových výdajů za organizační jednotky – rok 2008

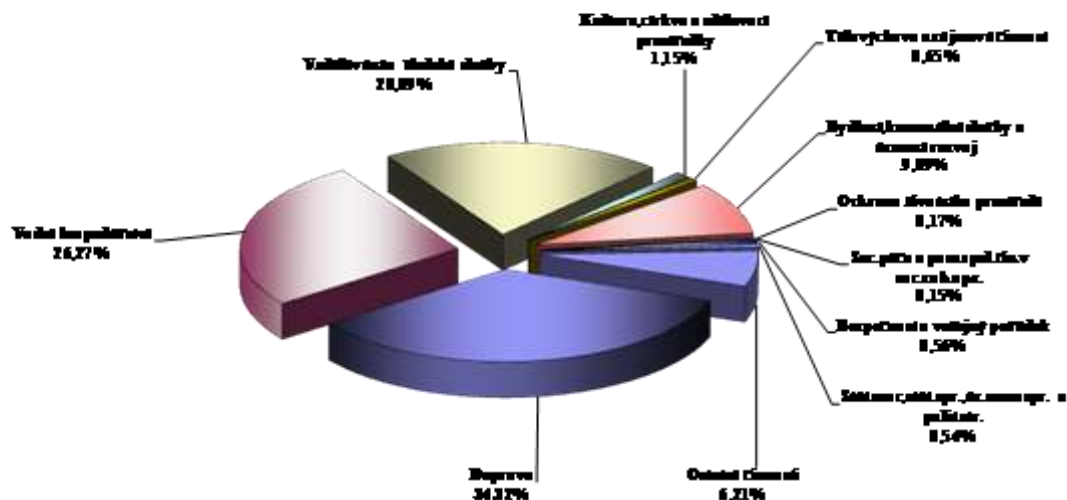


### Vyhodnocení skutečnosti kapitálových výdajů za oddíly - rok 2008

| Kapitálové výdaje po oddílech                        | Skutečnost (tis. Kč) |
|--|----------------------|
| 22 Doprava   | 67 521,73            |
| 23 Vodní hospodářství                                | 51 673,94            |
| 31 Vzdělání  | 41 095,70            |
| 33 Kultura, církve a sdělovací prostředky            | 2 261,71             |
| 34 Tělovýchova a zájmová činnost                     | 1 283,52             |
| 36 Bydlení, komunální služby a územní rozvoj         | 17 885,08            |
| 37 Ochrana životního prostředí                       | 330,77               |
| 43 Soc. péče a pom. spol. čin. v soc. zab. a pz.     | 290,00               |
| 53 Bezpečnost a veřejný pořádek                      | 1 106,83             |
| 61 Stát, moc, stát. spr., úz. samospr. a polit. str. | 1 055,22             |
| 64 Ostatní činnosti                                  | 12 210,00            |
| <b>Kapitálové výdaje celkem</b>                      | <b>196 714,50</b>    |



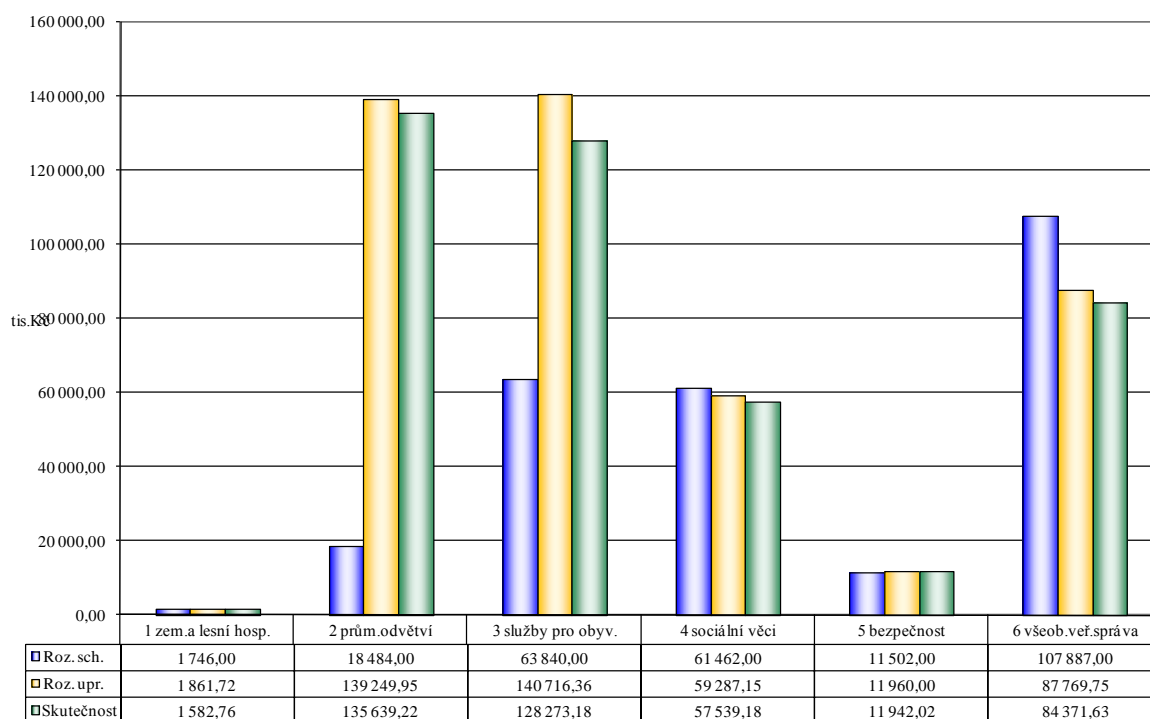
## Vyhodnocení skutečnosti kapitálových výdajů za oddíly - rok 2008



## Vyhodnocení celkových výdajů rozpočtu za skupiny odvětvového třídění – rok 2008

| Celkové výdaje po skupinách | Roz. sch.  | Roz. upr.  | Skutečnost |
|-----------------------------|------------|------------|------------|
| 1 zem.a lesní hosp.         | 1 746,00   | 1 861,72   | 1 582,76   |
| 2 prům.odvětví              | 18 484,00  | 139 249,95 | 135 639,22 |
| 3 služby pro obyv.          | 63 840,00  | 140 716,36 | 128 273,18 |
| 4 sociální věci             | 61 462,00  | 59 287,15  | 57 539,18  |
| 5 bezpečnost                | 11 502,00  | 11 960,00  | 11 942,02  |
| 6 všeob.veř.správa          | 107 887,00 | 87 769,75  | 84 371,63  |

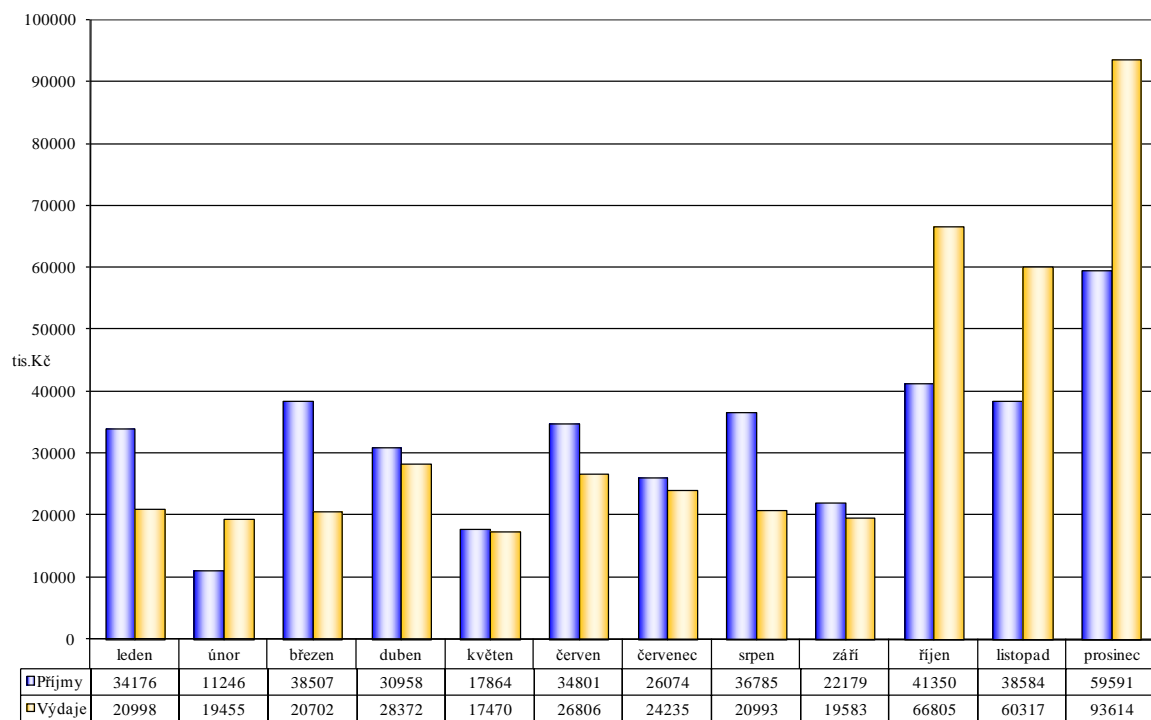
## Vyhodnocení výdajů rozpočtu za skupiny odvětvového třídění - rok 2008



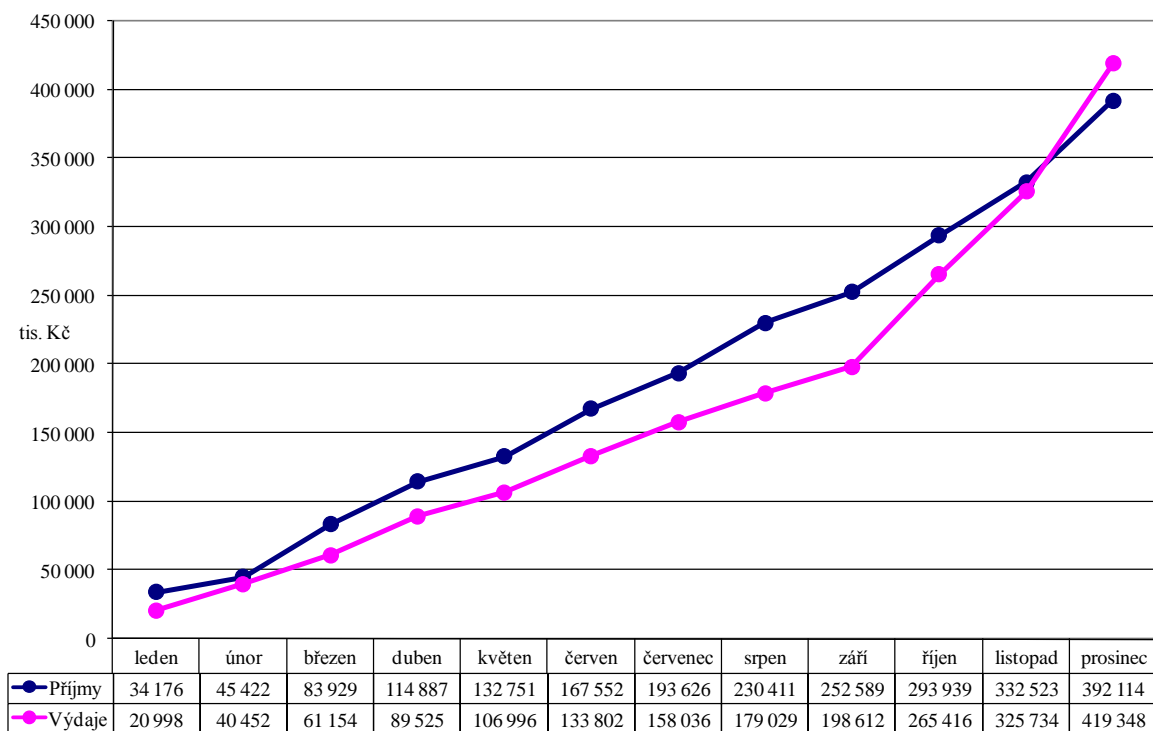
## Vyhodnocení skutečnosti příjmů a výdajů po měsících - rok 2008

| Měsíc / tis. Kč | Příjmy            | Výdaje            | Rozdíl            |
|-----------------|-------------------|-------------------|-------------------|
| leden           | 34 176,44         | 20 997,57         | 13 178,87         |
| únor            | 11 245,66         | 19 454,69         | -8 209,03         |
| březen          | 38 506,81         | 20 701,72         | 17 805,08         |
| duben           | 30 958,49         | 28 371,50         | 2 586,99          |
| květen          | 17 863,61         | 17 470,39         | 393,22            |
| červen          | 34 801,37         | 26 805,82         | 7 995,55          |
| červenec        | 26 073,73         | 24 234,59         | 1 839,14          |
| srpen           | 36 784,57         | 20 992,82         | 15 791,75         |
| září            | 22 178,82         | 19 582,63         | 2 596,19          |
| říjen           | 41 349,50         | 66 804,62         | -25 455,12        |
| listopad        | 38 583,88         | 60 317,41         | -21 733,53        |
| prosinec        | 59 590,68         | 93 614,23         | -34 023,55        |
| <b>Celkem</b>   | <b>392 113,55</b> | <b>419 347,98</b> | <b>-27 234,43</b> |

## Vyhodnocení skutečnosti příjmů a výdajů po měsících absolutně- rok 2008



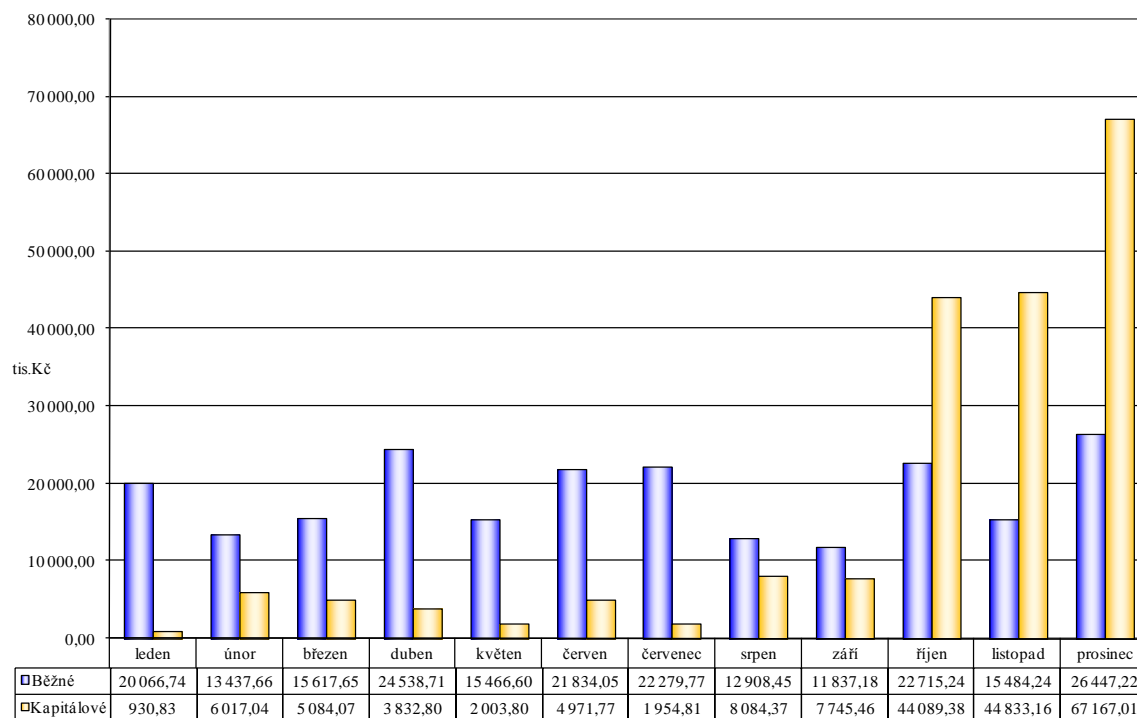
## Vyhodnocení skutečnosti příjmů a výdajů po měsících nasčítaně - rok 2008



## Vyhodnocení výdajů po měsících- rok 2008

| Měsíc         | Výdaje (tis. Kč)  |                   |                   |
|---------------|-------------------|-------------------|-------------------|
|               | Běžné             | Kapitálové        | Celkem            |
| leden         | 20 066,74         | 930,83            | 20 997,57         |
| únor          | 13 437,66         | 6 017,04          | 19 454,69         |
| březen        | 15 617,65         | 5 084,07          | 20 701,72         |
| duben         | 24 538,71         | 3 832,80          | 28 371,51         |
| květen        | 15 466,60         | 2 003,80          | 17 470,39         |
| červen        | 21 834,05         | 4 971,77          | 26 805,82         |
| červenec      | 22 279,77         | 1 954,81          | 24 234,58         |
| srpen         | 12 908,45         | 8 084,37          | 20 992,82         |
| září          | 11 837,18         | 7 745,46          | 19 582,63         |
| říjen         | 22 715,24         | 44 089,38         | 66 804,62         |
| listopad      | 15 484,24         | 44 833,16         | 60 317,41         |
| prosinec      | 26 447,22         | 67 167,01         | 93 614,23         |
| <b>Celkem</b> | <b>222 633,49</b> | <b>196 714,50</b> | <b>419 347,99</b> |

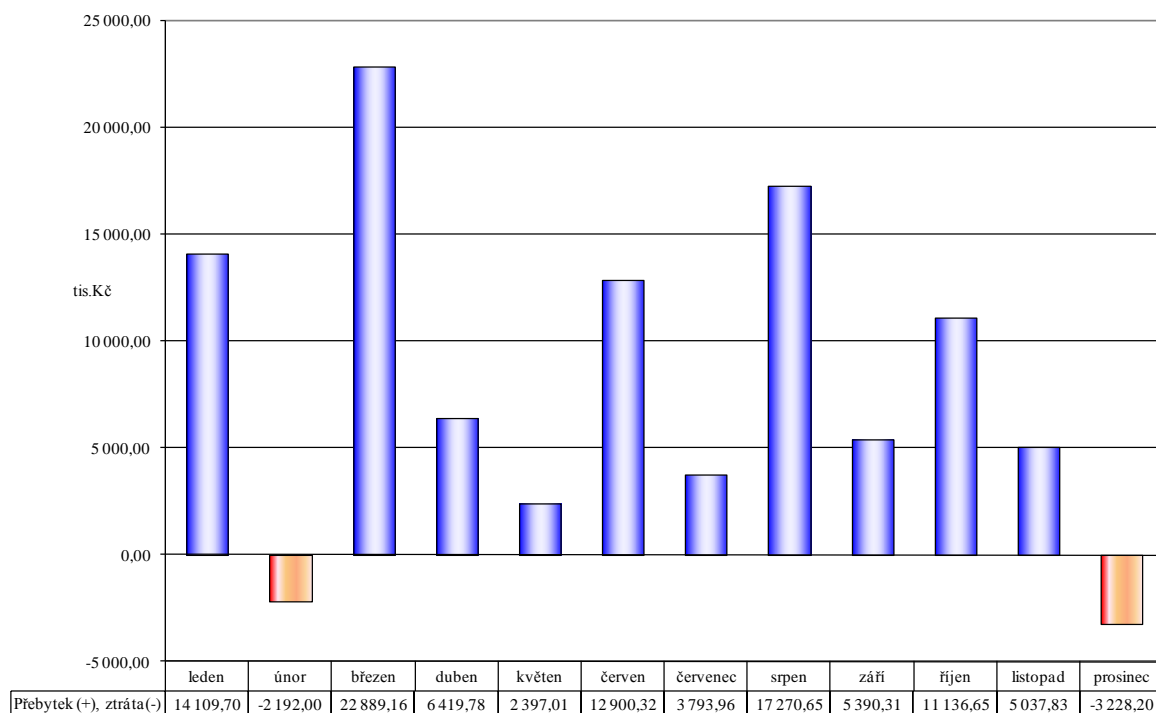
## Vyhodnocení běžných a kapitálových výdajů po měsících absolutně – rok 2008



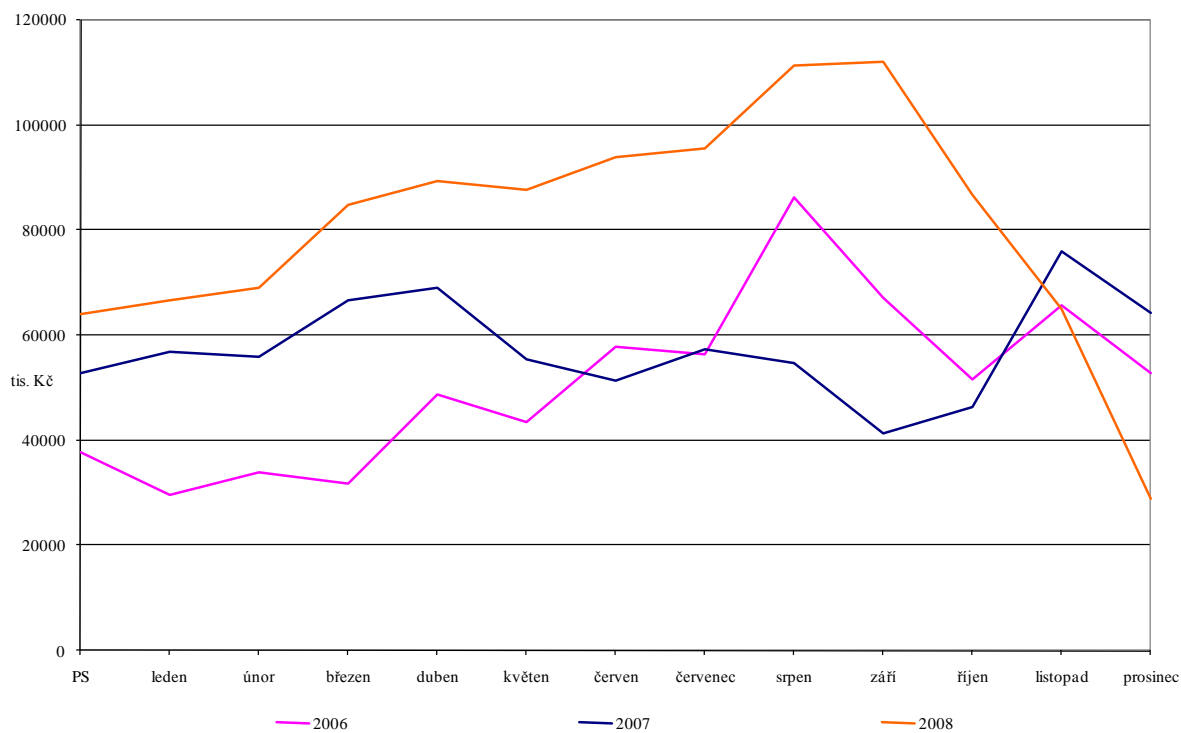
## Saldo provozního přebytku po měsících – rok 2008

| Měsíc         | Běžné (tis. Kč)   |                   |                  |
|---------------|-------------------|-------------------|------------------|
|               | Příjmy            | Výdaje            | Saldo            |
| leden         | 34 176,44         | 20 066,74         | 14 109,70        |
| únor          | 11 245,66         | 13 437,66         | -2 192,00        |
| březen        | 38 506,81         | 15 617,65         | 22 889,16        |
| duben         | 30 958,49         | 24 538,71         | 6 419,78         |
| květen        | 17 863,61         | 15 466,60         | 2 397,01         |
| červen        | 34 734,37         | 21 834,05         | 12 900,32        |
| červenec      | 26 073,73         | 22 279,77         | 3 793,96         |
| srpen         | 30 179,10         | 12 908,45         | 17 270,65        |
| září          | 17 227,48         | 11 837,18         | 5 390,31         |
| říjen         | 33 851,89         | 22 715,24         | 11 136,65        |
| listopad      | 20 522,08         | 15 484,24         | 5 037,83         |
| prosinec      | 23 219,02         | 26 447,22         | -3 228,20        |
| <b>Celkem</b> | <b>318 558,65</b> | <b>222 633,49</b> | <b>95 925,16</b> |

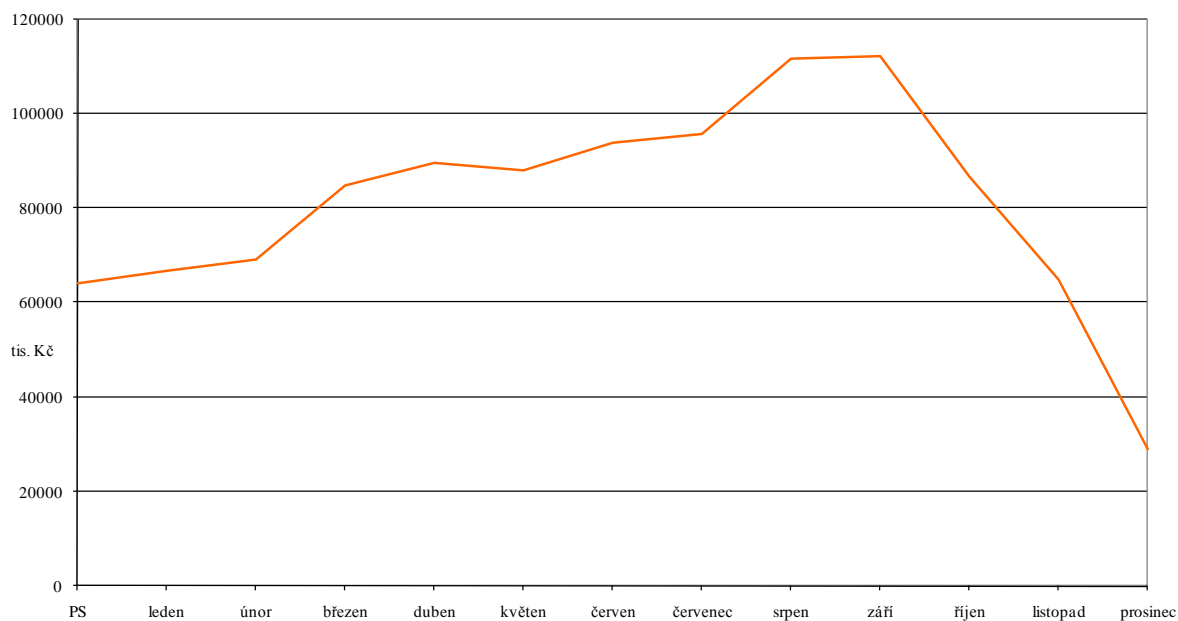
## Saldo provozního přebytku po měsících – rok 2008



## Zůstatky finančních prostředků na peněžních účtech – rok 2006 až 2008



## Zůstatky finančních prostředků na peněžních účtech – rok 2008



## Vyhodnocení výdajů za ORJ 1 - životní prostředí – rok 2008

| Par.         | Název                                    | Rozpočet         |                  | Skutečnost       |
|--------------|--|------------------|------------------|------------------|
|              |  | schválený        | upravený         |                  |
| 1014         | Ozdrav. hosp. zvířat, polních plodin     | 376,00           | 1 042,00         | 767,04           |
| 1036         | Správa v lesním hospodářství             | 99,00            | 250,00           | 250,68           |
| 1039         | Ostatní zálež.lesního hospod.            | 1 251,00         | 559,72           | 558,54           |
| 1069         | Ostatní správa v zemědělství             | 20,00            | 10,00            | 6,50             |
| 2310         | Pitná voda                               | 9,00             | 9 151,00         | 8 967,37         |
| 2321         | Odvád. a čištění odp.vod a naklád.s kaly | 382,00           | 43 533,00        | 43 288,88        |
| 2333         | Úpravy drobných vodních toků             | 94,00            | 90,00            | 6,68             |
| 3632         | Pohřebnictví                             | 300,00           | 100,00           | 69,96            |
| 3716         | Monitoring ochrany ovzduší               | 93,00            | 87,00            | 82,04            |
| 3721         | Sběr a svoz nebezpečných odpadů          | 0,00             | 525,00           | 494,65           |
| 3722         | Sběr a svoz komunálních odpadů           | 187,00           | 1 871,00         | 1 872,34         |
| 3723         | Sběr a svoz ost.odpadů                   | 0,00             | 970,00           | 847,37           |
| 3725         | Využívání a zneškod.komunál.odpadů       | 171,00           | 6 035,00         | 5 976,45         |
| 3729         | Ostatní nakládání s odpady j.n.          | 7 340,00         | 460,00           | 461,07           |
| 3733         | Monitoring půdy a podzemní vody          | 52,00            | 44,00            | 31,02            |
| 3745         | Péče o vzhled obcí a veřejnou zeleň      | 3 676,00         | 4 237,21         | 4 178,39         |
| 3792         | Ekologická výchova a osvěta              | 191,00           | 191,00           | 184,88           |
| <b>ORJ 1</b> | <b>Životní prostředí</b>                 | <b>14 241,00</b> | <b>69 155,94</b> | <b>68 043,85</b> |

### Vyhodnocení výdajů za ORJ 2 - doprava a komunální služby - rok 2008

| Par.         | Název                                 | Rozpočet         |                  | Skutečnost       |
|--------------|---------------------------------------|------------------|------------------|------------------|
|              |                                       | schválený        | upravený         |                  |
| 2212         | Silnice                               | 13 971,00        | 51 097,95        | 48 520,07        |
| 2219         | Ost. záležitosti pozemn.komunikací    | 0,00             | 30 594,00        | 30 552,29        |
| 2221         | Provoz veřejné silniční dopravy       | 1 900,00         | 2 620,00         | 2 616,66         |
| 3631         | Veřejné osvětlení                     | 3 650,00         | 4 155,00         | 4 143,09         |
| 3639         | Komunální služby a územní rozvoj j.n. | 0,00             | 160,00           | 159,33           |
| <b>ORJ 2</b> | <b>Doprava, Komunální služby</b>      | <b>19 521,00</b> | <b>88 626,95</b> | <b>85 991,44</b> |

### Vyhodnocení výdajů za ORJ 5 - kultura - rok 2008

| Par.         | Název   | Rozpočet         |                  | Skutečnost       |
|--------------|---|------------------|------------------|------------------|
|              |   | schválený        | upravený         |                  |
| 3319         | Ost. záležitosti kultury                      | 5 750,00         | 6 688,00         | 6 601,91         |
| 3322         | Zachování a obnova kultur. památek            | 3 858,00         | 9 025,00         | 7 696,57         |
| 3326         | Pož.zach.a obn.hodnot míst.kult.,nár.a hist.p | 446,00           | 415,00           | 214,61           |
| 3392         | Zájmová činnost v kultuře                     | 2 024,00         | 1 846,00         | 1 603,43         |
| 3399         | Ost.zálež.kultury,církví a sděl.prostř.       | 190,00           | 190,00           | 171,46           |
| <b>ORJ 5</b> | <b>Kultura</b>                                | <b>12 268,00</b> | <b>18 164,00</b> | <b>16 287,98</b> |

### Vyhodnocení výdajů za ORJ 6 - zdravotnictví - rok 2008

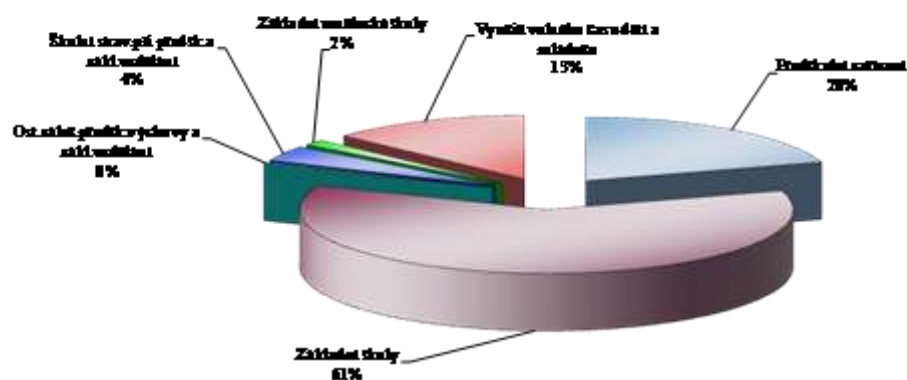
| Par.         | Název  | Rozpočet         |                  | Skutečnost       |
|--------------|--|------------------|------------------|------------------|
|              |  | schválený        | upravený         |                  |
| 3632         | Pohřebnictví                                 | 100,00           | 100,00           | 100,52           |
| 4171         | Příspěvek na živobytí                        | 2 140,00         | 2 050,00         | 2 183,54         |
| 4172         | Doplatek na bydlení                          | 500,00           | 250,00           | 193,06           |
| 4173         | Mimořádná okamžitá pomoc                     | 500,00           | 250,00           | 228,70           |
| 4177         | Mimoř.okam.pomoc osob.ohrož.sociál.vyloučení | 70,00            | 70,00            | 20,04            |
| 4182         | Přísp.na zvl.pomůcky                         | 1 500,00         | 300,00           | 454,09           |
| 4183         | Přísp.na úpr.a provoz bezbariér.bytu         | 550,00           | 250,00           | 79,60            |
| 4184         | Přísp.na zakoupení,opravu a zvl.úpr.mot.voz. | 2 000,00         | 800,00           | 877,60           |
| 4185         | Přísp. na provoz mot. vozidla                | 3 500,00         | 3 500,00         | 2 646,61         |
| 4186         | Přísp.na individ. dopravu                    | 30,00            | 30,00            | 32,50            |
| 4195         | Příspěvek na péči                            | 44 000,00        | 44 800,00        | 43 980,00        |
| 4349         | Ost.soc.péče a pomoc ost.skup.obyv.          | 0,00             | 327,14           | 326,82           |
| 4351         | Osob.asist., peč.sl.a podp.samostat.bydlení  | 6 002,00         | 5 990,02         | 5 990,02         |
| 4399         | Ost.zálež.soc.věcí a polit. zaměstnanosti    | 670,00           | 670,00           | 526,60           |
| <b>ORJ 6</b> | <b>Zdravotnictví, sociální věci</b>          | <b>61 562,00</b> | <b>59 387,15</b> | <b>57 639,70</b> |

### Vyhodnocení výdajů za ORJ 12 - stavební úřad - rok 2008

| Par.          | Název                | Rozpočet        |                 | Skutečnost      |
|---------------|----------------------|-----------------|-----------------|-----------------|
|               |                      | schválený       | upravený        |                 |
| 3635          | Územní plánování     | 1 900,00        | 1 900,00        | 1 620,10        |
| <b>ORJ 12</b> | <b>Stavební úřad</b> | <b>1 900,00</b> | <b>1 900,00</b> | <b>1 620,10</b> |

## Vyhodnocení výdajů za ORJ 3 - školství – rok 2008


| Org.          | Název  | Rozpočet         |                  | Skutečnost       |
|---------------|--|------------------|------------------|------------------|
|               |  | schválený        | upravený         |                  |
|               | nespecifikováno                                    | 0,00             | 75,00            | 75,00            |
| 310           | MŠ Nádražní  | 1 064,00         | 13 032,18        | 11 612,55        |
| 319           | MŠ Komenského                                      | 945,00           | 1 230,00         | 1 233,00         |
| <b>za Par</b> | <b>3111 Předškolní zařízení</b>                    | <b>2 009,00</b>  | <b>14 337,18</b> | <b>12 920,55</b> |
|               | nespecifikováno                                    | 0,00             | 150,00           | 1,09             |
| 356           | ZŠ Svatoplukova 7                                  | 3 284,00         | 14 667,57        | 14 295,02        |
| 357           | ZŠ Dr.Hrubého 2                                    | 2 776,00         | 3 427,00         | 3 425,42         |
| 358           | ZŠ nám.Svobody 3                                   | 2 642,00         | 21 320,40        | 21 132,12        |
| <b>za Par</b> | <b>3113 Základní školy</b>                         | <b>8 702,00</b>  | <b>39 564,97</b> | <b>38 853,65</b> |
|               | nespecifikováno                                    | 110,00           | 161,00           | 161,20           |
| 7777          | Program prevence kriminality                       | 100,00           | 97,00            | 33,00            |
| <b>za Par</b> | <b>3119 Ost.zálež.předšk.výchovy a zákl. vzděl</b> | <b>210,00</b>    | <b>258,00</b>    | <b>194,20</b>    |
| 340           | ŠJ Opavská   | 373,00           | 373,00           | 373,00           |
| 341           | ŠJ Svatoplukova                                    | 1 059,00         | 1 515,00         | 1 515,00         |
| 349           | ŠJ Komenského                                      | 628,00           | 628,00           | 628,00           |
| <b>za Par</b> | <b>3141 Školní stravování</b>                      | <b>2 060,00</b>  | <b>2 516,00</b>  | <b>2 516,00</b>  |
| 376           | ZUŠ  | 885,00           | 933,00           | 933,00           |
| <b>za Par</b> | <b>3231 Základní umělecké školy</b>                | <b>885,00</b>    | <b>933,00</b>    | <b>933,00</b>    |
|               | nespecifikováno                                    | 5 648,00         | 6 032,00         | 6 027,20         |
| 359           | Hřiště   | 540,00           | 1 690,00         | 1 595,02         |
| 377           | DDM  | 636,00           | 656,00           | 740,43           |
| 7777          | Program prevence kriminality                       | 0,00             | 3,00             | 3,00             |
| <b>za Par</b> | <b>3421 Využití volného času dětí a mládeže</b>    | <b>6 824,00</b>  | <b>8 381,00</b>  | <b>8 365,65</b>  |
| <b>ORJ</b>    | <b>3 Školství</b>                                  | <b>20 690,00</b> | <b>65 990,15</b> | <b>63 783,04</b> |





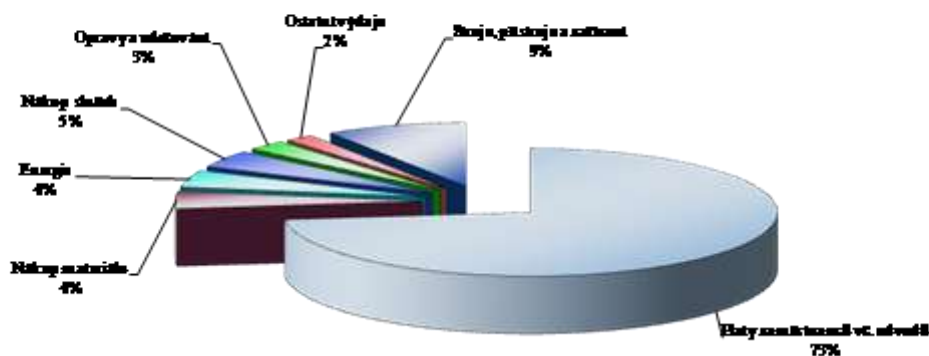
## Vyhodnocení výdajů za ORJ 11 - správu bytů a nebytových prostor – rok 2008

| Org.                | Název                                   | Rozpočet        |                 | Skutečnost      |
|---------------------|---|-----------------|-----------------|-----------------|
|                     |   | schválený       | upravený        |                 |
|                     | nespecifikováno                         | 0,00            | 2 000,00        | 2 024,88        |
| 888                 | Inventarizace (měst.domy+tepel.hosp.)   | 0,00            | 0,00            | 149,70          |
| 900                 | Vodné, stočné                           | 1 500,00        | 1 600,00        | 1 617,67        |
| 901                 | Výtahy+revize                           | 60,00           | 25,00           | 22,69           |
| 902                 | STA                                     | 70,00           | 25,00           | 25,38           |
| 904                 | Komíny                                  | 50,00           | 50,00           | 45,98           |
| 905                 | Fekálie                                 | 50,00           | 26,00           | 25,88           |
| 906                 | Osvětlení                               | 500,00          | 484,00          | 360,27          |
| 908                 | Plyn                                    | 40,00           | 40,00           | 41,66           |
| 925                 | DPS + ost.                              | 0,00            | 5,00            | 0,00            |
| 953                 | Projekt.dokumentace, energetické audity | 0,00            | 905,00          | 902,96          |
| 983                 | Labutí - nový bytový dům                | 0,00            | 92,00           | 91,26           |
| 995                 | Prodané byty, domy - vratky             | 200,00          | 200,00          | 151,06          |
| 999                 | Služby pošt SIPO                        | 40,00           | 45,00           | 45,12           |
| 9999                | vyúčtování služeb                       | 1 500,00        | 1 515,00        | 1 514,41        |
| <b>za Par. 3612</b> | <b>Bytové hospodářství</b>              | <b>4 010,00</b> | <b>7 012,00</b> | <b>7 018,91</b> |
|                     | nespecifikováno                         | 100,00          | 100,00          | 141,35          |
| 925                 | DPS + ost.                              | 1 200,00        | 1 250,00        | 1 234,03        |
| 960                 | Termopol                                | 1 300,00        | 1 245,00        | 460,76          |
| <b>za Par. 3634</b> | <b>Lokální zásobování teplem</b>        | <b>2 600,00</b> | <b>2 595,00</b> | <b>1 836,14</b> |
| <b>ORJ 11</b>       | <b>Správa bytů a nebytových prostor</b> | <b>6 610,00</b> | <b>9 607,00</b> | <b>8 855,05</b> |



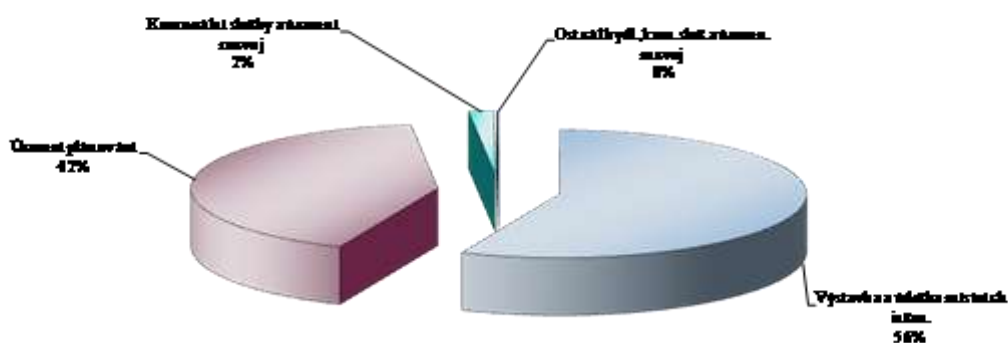
## Vyhodnocení výdajů za ORJ 7 – veřejný pořádek – rok 2008

| Pol.          | Název   | Rozpočet         |                  | Skutečnost       |
|---------------|---|------------------|------------------|------------------|
|               |   | schválený        | upravený         |                  |
| 5011          | Platy zaměstnanců v prac.poměru               | 6 479,00         | 6 435,00         | 6 434,40         |
| 5031          | Pov.poj.na soc.zabezp.a přísp.na st.pol.zaměs | 1 749,00         | 1 703,00         | 1 702,08         |
| 5032          | Pov.pojistné na veřejné zdrav.pojištění       | 583,00           | 583,00           | 589,18           |
| 5134          | Prádlo,oděv a obuv                            | 145,00           | 140,00           | 139,69           |
| 5136          | Knihy, učeb.pomůcky a tisk                    | 10,00            | 13,00            | 12,72            |
| 5137          | Drobný hmotný dlouhodobý majetek              | 128,00           | 158,00           | 161,19           |
| 5139          | Nákup materiálu j.n.                          | 157,00           | 202,00           | 210,80           |
| 5151          | Studená voda                                  | 30,00            | 28,00            | 28,10            |
| 5153          | Plyn  | 94,00            | 94,00            | 104,62           |
| 5154          | Elektrická energie                            | 147,00           | 139,00           | 162,77           |
| 5156          | Pohonné hmoty a maziva                        | 153,00           | 199,00           | 218,16           |
| 5161          | Služby pošt                                   | 3,00             | 1,00             | 0,51             |
| 5162          | Služby telekomun.a radiokomunikací            | 92,00            | 97,00            | 109,45           |
| 5163          | Služby peněžních ústavů                       | 27,00            | 45,00            | 47,77            |
| 5164          | Nájemné                                       | 32,00            | 40,00            | 44,66            |
| 5167          | Služby školení a vzdělávání                   | 40,00            | 78,00            | 82,44            |
| 5168          | Služby zpracování dat                         | 10,00            | 0,00             | 0,00             |
| 5169          | Nákup ostatních služeb                        | 195,00           | 174,00           | 240,16           |
| 5171          | Opravy a udržování                            | 385,00           | 310,00           | 309,20           |
| 5172          | Programové vybavení                           | 35,00            | 5,00             | 5,36             |
| 5173          | Cestovné (tuzemsko+zahraničí)                 | 24,00            | 8,00             | 7,83             |
| 5175          | Pohoštění                                     | 20,00            | 10,00            | 12,43            |
| 5178          | Nájemné za nájem s právem koupě               | 164,00           | 164,00           | 164,14           |
| 5179          | Ostatní nákupy j.n.                           | 0,00             | 0,00             | 0,18             |
| 5194          | Věcné dary                                    | 10,00            | 22,00            | 21,85            |
| 5361          | Nákup kolků                                   | 10,00            | 2,00             | 2,50             |
| 5362          | Platby daní a poplatků státnímu rozpočtu      | 30,00            | 12,00            | 14,52            |
| 6122          | Stroje, přístroje a zařízení                  | 0,00             | 1 028,00         | 1 106,83         |
| <b>za Par</b> | <b>5311 Bezpečnost a veřejný pořádek</b>      | <b>10 752,00</b> | <b>11 690,00</b> | <b>11 933,52</b> |



# Vyhodnocení výdajů za ORJ 9 – rozvoj města a investic – rok 2008

| Pol.          | Název   | Rozpočet      |                  | Skutečnost       |
|---------------|---|---------------|------------------|------------------|
|               |   | schválený     | upravený         |                  |
| 5171          | Opravy a udržování                                  | 90,00         | 50,00            | 44,18            |
| 6121          | Budovy,haly a stavby                                | 0,00          | 7 095,00         | 7 094,24         |
| <b>za Par</b> | <b>3633 Výstavba a údržba místních in. sítí</b>     | <b>90,00</b>  | <b>7 145,00</b>  | <b>7 138,42</b>  |
| 5164          | Nájemné   | 0,00          | 0,00             | 0,26             |
| 5166          | Konzult.,poradenské a právní služby                 | 470,00        | 217,00           | 65,33            |
| 5212          | Neinv.tsf.nefinanč.podnikat.subj-fyz.os.            | 0,00          | 90,00            | 90,00            |
| 5363          | Úhrady sankcí jiným rozpočtům                       | 0,00          | 32,00            | 32,00            |
| 6119          | Ostat.nákup dlouhodob.nehmot.majetku                | 0,00          | 501,00           | 339,41           |
| 6121          | Budovy,haly a stavby                                | 0,00          | 2 753,00         | 1 902,33         |
| 6313          | Invest.tsf.nefinanč.podnik.subj-práv.osob           | 0,00          | 2 811,00         | 2 811,20         |
| 6379          | Ost.inv.transfery obyvatelstvu                      | 0,00          | 40,00            | 40,00            |
| <b>za Par</b> | <b>3635 Územní plánování</b>                        | <b>470,00</b> | <b>6 444,00</b>  | <b>5 280,52</b>  |
| 5139          | Nákup materiálu j.n.                                | 0,00          | 0,00             | 0,74             |
| 5166          | Konzult.,poradenské a právní služby                 | 80,00         | 50,00            | 19,80            |
| 5169          | Nákup ostatních služeb                              | 45,00         | 45,00            | 18,69            |
| 5171          | Opravy a udržování                                  | 160,00        | 163,00           | 162,68           |
| 5229          | Neinv.transfery nezisk.a podobným organizacím       | 43,00         | 43,00            | 0,00             |
| 5361          | Nákup kolků   | 0,00          | 0,00             | 0,30             |
| <b>za Par</b> | <b>3639 Komunální služby a územní rozvoj</b>        | <b>328,00</b> | <b>301,00</b>    | <b>202,22</b>    |
| 5166          | Konzult.,poradenské a právní služby                 | 30,00         | 30,00            | 18,15            |
| 5169          | Nákup ostatních služeb                              | 10,00         | 10,00            | 0,00             |
| <b>za Par</b> | <b>3699 Ost.zál.bydl.,kom.slуж.a územní rozvoj</b>  | <b>40,00</b>  | <b>40,00</b>     | <b>18,15</b>     |
| <b>ORJ</b>    | <b>9 Rozvoj města a investic - městský investor</b> | <b>928,00</b> | <b>13 930,00</b> | <b>12 639,31</b> |

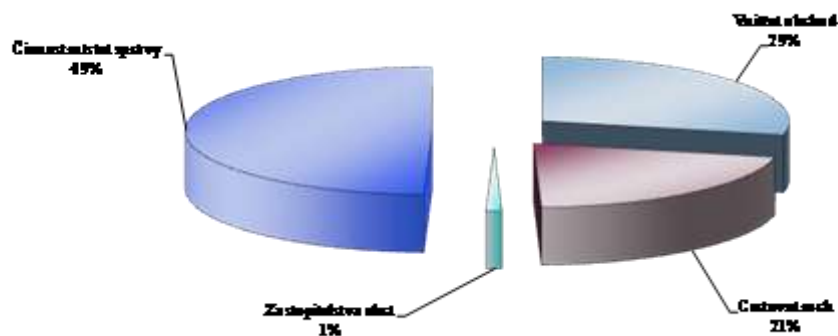


# Vyhodnocení výdajů za ORJ 8 –místní správu – rok 2008

| Pol.          | Název   | Rozpočet        |                 | Skutečnost      |
|---------------|---|-----------------|-----------------|-----------------|
|               |   | schválený       | upravený        |                 |
| 5169          | Nákup ostatních služeb                        | 0,00            | 50,00           | 4,90            |
| 5171          | Opravy a udržování                            | 750,00          | 220,00          | 3,59            |
| <b>za Par</b> | <b>PO - profesionální část</b>                | <b>750,00</b>   | <b>270,00</b>   | <b>8,49</b>     |
| 5132          | Ochranné pomůcky                              | 15,00           | 0,00            | 0,00            |
| 5134          | Prádlo,oděv a obuv                            | 0,00            | 15,00           | 0,00            |
| 5136          | Knihy, učeb.pomůcky a tisk                    | 65,00           | 83,36           | 83,24           |
| 5137          | Drobný hmotný dlouhodobý majetek              | 254,00          | 183,36          | 183,02          |
| 5139          | Nákup materiálu j.n.                          | 243,00          | 342,30          | 342,58          |
| 5151          | Studená voda                                  | 60,00           | 60,00           | 59,45           |
| 5152          | Teplo   | 0,00            | 404,00          | 404,42          |
| 5153          | Plyn  | 350,00          | 212,00          | 211,19          |
| 5154          | Elektrická energie                            | 550,00          | 736,00          | 735,97          |
| 5156          | Pohonné hmoty a maziva                        | 0,00            | 0,00            | 0,27            |
| 5159          | Nákup ost. paliv a energie                    | 0,00            | 0,00            | 0,00            |
| 5161          | Služby pošt                                   | 900,00          | 900,00          | 897,56          |
| 5162          | Služby telekomun.a radiokomunikací            | 0,00            | 0,00            | -1,95           |
| 5163          | Služby peněžních ústavů                       | 530,00          | 448,00          | 448,64          |
| 5166          | Konzult.,poradenské a právní služby           | 520,00          | 420,00          | 418,83          |
| 5169          | Nákup ostatních služeb                        | 1 439,00        | 840,00          | 693,10          |
| 5171          | Opravy a udržování                            | 461,00          | 1 961,00        | 1 613,26        |
| 5173          | Cestovné (tuzemsko+zahraničí)                 | 144,00          | 278,00          | 278,38          |
| 5175          | Pohoštění                                     | 20,00           | 39,00           | 39,02           |
| 5178          | Nájemné za nájem s právem koupě               | 0,00            | 0,00            | 0,00            |
| 5194          | Věcné dary                                    | 0,00            | 0,00            | 0,23            |
| 5229          | Neinv.transfery nezisk.a podobným organizacím | 86,00           | 86,00           | 44,98           |
| 5329          | Ost.neinv.transf. veř.rozpočtům územní úrovně | 56,00           | 56,00           | 55,51           |
| 5361          | Nákup kolků                                   | 30,00           | 30,00           | 12,01           |
| 5362          | Platby daní a poplatků státnímu rozpočtu      | 50,00           | 50,00           | 0,00            |
| 6121          | Budovy,haly a stavby                          | 0,00            | 480,00          | 487,66          |
| 6122          | Stroje, přístroje a zařízení                  | 0,00            | 95,00           | 95,03           |
| 6129          | Nákup dlouhodob.hmot.majetku j.n.             | 0,00            | 36,00           | 36,25           |
| <b>za Par</b> | <b>6171 Činnost místní správy</b>             | <b>5 773,00</b> | <b>7 755,02</b> | <b>7 138,63</b> |
| 5909          | Ostatní neinvestiční výdaje j.n.              | 0,00            | 9,00            | 8,17            |
| <b>za Par</b> | <b>6399 Ostatní neinvestiční výdaje j.n.</b>  | <b>0,00</b>     | <b>9,00</b>     | <b>8,17</b>     |
| <b>ORJ</b>    | <b>8 Místní správa</b>                        | <b>6 523,00</b> | <b>8 034,02</b> | <b>7 155,28</b> |

# Vyhodnocení výdajů za ORJ 4 –kancelář starosty – rok 2008

| Pol.          | Název   | Rozpočet        |                 | Skutečnost      |
|---------------|---|-----------------|-----------------|-----------------|
|               |   | schválený       | upravený        |                 |
| 5021          | Ostatní osobní výdaje                         | 0,00            | 25,60           | 25,60           |
| 5137          | Drobný hmotný dlouhodobý majetek              | 200,00          | 0,00            | 0,00            |
| 5139          | Nákup materiálu j.n.                          | 500,00          | 668,90          | 629,78          |
| 5162          | Služby telekomun.a radiokomunikací            | 0,00            | 4,50            | 4,20            |
| 5163          | Služby peněžních ústavů                       | 1,00            | 3,00            | 1,25            |
| 5164          | Nájemné                                       | 28,00           | 26,00           | 11,90           |
| 5169          | Nákup ostatních služeb                        | 350,00          | 350,00          | 193,28          |
| 5171          | Opravy a udržování                            | 0,00            | 1,00            | 1,00            |
| 5194          | Věcné dary                                    | 30,00           | 30,00           | 21,01           |
| 5229          | Neinv.transfery nezisk.a podobným organizacím | 57,00           | 135,00          | 83,62           |
| <b>za Par</b> | <b>2141 Vnitřní obchod</b>                    | <b>1 166,00</b> | <b>1 244,00</b> | <b>971,64</b>   |
| 5011          | Platy zaměstnanců v prac.poměru               | 505,00          | 505,00          | 491,91          |
| 5021          | Ostatní osobní výdaje                         | 70,00           | 70,00           | 13,20           |
| 5031          | Pov.poj.na soc.zabezp.a přísp.na st.pol.zaměs | 155,00          | 155,00          | 132,14          |
| 5032          | Pov.pojistné na veřejné zdrav.pojištění       | 51,00           | 51,00           | 45,74           |
| 5137          | Drobný hmotný dlouhodobý majetek              | 10,00           | 10,00           | 0,00            |
| 5139          | Nákup materiálu j.n.                          | 5,00            | 5,00            | 1,94            |
| 5162          | Služby telekomun.a radiokomunikací            | 15,00           | 15,00           | 11,99           |
| 5164          | Nájemné                                       | 42,00           | 0,00            | 0,00            |
| 5169          | Nákup ostatních služeb                        | 105,00          | 105,00          | 14,72           |
| 5229          | Neinv.transfery nezisk.a podobným organizacím | 4,00            | 4,00            | 4,00            |
| <b>za Par</b> | <b>2143 Cestovní ruch</b>                     | <b>962,00</b>   | <b>920,00</b>   | <b>715,64</b>   |
| 5173          | Cestovné (tuzemsko+zahraničí)                 | 0,00            | 35,00           | 35,59           |
| <b>za Par</b> | <b>6112 Zastupitelstva obcí</b>               | <b>0,00</b>     | <b>35,00</b>    | <b>35,59</b>    |
| 5132          | Ochranné pomůcky                              | 10,00           | 10,00           | 0,00            |
| 5134          | Prádlo,oděv a obuv                            | 0,00            | 2,50            | 2,23            |
| 5137          | Drobný hmotný dlouhodobý majetek              | 50,00           | 70,00           | 59,66           |
| 5139          | Nákup materiálu j.n.                          | 175,00          | 95,00           | 71,82           |
| 5156          | Pohonné hmoty a maziva                        | 340,00          | 370,00          | 368,82          |
| 5162          | Služby telekomun.a radiokomunikací            | 0,00            | 4,70            | 4,68            |
| 5163          | Služby peněžních ústavů                       | 132,00          | 90,00           | 72,06           |
| 5169          | Nákup ostatních služeb                        | 15,00           | 75,00           | 66,39           |
| 5171          | Opravy a udržování                            | 160,00          | 155,00          | 154,89          |
| 5173          | Cestovné (tuzemsko+zahraničí)                 | 150,00          | 105,80          | 43,00           |
| 5175          | Pohoštění                                     | 100,00          | 100,00          | 83,03           |
| 5178          | Nájemné za nájem s právem koupě               | 468,00          | 733,00          | 710,09          |
| 5179          | Ostatní nákupy j.n.                           | 50,00           | 40,00           | 20,34           |
| 5361          | Nákup kolků                                   | 0,00            | 2,00            | 2,00            |
| 5363          | Úhrady sankcí jiným rozpočtům                 | 0,00            | 27,00           | 27,60           |
| 5169          | Nákup ostatních služeb                        | 10,00           | 10,00           | 0,00            |
| <b>za Par</b> | <b>6171 Činnost místní správy</b>             | <b>1 660,00</b> | <b>1 890,00</b> | <b>1 686,60</b> |
| <b>ORJ</b>    | <b>4 Kancelář starosty</b>                    | <b>3 788,00</b> | <b>4 089,00</b> | <b>3 409,46</b> |



#### Vyhodnocení výdajů za ORJ 10 – komunální služby – rok 2008

| Pol.          | Název  | Rozpočet        |                 | Skutečnost      |
|---------------|--|-----------------|-----------------|-----------------|
|               |  | schválený       | upravený        |                 |
| 5021          | Ostatní osobní výdaje                            | 0,00            | 15,00           | 15,03           |
| 5031          | Pov.poj.na soc.zabezp.a přísp.na st.pol.zaměš    | 0,00            | 2,00            | 2,94            |
| 5032          | Pov.pojistné na veřejné zdrav.pojištění          | 0,00            | 1,00            | 0,79            |
| <b>za Par</b> | <b>3635 Územní plánování</b>                     | <b>0,00</b>     | <b>18,00</b>    | <b>18,76</b>    |
| 5151          | Studená voda                                     | 10,00           | 5,00            | 3,78            |
| 5154          | Elektrická energie                               | 195,00          | 179,00          | 168,15          |
| 5164          | Nájemné  | 3,00            | 2,00            | 0,97            |
| 5166          | Konzult.,poradenské a právní služby              | 40,00           | 20,00           | 0,00            |
| 5169          | Nákup ostatních služeb                           | 1 100,00        | 1 334,00        | 1 335,56        |
| 5171          | Opravy a udržování                               | 235,00          | 440,00          | 404,98          |
| 5213          | Neinv.tsf. podnik.subj-práv.os.                  | 0,00            | 1 035,00        | 1 035,02        |
| 5361          | Nákup kolků                                      | 100,00          | 100,00          | 90,95           |
| 5362          | Platby daní a poplatků státnímu rozpočtu         | 1,00            | 1,00            | 0,70            |
| 6121          | Budovy,haly a stavby                             | 0,00            | 3 500,00        | 437,47          |
| 6130          | Pozemky  | 0,00            | 1 500,00        | 500,33          |
| <b>za Par</b> | <b>3639 Komunální služby a územní rozvoj</b>     | <b>1 684,00</b> | <b>8 116,00</b> | <b>3 977,90</b> |
| <b>ORJ</b>    | <b>10 Komunální služby, správa majetku města</b> | <b>1 684,00</b> | <b>8 134,00</b> | <b>3 996,66</b> |





**Vedoucí odboru:** Ing. Robert Černocký

**Telefon:** 585086400

**Sídlo:** Budova MěÚ Šternberk, Horní náměstí 57/9, Šternberk

## Organizační struktura odboru:

|                                 |   |
|---------------------------------|---|
| Stavební technici               | Rudolf Gajdoš<br>Svatoslava Zahrádková<br>Marie Žatková<br>Petr Šenk<br>Irena Pachová |
| Územní technici                 | Marta Pirlímová   |
| Úřad územního plánování         | Ing. Martina Davidová<br>Bc. Eva Dvorská, Dis.  |
| Archiv, statistika, sekretariát | Alice Pospíšilová   |

**Počet zaměstnanců odboru:** 10

## 1. Statistické údaje

### 1.1. Úřad územního plánování

Na žádost obcí pořizoval územní plány a jejich změny. Pro město Šternberk pořizoval šest změn Územního plánu sídelního útvaru Šternberk a regulační plán pro lokalitu „Nad Nemocnicí“ ve Šternberku. Dále odbor dokončil pořizování územně analytických podkladů pro celý správní obvod obce s rozšířenou působností.

| ROK 2008  |           | ROK 2007  |           |
|---|-----------|---|-----------|
| <b>Celkem řešených ÚPD a změn ÚPD – město</b>         | <b>6</b>  | <b>Celkem řešených ÚPD a změn ÚPD – město</b>         | <b>2</b>  |
| ÚPD – město   | 0         | ÚPD – město   | 0         |
| Změny ÚPD – město                                     | 6         | Změny ÚPD – město                                     | 2         |
| Počet lokalit – město                                 | 22        | Počet lokalit – město                                 | 2         |
| <b>Celkem řešených ÚPD a změn ÚPD – obce</b>          | <b>12</b> | <b>Celkem řešených ÚPD a změn ÚPD – obce</b>          | <b>14</b> |
| ÚPD – na žádost obcí                                  | 5         | ÚPD – na žádost obcí                                  | 7         |
| Změny ÚPD – na žádost obcí                            | 7         | Změny ÚPD – na žádost obcí                            | 7         |
| Počet lokalit řešených změnami ÚPD                    | 10        | Počet lokalit řešených změnami ÚPD                    | 11        |
| <b>Celkem řešených ÚPD a změn ÚPD</b>                 | <b>18</b> | <b>Celkem řešených ÚPD a změn ÚPD</b>                 | <b>16</b> |
| <b>Celkem počet lokalit řešených změnou ÚPD</b>       | <b>32</b> | <b>Celkem počet lokalit řešených změnou ÚPD</b>       | <b>13</b> |
| <b>Počet pořizovaných územně plánovacích podkladů</b> | <b>1</b>  | <b>Počet pořizovaných územně plánovacích podkladů</b> | <b>3</b>  |



## 1.2. Obecný stavební úřad

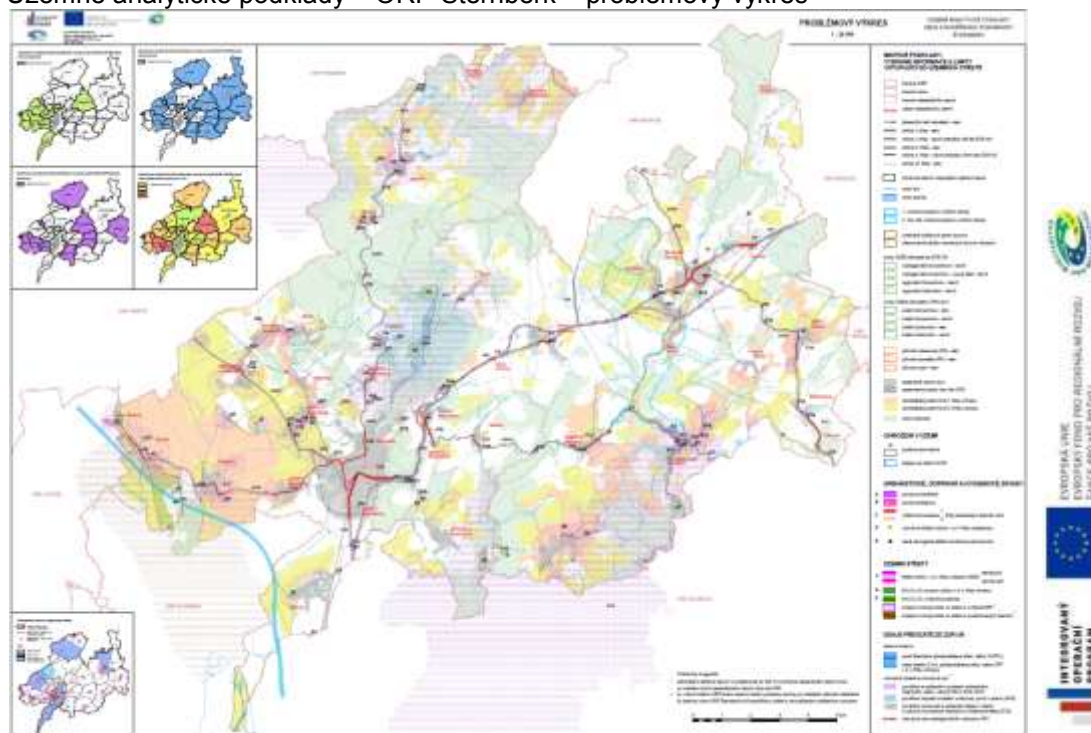
| ROK 2008  |            | ROK 2007  |            |
|---|------------|---|------------|
| <b>Územní řízení - počet vydaných rozhodnutí</b>                          | <b>75</b>  | <b>Územní řízení - počet vydaných rozhodnutí</b>                          | <b>72</b>  |
| Územní řízení + změna   | 54         | Územní řízení + změna   | 70         |
| Zjednodušené územní řízení + změna  | 10         | Zjednodušené územní řízení + změna  | 1          |
| Veřejnoprávní smlouva + změna   | 11         | Veřejnoprávní smlouva + změna   | 1          |
| <b>Územní řízení - úkony, které nejsou rozh.</b>                          | <b>187</b> | <b>Územní řízení - úkony, které nejsou rozh.</b>                          | <b>168</b> |
| Územní souhlas  | 158        | Územní souhlas  | 141        |
| Územně plánovací informace  | 29         | Územně plánovací informace  | 27         |
| <b>Povolení stavby - počet vydaných rozh.</b>                             | <b>194</b> | <b>Povolení stavby - počet vydaných rozh.</b>                             | <b>260</b> |
| Stavební řízení + změna   | 86         | Stavební řízení + změna   | 169        |
| Veřejnoprávní smlouva + změna   | 3          | Veřejnoprávní smlouva + změna   | 3          |
| Spojené územní a stavební řízení + změna                                  | 76         | Spojené územní a stavební řízení + změna                                  | 62         |
| Dodatečné povolení  | 29         | Dodatečné povolení  | 26         |
| <b>Povolení stavby - úkony, které nejsou rozh.</b>                        | <b>149</b> | <b>Povolení stavby - úkony, které nejsou rozh.</b>                        | <b>139</b> |
| Ohlášení stavby + změna + souhlas mlčky                                   | 95         | Ohlášení stavby + změna + souhlas mlčky                                   | 115        |
| Sloučený územní souhlas a ohlášení stavby                                 | 54         | Sloučený územní souhlas a ohlášení stavby                                 | 24         |
| <b>Užívání stavby - počet vydaných rozh.</b>                              | <b>138</b> | <b>Užívání stavby - počet vydaných rozh.</b>                              | <b>233</b> |
| Kolaudační řízení   | 128        | Kolaudační řízení   | 222        |
| Předčasné užívání   | 2          | Předčasné užívání   | 1          |
| Změna užívání – rozhodnutí  | 2          | Změna užívání - rozhodnutí  | 9          |
| Zákaz užívání – rozhodnutí  | 6          | Zákaz užívání - rozhodnutí  | 1          |
| <b>Užívání stavby - úkony, které nejsou rozh.</b>                         | <b>123</b> | <b>Užívání stavby - úkony, které nejsou rozh.</b>                         | <b>59</b>  |
| Oznámení užívání stavby   | 72         | Oznámení užívání stavby   | 23         |
| Kolaudační souhlas  | 31         | Kolaudační souhlas  | 23         |
| Zkušební provoz   | 3          | Zkušební provoz   | 5          |
| Dokumentace provedení stavby  | 0          | Dokumentace provedení stavby  | 1          |
| Změna užívání - souhlas   | 17         | Změna užívání - souhlas   | 7          |
| <b>Odstr. staveb - počet vydaných rozh.</b>                               | <b>2</b>   | <b>Odstr. staveb - počet vydaných rozh.</b>                               | <b>4</b>   |
| Povolení odstranění   | 2          | Povolení odstranění   | 4          |
| <b>Odstr. staveb - úkony, které nejsou rozh.</b>                          | <b>7</b>   | <b>Odstr. staveb - úkony, které nejsou rozh.</b>                          | <b>2</b>   |
| Ohlášení odstranění   | 7          | Ohlášení odstranění   | 2          |
| <b>Jiná řízení a opatř. - počet vydaných rozh.</b>                        | <b>241</b> | <b>Jiná řízení a opatř. - počet vydaných rozh.</b>                        | <b>187</b> |
| Řízení o výjimce  | 27         | Řízení o výjimce  | 26         |
| Jiná rozhodnutí   | 1          | Jiná rozhodnutí   | 1          |
| Procesní rozhodnutí   | 213        | Procesní rozhodnutí   | 160        |
| <b>Ostatní opatření a stanoviska</b>                                      | <b>422</b> | <b>Ostatní opatření a stanoviska</b>                                      | <b>423</b> |
| <b>Sankce – rozhodnutí celkem</b>   | <b>6</b>   | <b>Sankce – rozhodnutí celkem</b>   | <b>1</b>   |
| Rozhodnutí o správním deliktu   | 2          | Rozhodnutí o správním deliktu   | 1          |
| Rozhodnutí o přestupku  | 4          | Rozhodnutí o přestupku  | 0          |
| Uloženo na pokutách v tis. Kč – pravomocně                                | 137        | Uloženo na pokutách v tis. Kč – pravomocně                                | 0          |
| <b>Dohled</b>   | <b>210</b> | <b>Dohled</b>   | <b>142</b> |
| Státní dozor  | 0          | Státní dozor  | 2          |
| Kontrolní prohlídky   | 210        | Kontrolní prohlídky   | 140        |
| <b>Celkový počet vydaných rozhodnutí</b>                                  | <b>656</b> | <b>Celkový počet vydaných rozhodnutí</b>                                  | <b>757</b> |
| <b>Celkový počet ohlášení a správních úkonů, které nejsou rozhodnutím</b> | <b>676</b> | <b>Celkový počet ohlášení a správních úkonů, které nejsou rozhodnutím</b> | <b>510</b> |
| <b>Vybráno na správních poplatcích v tis. Kč</b>                          | <b>245</b> | <b>Vybráno na správních poplatcích v tis. Kč</b>                          | <b>230</b> |
| <b>Celkový počet ostatních úkonů</b>                                      | <b>422</b> | <b>Celkový počet ostatních úkonů</b>                                      | <b>423</b> |

## 2. Přehled významnějších akcí

### 2.1. Na úseku územně plánovací činnosti

- Projednávání a vydání změny č. 5 Územního plánu sídelního útvaru Šternberk – úprava vedení přeložky silnice I/46 Olomouc – Šternberk – Opava – Studnice ve správním území města Šternberk

- Územně analytické podklady – ORP Šternberk – problémový výkres



- Areál společnosti TOPGAL, a.s. - skladová hala s administrativní budovou
- Gymnázium Šternberk – školní tělocvična
- Stavební úpravy ulic Dvorská, Barvířská
- Bytové domy Světlov
- Dvě okružní křižovatky Věžní, Nádražní, Olomoucká – 1. a 3. etapa (přeložka inženýrských sítí)
- Celoplošné provádění rozvodů NN a VO ve Šternberku (ulice: Komenského, Kollárova, Labutí, Dr. Hrubého, Za Zahradami, Anenská, Bojovníků za Svobodu, Dvořákova, Jiráskova, Jívavská, Kosmákova, Krátká, Křížkovského, Olomoucká, Příčná, Svatoplukova, Babická, Masarykova, Krampolova, Rýmařovská)
- Smíšené stezky: Šternberk – Babice, Bohuňovice – Hlušovice, Bohuňovice – Bělkovice
- Kanalizace Žerotín

# ODBOR DOPRAVY A SILNIČNÍHO HOSPODÁŘSTVÍ



Vedoucí odboru: Ing. Adriana Runštuková

Telefon: 585 086 561

Sídlo: budova MěÚ, Opavská 1, 2.poschodí

## Organizační struktura odboru

|                           |   |
|---------------------------|---|
| Silniční správní úřad     | Ing. Adriana Runštuková<br>Ing. Višnovská Marcela |
| Speciální stavební úřad   | Ing. Višnovská Marcela                            |
| Evidence řidičů a vozidel | Faltysová Lucie<br>Kubíková Mariana               |
| Evidence řidičů           | Krobathová Věra                                   |
| Správní řízení, přestupky | Nemrava Ctirad<br>Fröml Bohumil                   |
| Zkušební komisař          | Vogl Miroslav                                     |
| Technik                   | Urbášková Renáta                                  |

Počet zaměstnanců odboru: 9

## 1. Statistické údaje.

1.1. Silniční správní úřad vykonává v přenesené působnosti činnosti vyplývající ze zákona č.13/1997 Sb., o pozemních komunikacích ve znění pozdějších předpisů.

*Statistické údaje za rok 2005 - 2008 - silniční správní úřad (zákon č. 13/1997 Sb.)*

|   | 2005     | 2006     | 2007     | 2008     |
|---|----------|----------|----------|----------|
| Rozhodnutí zvláštního užívání komunikace (§ 25)                 | 130      | 124      | 152      | 135      |
| Rozhodnutí o připojení k pozemní komunikaci (§ 10)              | 14       | 19       | 27       | 35       |
| Rozhodnutí o povolení uzavírky a objížďky (§ 24)                | 43       | 50       | 45       | 37       |
| Rozhodnutí o povolení stavby v silničním ochranném pásmu (§ 32) | 2        | 4        | 1        | 4        |
| Stanovení dopravního značení (§ 77 zák.č.361/2000 Sb.)          | 87       | 84       | 86       | 112      |
| Státní dozor (§ 41)   |          |          | 5        | 4        |
| Závazné stanovisko (§ 40)                                       |          |          | 1        | 32       |
| Rozhodnutí pevná překážka (§ 29)                                |          |          | 1        | 3        |
| Vyjádření pro účely stavebního řízení                           | 28       | 42       | 50       | 69       |
| Celkem  | 304      | 323      | 368      | 431      |
| <b>Správní poplatky celkem (Kč)</b>                             | 63 400,- | 65 892,- | 72 600,- | 80 100,- |

**1.2.** Úsek dopravně správní agendy (přestupky) v přenesené působnosti vykonává veškeré činnosti vyplývající ze zákona č. 361/2000 Sb., o provozu na pozemních komunikacích, ve znění pozdějších předpisů a činnosti vyplývající z dalších souvisejících předpisů.

*Statistické údaje za rok 2005 - 2008 – správní řízení přestupky (zákon č. 361/2000 Sb.)*

|   | 2005        | 2006        | 2007        | 2008               |
|---|-------------|-------------|-------------|--------------------|
| <b>Počet přestupků</b>  | 446         | 311         | 315         | <b>331</b>         |
| Postoupeno jinam  | 24          | 27          | 17          | <b>6</b>           |
| Odloženo  | 17          | 19          | 19          | <b>27</b>          |
| Počet přestupků ke zpracování   | 423         | 357         | 351         | <b>364</b>         |
| Vyřízeno v příkazní řízení  | 219         | 137         | 124         | <b>110</b>         |
| Vyřízeno ve správním řízení   | 144         | 129         | 111         | <b>170</b>         |
| Blokově   | 14          | 4           | 11          | <b>51</b>          |
| projednáním bez uložení opatření  | 4           | 0           | 0           | <b>0</b>           |
| Napomenutím   | 7           | 4           | 1           | <b>0</b>           |
| Pokutou   | 377         | 201         | 246         | <b>331</b>         |
| zákazem činnosti  | 82          | 57          | 56          | <b>58</b>          |
| zastavením řízení   | 6           | 4           | 8           | <b>7</b>           |
| Přestupky na úseku alkoholismu  | 73          | 84          | 56          | <b>58</b>          |
| Přestupky mladistvých do 18 let   | 3           | 1           | 3           | <b>3</b>           |
| <b>Rozhodnutí o odnětí ŘO na základě rozhodnutí soudu, nebo jiného správního orgánu</b> | 31          | 14          | 0           | <b>0</b>           |
| <b>Rozhodnutí o vrácení ŘO</b>  | 71          | 52          | 29          | <b>24</b>          |
| <b>Sdělení pro účely pojišťoven</b>   | 53          | 11          | 64          | <b>96</b>          |
| <b>Pokuty uloženy ve správním a příkazním řízení ve výši (v Kč)</b>                     | 1 291.300,- | 1 150.400,- | 1 193.000,- | <b>1 273.750,-</b> |

*Statistické údaje za rok 2005 - 2008 - správní řízení (zákon č. 200/1990 Sb.)*

|  | 2005 | 2006 | 2007 | 2008      |
|--|------|------|------|-----------|
| Rozhodnutí o odnětí ŘO dle § 94/1a (zdravotní nezpůsobilost) | 6    | 8    | 4    | <b>4</b>  |
| Rozhodnutí o odnětí ŘO dle § 94/1b (odborná nezpůsobilost)   | 1    | 0    | 0    | <b>0</b>  |
| Pozastavení ŘO dle § 95                                      | 0    | 0    | 4    | <b>0</b>  |
| Přezkoušení odborné způsobilosti dle § 97                    | 1    | 1    | 0    | <b>13</b> |
| Vrácení ŘO dle § 100 (zdravotní způsobilost)                 | 2    | 0    | 0    | <b>2</b>  |
| Vrácení ŘO dle § 101 (odborná způsobilost)                   | 1    | 0    | 0    | <b>0</b>  |

**1.3.** Úsek dopravní evidence v přenesené působnosti vykonává veškeré činnosti vyplývající ze zákona č. 361/2000 Sb., o provozu na pozemních komunikacích, zákona č. 56/2001 Sb., o podmínkách provozu vozidel na pozemních komunikacích a o změně zákona č. 168/1999 Sb., o pojištění odpovědnosti za škodu způsobenou provozem vozidla, ve znění pozdějších předpisů a činnosti vyplývající z dalších souvisejících předpisů a zákona č. 247/2000 Sb., o získávání a zdokonalování odborné způsobilosti k řízení motorových vozidel.

*Statistické údaje za rok 2005 - 2008 – evidence vozidel (zákon č. 56/2001 Sb.)*

|   | 2005 | 2006 | 2007 | 2008        |
|---|------|------|------|-------------|
| Vydáno osvědčení o registraci vozidla             | 2588 | 2535 | 2744 | <b>3292</b> |
| Vydáno technických průkazů                        | 367  | 480  | 452  | <b>540</b>  |
| Změny   | 5533 | 5537 | 5738 | <b>6732</b> |
| Výdej dat z registru vozidel - § 4/3 zák. 56/2001 | 238  | 547  | 556  | <b>467</b>  |

*Statistické údaje za rok 2005 - 2008 – evidence vozidel (zákon č. 56/2001 Sb.)*

|  | 2005 | 2006 | 2007 | 2008       |
|--|------|------|------|------------|
| Rozhodnutí o schválení technické způsobilosti dovezeného vozidla - §80   | 140  | 239  | 233  | <b>270</b> |
| Rozhodnutí o vyřazení původního VIN vozidla - §80                        | 22   | 13   | 3    | <b>3</b>   |
| Rozhodnutí o schválení technické způsobilosti přestavěného vozidla - §80 | 1    | 3    | 3    | <b>2</b>   |

*Statistické údaje za rok 2005- 2008 – evidence řidičů (zákon č. 361/2000 Sb.)*

|   | 2005               | 2006               | 2007               | 2008               |
|---|--------------------|--------------------|--------------------|--------------------|
| Vydáno řidičských průkazů                                 | 2953               | 1861               | 2512               | <b>1588</b>        |
| Vydáno mezinárodních řidičských průkazů                   | 105                | 96                 | 78                 | <b>96</b>          |
| Vydáno profesních osvědčení                               | 66                 | 207                | 246                | <b>994</b>         |
| Změny   | 23862              | 13020              | 35831              | <b>27646</b>       |
| Výdej dat z registru řidičů – § 121/1 zák. 361/2000       | 259                | 444                | 457                | <b>559</b>         |
| <b>Správní poplatky evidence řidičů, vozidel – celkem</b> | <b>1 681.625,-</b> | <b>1 918.750,-</b> | <b>2 286.135,-</b> | <b>2 803.465,-</b> |

*Statistické údaje za rok 2005 -2006 – evid. žadatelů o řidičské oprávnění (zák.č.361/2000 Sb.)*

|  | Počet vyzkoušených žáků |            | Počet opakovaných zkoušek |            |           |                  |           |           |
|--|-------------------------|------------|---------------------------|------------|-----------|------------------|-----------|-----------|
|  |                         |            | pravidla                  |            | technika  |                  | jízda     |           |
| Rok                                    | 2005                    | 2006       | 05                        | 06         | 05        | 06               | 05        | 06        |
| <b>AM</b> moped od 15 let              | 2                       |            | 1                         |            |           |                  |           |           |
| <b>A1</b> motocykl od 16 let           | 14                      | 39         | 8                         | 12         |           | 1                |           |           |
| <b>A18</b> motocykl od 18 let          | 36                      | 19         | 6                         | 1          |           | 2                |           | 2         |
| <b>A21</b> neomezeně motocykl od 21let | 20                      | 26         | 5                         | 1          |           | 2                | 1         | 2         |
| <b>B</b> osobní 3,5 t                  | 367                     | 339        | 121                       | 93         | 13        | 9                | 59        | 49        |
| <b>B+E</b> přívěs za osobní vozidlo    | 5                       |            |                           |            |           |                  |           |           |
| <b>B1</b> osobní vozidlo do 900cm3     |                         |            |                           |            |           |                  |           |           |
| <b>C</b> nákladní nad 3,5 t            | 36                      | 40         | 14                        | 5          | 3         | 2                | 5         | 2         |
| <b>C+E</b> přívěs                      | 21                      | 28         | 1                         |            | 1         | 2                | 1         | 2         |
| <b>C1</b> nákladní do 7,5 t            |                         |            |                           |            |           |                  |           |           |
| <b>C1+E</b> přívěs                     |                         |            |                           |            |           |                  |           |           |
| <b>T</b> traktor                       | 60                      | 58         | 89                        | 45         | 8         | 3                | 8         | 5         |
| <b>D</b>                               |                         | 9          |                           |            |           |                  |           |           |
| <b>Celkem</b>                          | <b>561</b>              | <b>558</b> | <b>145</b>                | <b>167</b> | <b>25</b> | <b>21</b>        | <b>74</b> | <b>62</b> |
|  |                         |            |                           |            |           | 2006 142 400,-Kč |           |           |

Statistické údaje za rok 2007- 2008 – evid. žadatelů o řidičské oprávnění (zák.č.361/2000 Sb.)

|   | Počet vyzkoušených žáků |            | Počet opakovaných zkoušek |            |          |           |       |            |
|---|-------------------------|------------|---------------------------|------------|----------|-----------|-------|------------|
|   |                         |            | pravidla                  |            | technika |           | jízda |            |
| Rok   | 2007                    | 2008       | 07                        | 08         | 07       | 08        | 07    | 08         |
| <b>AM</b> moped od 15 let                         | 2                       | <b>10</b>  | 5                         | <b>3</b>   |          |           |       | <b>1</b>   |
| <b>A1</b> motocykl od 16 let                      | 17                      | <b>34</b>  | 17                        | <b>12</b>  |          | <b>2</b>  |       | <b>10</b>  |
| <b>A18</b> motocykl od 18 let                     | 24                      | <b>23</b>  | 2                         | <b>1</b>   |          | <b>1</b>  |       | <b>3</b>   |
| <b>A21</b> neomezeně motocykl od 21let            | 43                      | <b>64</b>  | 1                         | <b>4</b>   |          | <b>2</b>  | 1     | <b>2</b>   |
| <b>B</b> osobní 3,5 t                             | 379                     | <b>370</b> | 108                       | <b>90</b>  | 4        | <b>14</b> | 51    | <b>144</b> |
| <b>B+E</b> přívěs za osobní vozidlo               | 11                      | <b>11</b>  |                           |            |          |           |       |            |
| <b>B1</b> osobní vozidlo do 900cm3                |                         |            |                           |            |          |           |       |            |
| <b>C</b> nákladní nad 3,5 t                       | 38                      | <b>62</b>  | 20                        | <b>11</b>  | 4        | <b>7</b>  |       | <b>13</b>  |
| <b>C+E</b> přívěs                                 | 32                      | <b>70</b>  | 4                         | <b>7</b>   |          | <b>7</b>  |       | <b>11</b>  |
| <b>C1</b> nákladní do 7,5 t                       |                         |            |                           |            |          |           |       |            |
| <b>C1+E</b> přívěs                                |                         |            |                           |            |          |           |       |            |
| <b>T</b> traktor                                  | 34                      | <b>39</b>  | 41                        | <b>43</b>  | 8        | <b>11</b> | 2     | <b>14</b>  |
| <b>D</b>  | 4                       |            |                           |            |          |           |       |            |
| <b>Celkem</b>                                     | 572                     | <b>683</b> | 198                       | <b>171</b> | 16       | <b>44</b> | 54    | <b>198</b> |
| <b>Poplatky za zkoušku z odborné způsobilosti</b> | <b>2007 452 700,-Kč</b> |            | <b>2008 591 200,-Kč</b>   |            |          |           |       |            |

Statistické údaje za rok 2004 - 2008 – evidence autoškol (zák.č.247/2000 Sb.,)

|                                    | 2005   | 2006   | 2007   | 2008          |
|------------------------------------|--------|--------|--------|---------------|
| Vydání registrace k provozování AŠ | 1      | 1      | 1      | <b>2</b>      |
| Změna údajů v registraci AŠ        | 8      | 6      | 9      | <b>13</b>     |
| Odnětí registrace k provozování AŠ | 0      | 0      | 0      | <b>1</b>      |
| <b>Poplatky celkem</b>             | 1000,- | 2000,- | 2000,- | <b>4800,-</b> |

**1.5.** Odbor dopravy a silničního hospodářství vydává osvědčení o odborné způsobilosti k provozování silniční dopravy – taxislužba dle § 6 a 8 zákona č. 111/1994 Sb., o silniční dopravě, ve znění pozdějších předpisů, a podle ustanovení § 8 vyhlášky Ministerstva dopravy a spojů č. 478/2000 Sb., kterou se provádí zákon o silniční dopravě.

Statistické údaje za rok 2005, 2008 – (zákon č. 111/1994 Sb.,)

|   | 2005  | 2006  | 2007    | 2008            |
|---|-------|-------|---------|-----------------|
| Osvědčení o odborné způsobilosti k provozování taxislužby § 6,8 | 3     | 1     | 0       | <b>0</b>        |
| Počet změn v evidenci taxislužby                                | 6     | 6     | 35      | <b>62</b>       |
| Správní delikt  |       |       |         | <b>1</b>        |
| <b>Poplatky celkem</b>  | 600,- | 600,- | 3 200,- | <b>20 400,-</b> |

Pro zkoušky k prokázání odborné způsobilosti k provozování silniční dopravy pro cizí potřeby dle ustanovení § 6 zák. č.111/1994 Sb., o silniční dopravě, ve znění pozdějších předpisů byla ustanovena v souladu s ustanovením § 7 prováděcí vyhlášky č.187/1994 Sb., zkušební komise, kterou jmenuje dopravní úřad z řad svých zaměstnanců.

**1.6.** Odbor dopravy a silničního hospodářství vydává osvědčení k provozování stanic měření emisí dle zákona č. 56/2001 Sb., o podmínkách provozu vozidel na pozemních

komunikacích, ve znění pozdějších předpisů a podle zákona č. 168/1999 Sb., o pojištění odpovědnosti za škodu způsobenou provozem vozidla, ve znění pozdějších předpisů.

*Statistické údaje za rok 2005- 2008 – (zákon č. 56/2001 Sb.,)*

|   | 2005 | 2006 | 2007 | 2008     |
|---|------|------|------|----------|
| Osvědčení k provozování stanice měření emisí § 80 | 0    | 0    | 0    | <b>0</b> |
| Počet změn  | 4    | 2    | 1    | <b>0</b> |
| Poplatky celkem                                   | 0    | 0    | 0    | <b>0</b> |

**1.7.** Speciální stavební úřad vykonává v přenesené působnosti činnosti vyplývající ze zákona č.13/1997 Sb., o pozemních komunikacích ve znění pozdějších předpisů a zákona č. 183/2006 Sb., o územním plánování a stavebním řádu (stavební zákon) ve znění zákona č. 68/2007 Sb.

*Speciální stavební úřad - 2007, 2008 - správní řízení celkem( zákon č.183/2006 Sb.,)*

|                              | 2007            |            | 2008           |           |
|------------------------------|-----------------|------------|----------------|-----------|
|                              | zahájeno        | rozhodnuto |                |           |
| Stavební povolení            | 10              | 10         | <b>13</b>      | <b>12</b> |
| Kolaudační rozhodnutí        | 6               | 6          | <b>9</b>       | <b>9</b>  |
| prodloužení platnosti SP     | 1               | 1          | <b>1</b>       | <b>1</b>  |
| Povolení změny stavby        | 1               | 1          |                |           |
| Povolení předč. užívání      | 1               | 1          | <b>1</b>       | <b>1</b>  |
| Veřejnoprávní smlouvy        | 1               | 1          | <b>1</b>       | <b>1</b>  |
| Kolaudační souhlas           | 2               | 2          | <b>7</b>       | <b>7</b>  |
| Ostatní rozhodnutí           |                 |            | <b>7</b>       | <b>7</b>  |
| <b>celkem správních aktů</b> | <b>22</b>       | <b>22</b>  | <b>39</b>      | <b>38</b> |
| <b>Poplatky celkem</b>       | <b>13 600,-</b> |            | <b>8 000,-</b> |           |

*Speciální stavební úřad – 2007, 2008 - ostatní opatření celkem( zákon č.183/2006 Sb.,)*

|  | 2007      |           | 2008      |           |
|--|-----------|-----------|-----------|-----------|
|  | zahájeno  | ukončeno  | zahájeno  | ukončeno  |
| Stavební úpravy-ohlášení               | 5         | 5         | <b>9</b>  | <b>9</b>  |
| Ostatní opatření                       | 17        | 17        | <b>52</b> | <b>52</b> |
| Zastavení stavebního povolení          | 3         | 3         | <b>3</b>  | <b>3</b>  |
| Prodloužení lhůty pro dokončení stavby | 1         | 1         | <b>0</b>  | <b>0</b>  |
| <b>celkem správních aktů</b>           | <b>26</b> | <b>26</b> | <b>64</b> | <b>64</b> |



**Vedoucí odboru:** Ing. Roman Sobkuliak

**Telefonní čísla:** 585 086 333

**Sídlo:**

Horní náměstí 16 – vedoucí odboru, mzdová účtárna, správce sítě  
Opavská 1 – krizové řízení

**Organizační struktura odboru v roce 2008:**

|                |                                      |        |
|----------------|--------------------------------------|--------|
| Mzdová účtárna | Irena Pazderová (do 31.12.2008)      | kl.240 |
|                | Hana Váňová (do 31.12.2008)          | kl.233 |
|                | Ludmila Suchánková (od 1.10.2008)    | kl.240 |
|                | Ing. Martina Látalová (od 1.12.2008) | kl.233 |
| Správce sítě   | Petr Kolařík                         | kl.292 |
|                | Bohumil Návrat                       | kl.300 |
| Krizové řízení | Ing. Petr Nastoupil                  | kl.539 |

Počet zaměstnanců odboru : 6

## 1. Statistické údaje

| Spravovaná zařízení<br>k 31.12.2008 | 2004 | 2005 | 2006 | 2007 | 2008 |
|-------------------------------------|------|------|------|------|------|
| Počet serverů                       | 2    | 4    | 4    | 4    | 5    |
| Počet operačních systémů            | 1    | 1    | 1    | 1    | 1    |
| Počet databázových systémů          | 1    | 2    | 2    | 2    | 3    |
| Celkový počet PC                    | 123  | 114  | 153  | 144  | 150  |
| Z toho MDČR, MVČR, MPSV             | 8    | 8    | 26   | 25   | 25   |

## 2. Přehled o činnosti odboru.

Mezi hlavní činnosti odboru patří agendy:

- krizové řízení,
- řízení informačních, komunikačních a reprodukčních technologií - správa počítačové sítě
- řízení personálních záležitostí
- organizace voleb a referenda

Rok 2008 se po organizačních změnách v roce 2007 stal rokem upevňování změn. V této souvislosti došlo z mnoha změnám v řízení i organizaci práce. Na přelomu 2006 a 2007 začaly práce směřující ke změně informačního systému resp. jeho rozvoji. V první polovině



roku proběhly přípravné práce a během léta byla implementována změna spisové služby s napojením na ostatní agendy – stavební úřad, CzechPOINT; změna registru obyvatel a matrik, evidence smluv, evidence objednávek. Dokončena a v ostré verzi při inventurách byla použita evidence majetku. Ve vazbě na rozpočet, evidenci smluv a objednávek byly dokončeny přípravy rozpočtu na rok 2009 ve smyslu naplnění řídicí kontroly a centrální evidence.

V průběhu roku se odbor informačních technologií a personalistiky zapojil do zpracování Územně analytických podkladů pro ORP Šternberk ve spolupráci se stavebním odborem. Na konci roku 2008 bylo vydáno kladné stanovisko Krajského úřadu Olomouckého kraje a byla podána žádost o platbu dotace ze strukturálních fondů na Centrum pro regionální rozvoj.

V roce 2008 se uskutečnily volby do Senátu Parlamentu České republiky a do krajských zastupitelstev, jejichž přípravu, organizaci a průběh odbor informačních technologií a personalistiky zajišťoval.

Konec roku 2008 byl ve vztahu k Ministerstvu vnitra ČR ve znamení příprav spuštění projektu eGON na Městském úřadě ve Šternberku ve spolupráci s obcemi správního obvodu.

V roce 2008 byly kromě výše uvedených agend dále zajišťovány:

- spolupráce na přípravě a průběhu Městského reprezentačního plesu,
- spolupráce na přípravě a konání ME v závodech automobilů do vrchu Ecce Homo a Ecce Homo historic, Ecce Homo Rally Jeseníky

**Vedoucí odboru OITP je současně manažerem kvality městského úřadu.**

## ODBOR KANCELÁŘ STAROSTY

**Vedoucí odboru:** Ing. Stanislav ORSÁG

**Telefon:** 585 086 593



**Sídlo:** MěÚ, Horní nám. 16, I. poschodí

### Organizační struktura odboru:

Vedoucí oddělení vnějších vztahů, tisková mluvčí

Mgr. Irena Černocká

Referent odboru – dotace, řízení projektů

Mgr. Antonín Kostrůnek

Sekretariát starosty, místostarosty, tajemníka

Vladimíra Koudelová

Sekretariát starosty, místostarosty, tajemníka

Iveta Zelená

Referent odboru – veř.prospěšné práce, řidič

Miroslav Grygar, DiS.

**Počet zaměstnanců odboru:** 7

Městské informační centrum

Lucie Čapková do 31.8.2008

Hana Tomášková od 05.11.2008

## 1. Strategie rozvoje města, řízení projektů

V roce 2008 byly realizovány první projekty s účastí financí ze Strukturálních fondů EU nového programovacího období 2007-2013. Jednalo se především o dotace z programu Operační program životní prostředí a Regionálního operačního programu Střední Morava.



V průběhu kalendářního roku byla vypracována a podána celá řada dalších žádostí o dotaci na realizaci dalších projektů. Ve většině případů byly žádosti úspěšné. Tyto projekty budou realizovány v letech 2009 – 2010.

V závěru roku 2008 byla zahájena aktualizace Strategie rozvoje města Šternberka.

Přehled podaných žádostí o dotaci za rok.2008:

| název   | poskytovatel | údaje v Kč     |          |              |                  |                 |
|---|--------------|----------------|----------|--------------|------------------|-----------------|
|   |              | náklady celkem | % dotace | dotace       | spoluúčást města | návrh realizace |
| Udržitelné využívání zdrojů energie v ZŠ Dr. Hrubého ve Šternberku snížením energetických ztrát | OPŽP         | 11.929.810,-   | 90       | 10.736.830,- | 1.192.981,-      | 2009            |
| Opatření ke stabilizaci a sanaci sesuvu půdy na ulici Babická ve Šternberku                     | OPŽP         | 4.246.928,-    | 90       | 3.822.235,-  | 424.693,-        | 2008 - 2009     |
| Průzkum pozůstatků hornické činnosti v lokalitě Vinný vrch ve Šternberku                        | OPŽP         | 1.523.081,-    | 90       | 1.370.773,-  | 152.308,-        | 2008 - 2009     |
| Modernizace Základní školy Svatoplukova   | ROP          | 2.700.467,-    | 85       | 2.295.396,-  | 405.071,-        | 2009            |
| Modernizace Základní školy Dr. Hrubého  | ROP          | 2.706.988,-    | 85       | 2.300.939,-  | 406.048,-        | 2009            |
| Modernizace Základní školy nám. Svobody   | ROP          | 2.704.775,-    | 85       | 2.299.058,-  | 405.716,-        | 2009            |
| Expozice času – II. etapa   | ROP          | 43.606.306,-   | 85       | 37.065.360,- | 6.540.946,-      | 2009 - 2010     |
| Infrastruktura pro volný čas – Rekonverze Tyršových sadů ve Šternberku                          | ROP          | 7.704.201,-    | 85       | 6.548.570,-  | 1.155.631,-      | neúspěšné       |
| Bydlení pro matky/otce s dětmi v tísni Šternberk – Dalov (Soc. služby)                          | ROP          | 23.266.109,-   | 85       | 19.776.192,- | 3.489.917,-      | 2009            |
| Šternberk – regenerace sídliště Uničovská odpočinkové plochy                                    | MMR          | 5.253.000,-    | 70       | 3.677.000,-  | 1.576.000,-      | neúspěšné       |
| Cyklostezka Lužice  | SFDI +ROP    | 7.972.000,-    | 100      | 7.972.000,-  | -                | 2008            |
| Jívavská SFDI   | SFDI         | 14.238.662,-   | 43       | 6.139.000,-  | 8.099.662,-      | 2008            |

|  |                |              |    |              |              |  |
|--|----------------|--------------|----|--------------|--------------|--|
| Přechod pro chodce na ulici Opavská ve Šternberku  | SFDI           | 598.000,-    | 75 | 449.000,-    | 149.000,-    | neúspěšné                              |
| Rekonstrukce a revitalizace centra města II. etapa – revitalizace brownfield ulice Dvorská | ROP            | 18.704.640,- | 85 | 15.898.944,- | 2.805.696,-  | Úspěšné, ale omítnuto Městem Šternberk |
| UAP  | IOP            | 1.600.000,-  |    | 1.000.000,-  | 600.000,-    | 2008                                   |
| ČOV  | MZe            | 95.000.000,- | 62 | 59.038.000,- | 35.962.000,- | 2008-2009                              |
| Skládka Dalov  | OPŽP           | 17.757.807,- | 90 | 15.982.026,- | 1.775.781,-  | 2008-2009                              |
| Systém podzemních kontejnerů pro sběr a separaci odpadu pro město Šternberk                | OPŽP           | 13.351.515,- | 40 | 5.340.606,-  | 8.010.909,-  | 2009 - 2010                            |
| Regenerace zeleně hřbitov  | OPŽP           | 2.015.492,-  | 90 | 1.813.943,-  | 302.324,-    | 2010                                   |
| Rekonstrukce a revitalizace centra města II. etapa – revitalizace brownfield ulice Dvorská | MF             | 24.172.000,- | 82 | 20.000.000,- | 4.172.000,-  | 2008                                   |
| Projekt záchrany a obnovy objektu bývalého augustiniánského kláštera ve Šternberku         | EHP / Norsko   | 22.016.652,- | 85 | 18.714.164,- | 3.302.488,-  | Neúspěšné                              |
| Zdravý park pro Šternberk  | Nadace Proměny | 11.250.000,- | 80 | 9.000.000,-  | 2.250.000,-  | Neúspěšné                              |
| PD Babická cyklostezka   | RARSM          | 250.000,-    | 50 | 125.000,-    | 125.000,-    | 2008                                   |

Vysvětlivky:

OPŽP – Operační program životní prostředí

ROP – Regionální operační program Střední Morava

MZe – ministerstvo zemědělství

MF – ministerstvo financí

IOP – integrovaný operační program

MK – ministerstvo kultury

Ol.kraj - Olomoucký kraj

EHP / Norsko – Evropský hospodářský prostor / Norsko tzv. „Norské fondy“

RARSM – Regionální agentura pro rozvoj Střední Moravy



Cyklostezka Šternberk – Lužice



Průzkum pozůstatků hornické činnosti v lokalitě Vinný vrch ve Šternberku

## 2. Vnější vztahy, cestovní ruch

V roce 2008 byla dokončena Strategie rozvoje cestovního ruchu pro město Šternberk a mikroregion Šternbersko na období 2008 – 2010. V oblasti partnerské spolupráce byl předložen plán aktivit partnerských měst na rok 2008 a tento plán byl postupně naplňován. Městské informační centrum realizovalo v rámci činnosti Městského evropského informačního střediska projekt pro mládež z partnerských měst, který byl součástí programu Sportovní her ve Šternberku v květnu 2008. Město Šternberk se zúčastnilo těchto veletrhů cestovního ruchu: Regiontour Brno (expozice Olomouckého kraje), Expo Tour Olomouc (expozice s AMK Ecce Homo) a dále se prezentovalo na akcích Sdružení střední Moravy.

Monitoring zpráv o Šternberku za rok 2008

### Deníky, časopisy

| Název                       | 2007<br>počet článků | 2008<br>počet článků |
|-----------------------------|----------------------|----------------------|
| Olomoucký deník             | 209                  | 279                  |
| Mladá fronta Dnes           | 119                  | 133                  |
| Šumperský a Jesenický deník |                      | 31                   |
| Lidové noviny               | 29                   | 42                   |
| Právo                       | 57                   | 44                   |
| Haló noviny                 |                      | 20                   |
| Blesk                       |                      | 7                    |
| Dobry den s kurýrem         |                      | 2                    |
| Instinkt                    |                      | 1                    |
| Chebský deník               |                      | 1                    |
| Zpravodajství ČTK           |                      | 5                    |
| Veřejná správa              |                      | 1                    |
| Inside LG                   |                      | 1                    |
| Pražský deník               |                      | 2                    |
| Litoměřický deník           |                      | 1                    |
| <b>Celkem</b>               | <b>414</b>           | <b>576</b>           |

### Rozhlasové a televizní stanice

| Název stanice      | 2008<br>počet spotů |
|--------------------|---------------------|
| PRIMA TV R1 MORAVA | 50                  |
| NOVA TV            | 7                   |
| ČT 1               | 22                  |
| ČRo - Olomouc      | 40                  |
| Rádio Praha ČRo    | 4                   |
| ČRo Brno           | 1                   |
| ČT 24              | 1                   |
| Frekvence 1        | 1                   |
| <b>Celkem</b>      | <b>126</b>          |

V roce 2008 se uskutečnilo celkem 9 tiskových konferencí města v těchto termínech 17.1., 28.2., 27.3., 17.4., 23.5., 17.6., 17.7., 14.10., 11.12.. Na každé tiskové konferenci je zastoupena účast těchto médií: Olomoucký deník, ČTK, PRÁVO, Český rozhlas Olomouc, Mladá Fronta Dnes, Šternberské listy, TV Morava.

#### Návštěvnost Městského informačního centra

| Měsíc         | 2007                         |                            |                             | 2008                         |                            |                             |
|---------------|------------------------------|----------------------------|-----------------------------|------------------------------|----------------------------|-----------------------------|
|               | Počet tuzemských návštěvníků | Počet zahraničních turistů | Počet návštěvníků internetu | Počet tuzemských návštěvníků | Počet zahraničních turistů | Počet návštěvníků internetu |
| Leden         | 555                          | 2                          | 117                         | 321                          | 0                          | 138                         |
| Únor          | 392                          | 9                          | 134                         | 402                          | 3                          | 141                         |
| Březen        | 606                          | 2                          | 204                         | 515                          | 1                          | 164                         |
| Duben         | 635                          | 18                         | 127                         | 529                          | 7                          | 212                         |
| Květen        | 643                          | 16                         | 134                         | 663                          | 19                         | 171                         |
| Červen        | 670                          | 42                         | 142                         | 899                          | 39                         | 156                         |
| Červenec      | 885                          | 39                         | 193                         | 1151                         | 74                         | 122                         |
| Srpen         | 1000                         | 54                         | 260                         | 1096                         | 82                         | 283                         |
| Září          | 1161                         | 31                         | 192                         | 1181                         | 24                         | 320                         |
| Říjen         | 701                          | 11                         | 177                         | 527                          | 5                          | 179                         |
| Listopad      | 600                          | 5                          | 129                         | 447                          | 6                          | 215                         |
| Prosinec      | 752                          | 3                          | 132                         | 424                          | 0                          | 256                         |
| <b>Celkem</b> | <b>8.600</b>                 | <b>232</b>                 | <b>1.941</b>                | <b>8.155</b>                 | <b>260</b>                 | <b>2357</b>                 |

#### Statistika elektronických anket a dotazů občanů

V průběhu roku 2008 komunikovalo vedení města s občany i formou elektronických anket, které byly zveřejňovány na webových stránkách města. V loňském roce se občané vyjadřovali k 10 anketám. Do elektronických anket se zapojilo celkem 3 039 hlasujících. Největší ohlas měly ankety o umístění kamer – 332 hlasujících, regulaci hlučných činností - 377 hlasujících, na téma setkávání se starostou – 325 hlasujících a co vám vadí na vzhledu našeho města, do které se zapojilo 430 hlasujících. Nejmenší počet hlasujících reagoval na anketu, jak předcházet nedovolenému ukládání odpadů - celkem 143 hlasujících. V této formě komunikace s občany pokračujeme i v roce letošním, aktuální anketa se týká periodika Šternberské listy.

Webové stránky Šternberka nabízejí občanům možnost ptát se v rubrice Dotazy občanů. V roce 2008 jsme odpověděli na 490 položených dotazů. Nejčastěji se tazatelé ptali na opravy a údržbu komunikací, na poplatky za odvoz komunálního odpadu, parkování, budování kanalizace, údržbu zeleně, budování cyklostezek, dotace, budování dětských hřišť, bytovou problematiku a práci strážníků. Na dotazy v této rubrice je odpovídáno nejpozději do jednoho týdne v závislosti na složitosti zpracování odpovědi ke konkrétnímu položenému dotazu.

### 3. Sekretariát

Sekretariát odboru kanceláře starosty, kromě své základní funkce administrativy pro uvolněné zástupce města a tajemnici městského úřadu, plní funkci podatelny příchozích písemností a dále připravuje zasedání orgánů Města Šternberka – rady města a zastupitelstva města.

|  | 2006 | 2007 | 2008              |
|--|------|------|-------------------|
| Počet evidovaných smluv Města Šternberka | 1125 | 1184 | 642 (do 7.8.2008) |
| Počet stížností (vše vyřízeno)           | 35   | 23   | 17                |
| Počet petic (vše vyřízeno)               | 0    | 2    | 1                 |

|   |        |        |        |
|---|--------|--------|--------|
| Počet jednání Zastupitelstva města Šternberka | 6      | 7      | 8      |
| Počet projednávaných bodů na ZM               |        | 278    | 249    |
| Počet jednání Rady města Šternberka           | 24     | 26     | 28     |
| Počet projednávaných bodů                     |        | 820    | 806    |
| Příchozí písemnosti                           | 64.539 | 58 609 | 46 319 |

## 4. Veřejně prospěšné práce

Projekt veřejně prospěšných prací byl zahájen dne 17. března, kdy nastoupilo prvních 7 pracovníků. Konečný počet pracovníků k 30. 11. 2008 byl 14 + 1 přední mistr. Hlavní náplní veřejně prospěšných prací (dále jen VPP) byl úklid veřejných prostranství a objektů města Šternberk, údržba zeleně (sečení trávy, prořezávky náletů), komunikací, chodníků a sportovišť, úklid černých skládek a zlepšování životního prostředí.

### Stručný seznam největších provedených prací:

- sběr odpadků v příkopech kolem Šternberka – nasbíráno přes 100 pytlů odpadků
- hrabání listí a čištění žlabů – Na Valech, stezka Charita – Kiosk
- úklid sněhu v centru města
- pomoc při úpravě střelnice a dvora MP
- přemetení silnic a chodníků v centru města
- úklid ve Lhotě u drážního domku – vymýcení náletů, úklid odpadků a černých skládek
- úklid v lokalitě Závodní
- úklid na pozemku města u nádraží ČD
- úklid a odvoz černých skládek – Závodní, Nádražní, Vodní, Uničovská, Jesenická, Chytilička, cyklostezka
- pomoc při svozu velkoobj. odpadů – jaro a podzim
- vyhrabání a průběžný úklid dětských hřišť, průběžný týdenní úklid a sběr odpadků na stezce Na Valech – Zelená budka – Kiosk
- sběr odpadků kolem Sprchového potoka – 10 pytlů
- práce v místních částech – sečení, prořezávky, hrabání listí
- chystání, úklid a pomoc při Květinovém jarmarku
- příprava a úklid trati na Ecce Homo
- údržba a kosení okrajových pozemků v lokalitách: Obora, Strmá, U Dráhy, Věžní, Opavská, areál DDM, areál fotbalového stadionu.... dle požadavků OŽP
- nátěr kontejnerů na odpad
- výkop a odstranění pařezů
- prořezávky náletových dřevin
- obnova nátěrů laviček v centru města
- obnova nátěrů plotů – Jívavská,
- vyřezání a zrušení plotu na Potoční
- úklid půdy a sklepu v budově radnice a Opavská 1
- úklid a sečení areálu Kasárna
- roznášení informačních letáků

### Práce pro příspěvkové organizace:

- zahradnické práce na ZŠ Svatoplukova a ZUŠ
- úklid půdy, sklepa, odvoz odpadu, mytí oken, pomoc při úklidu - ZUŠ
- pomoc při stěhování nábytku a úklidu v MKC, ŠJ Komenského, ŠJ Opavská, MŠ U Dráhy, MŠ Komenského, MŠ Nádražní
- úklid a údržba zahrady a okolí MŠ u Dráhy
- natírání zábradlí a schodiště MŠ Komenského



- vystěhování archivu ŠJ Opavská
- stěhování konvektomatu a jeho odvoz, sečení trávy včetně odvozu, ořezání větví a stromů – ŠJ Komenského
- úklid na půdách ZŠ Svatoplukova, ZŠ nám. Svobody, ŠJ Svatoplukova
- postavení, odvoz a úklid podla na náměstí – vánoční hody



## 5. Ostatní

Odbor kanceláře starosty v roce 2008 organizačně zajišťoval také některé reprezentativní akce Města Šternberka:

- |              |   |
|--------------|---|
| 7.5.         | - Den osvobození  |
| 31.5. – 1.6. | - mistrovství Evropy v závodech do vrchu Ecce Homo                |
| 19.6.        | - Ocenění dárců krve  |
| 8. – 9. 9.   | - Ecce Homo Historic  |
| 28. 10.      | - Slavností akt ke dni vzniku samostatného československého státu |

# ODBOR ROZVOJE MĚSTA A INVESTIC



**Vedoucí odboru:** Ing. Pavel Sehnal

**Telefon:** 585 086 237

**Sídlo:** MěÚ, Horní náměstí 16, 1.poschodí

**Organizační struktura odboru:**

|   |                                   |
|---|-----------------------------------|
| Referent - investiční technik   | Zdeněk Čtvrtlík                   |
| Referent – investiční technik,<br>technik pro dopravu a místní hospodářství | Jiří Kummer                       |
| Referent, sekretariát, veřejné zakázky                                      | Hana Širgelová                    |
| Referent – investiční technik   | Milan Křižan /17.3. – 31.10.2008/ |
| Referent – investiční technik   | Tomáš Němčic, DiS /od 1.11.2008/  |

**počet zaměstnanců odboru celkem: 5**

## 1. Statistické údaje za rok 2008

### 1.1. Úsek inženýrské investorské činnosti:

Na úseku inženýrské investorské činnosti odbor rozvoje města a investic zajišťoval jednak investiční akce i akce charakteru oprav v něm přímo spravovaných oblastech činnosti (stavebnictví, doprava, místní hospodářství), jednak ve spolupráci s dalšími odbory vykonával inženýrskou investorskou činnost v jimi spravovaných oblastech činnosti města - v následující tabulce jsou uvedeny v příslušných finančních nákladech jen ty nejvýznamnější z nich.

| Akce   | Náklady roku 2008 (tis. Kč) |
|--|-----------------------------|
| Mateřská škola U Dráhy - stav. úpravy (D)    | 10 279,00                   |
| Informační systém MPZ (D)                    | 822,00                      |
| Plynofikace Lhota (D)                        | 7 095,00                    |
| Bytový dům U Vrby (sítě) (D)                 | 2 811,00                    |
| BUS zastávka Dolní Žleb (D)                  | 630,00                      |
| Lávka Barvířská (D)                          | 1 284,00                    |
| Územní studie                                | 340,00                      |
| PD chráněné bydlení, Dalov (D)               | 859,00                      |
| Infrastruktura Opavská - I.etapa (D)         | 1 336,00                    |
| Vodovod Puškinova                            | 8 940,00                    |
| Tyršovy sady - PD hřiště, ž. o dotaci,...(D) | 396,00                      |
| Komunikace Rýmarovský kopec (Babická)        | 15 323,00                   |
| Bezručova - zeleň (strom) (D)                | 211,00                      |
| Odvodnění Na Valech - I.etapa (D)            | 327,00                      |
| Demolice Příkopy (D)                         | 2 087,00                    |



|   |           |
|---|-----------|
| Městský hřbitov - urnový háj (D)        | 160,00    |
| Dětské hřiště Uničovská (D)             | 996,00    |
| Geologický průzkum Vinný vrch           | 19,00     |
| Úpravy svah. def. Babická - opěr. zeď   | 95,00     |
| ZŠ Svatoplukova - energet. opatření (D) | 10 446,00 |
| ZŠ nám. Svobody - energet. opatření (D) | 18 292,00 |
| Modernizace ČOV Šternberk (r. 2008)     | 42 667,00 |
| Dvorská - zpev. plochy a komunikace     | 23 485,00 |
| Cyklostezka Šternberk – Lužice (D)      | 8 081,00  |
| Dětské hřiště Nádražní (D)              | 52,00     |
| ZŠ Svatoplukova - spojovací krček       | 487,00    |
| Veřejné osvětlení ul. Potoční           | 449,00    |
| Klášter-obnova 2008                     | 2 000,00  |
| Průchod Potoční x ČSA                   | 1 764,00  |

V oblasti přípravy akcí odbor zajišťoval přípravnou nebo projektovou dokumentaci na následující významné akce:

Komunikace a zpevněné plochy – ulice Dvorská a Barvířská  
 Expozice ČAS – II. Etapa  
 Multifunkční kulturní centrum Šternberk – rekonstrukce a dostavba – studie  
 Energetická opatření – ZŠ Dr. Hrubého  
 Mateřská škola Oblouková (průzkumné práce, návrh obnovy)  
 Mateřská škola U Dráhy – venkovní úpravy  
 PD Komunikace Litovelská před hřbitovem  
 PD Úpravy komunikací Tolstého, Březinova...  
 PD Výstavba komunikace ul. Valíčkova  
 PD Staveb. úpravy okruž. křižovatky Věžní-I.et.  
 PD Staveb. úpravy okruž. křižovatky Věžní-III.et.

V souladu s příslušnými ustanoveními zákona č. 40/2004 Sb. o zadávání veřejných zakázek, následně zákona 137/2006 Sb., o veřejných zakázkách a vnitřními předpisy města o zadávání zakázek Města Šternberka zajišťoval v uplynulém období odbor rozvoje města a investic administrativně průběh řady výběrových řízení, jak na investiční akce, tak na akce v oblasti oprav a údržby. Výběr byl prováděn jak u uchazečů na realizaci zakázek, tak u soutěží na výběr zhotovitele projektové dokumentace.

V roce 2008 zajišťoval odbor průběh celkem 27 výběrových řízení, z toho 26 výběrů na realizaci staveb a 1 výběr na zhotovitele projektové dokumentace.

Odbor se dále podílel na přípravě zadávacích podkladů, podkladů pro činnost komise a organizaci výběrových řízení u akcí, kdy byly na základě mandátních smluv výběrem pověřeny specializované inženýrské firmy.

Jednalo se o následující akce: Zpevněné plochy a komunikace – ulice Dvorská a Barvířská, Vodovod Puškinova, Opatření ke snížení energetické náročnosti budov – ZŠ Svatoplukova, ZŠ nám. Svobody, Stavební úpravy MŠ U Dráhy, Opatření ke stabilizaci a sanaci sesuvu půdy, spočívající ve stavebních úpravách stávající zborcené opěrné zdi (Babická), Cyklostezka Lužice, Stavební úpravy komunikace ul. Babická, Stavební úpravy sil. I/46 – ul. Jívavská, Průzkum pozůstatků hornické činnosti v lokalitě Vinný vrch, Expozice času – II. etapa.

Odbor rozvoje města a investic dále u uvedených akcí organizoval a vedl vstupní jednání s vybranými zhotoviteli a zajišťoval přípravu smluv o dílo na uvedené akce.

### 1.3. Územní rozvoj

Odbor územního rozvoje se podílel na přípravě podkladů pro výběr investora pro lokalitu „Nad nemocnicí“, prověřoval možné kapacity území pro individuální výstavbu v lokalitách

„Polní“ a „Nad Smetanovou ulicí“ a kapacity území „Pod kopcem“, formou zajištění zpracování územních studií pro uvedené lokality.

V roce 2008 byla provedena kompletace projektové dokumentace a její projednání pro projekt „Infrastruktura – lokalita bývalých kasáren kpt. Nálepky“.

## 2. Přehled o činnosti odboru za rok 2008

### 2.1. Úsek inženýrské investorské činnosti:

Odbor rozvoje města a investic zajišťoval kompletní inženýrskou investorskou činnost na zakázkách města.

Odbor v rámci své činnosti připravoval, případně se podílel na přípravě řady žádostí o dotace, směřující do oblasti investiční výstavby a rekonstrukcí. Jedná se zejména o následující akce:

Zpevněné plochy a komunikace – ulice Dvorská a Barvířská

Opatření ke snížení energetické náročnosti budov - ZŠ Svatoplukova

Opatření ke snížení energetické náročnosti budov - ZŠ nám. Svobody

Stavební úpravy MŠ U Dráhy

Opatření ke stabilizaci a sanaci sesuvu půdy, spočívající ve stavebních úpravách stávající zborcené opěrné zdi (Babická)

Cyklostezka Lužice

Stavební úpravy sil. I/46 – ul. Jívavská

Průzkum pozůstatků hornické činnosti v lokalitě Obora, Vinný vrch

Expozice času – II. etapa

U probíhajících akcí, hrazených částečně z dotací, odbor zajišťoval, případně se společně s odborem kancelář starosty, podílel na komunikaci se správcem dotace – řešení smluvních vztahů s poskytovatelem dotace, zpracování průběžných a závěrečných zpráv, apod. Jednalo se o akce:

Zpevněné plochy a komunikace – ulice Dvorská a Barvířská

Rozšíření a obnova infrastruktury – lokality Opavská

Opatření ke snížení energetické náročnosti budov - ZŠ Svatoplukova

Opatření ke snížení energetické náročnosti budov - ZŠ nám. Svobody

Stavební úpravy MŠ U Dráhy

Opatření ke stabilizaci a sanaci sesuvu půdy, spočívající ve stavebních úpravách stávající zborcené opěrné zdi (Babická)

Cyklostezka Lužice

Stavební úpravy sil. I/46 – ul. Jívavská

Průzkum pozůstatků hornické činnosti v lokalitě Obora, Vinný vrch

Modernizace ČOV Šternberk

Odbor zajišťoval další postup přípravných prací na akcích, kde Město Šternberk usiluje, případně bude usilovat o získání dotačních prostředků: Infrastruktura – lokalita bývalých kasáren kpt. Nálepky, Regenerace sídliště Uničovská, Regenerace sídliště Nádražní, Regenerace sídliště Jiráskova, Cyklostezka Šternberk – Babice, Multifunkční kulturní centrum Šternberk – rekonstrukce a dostavba – 1.etapa, Bydlení pro matky (otce) v tísni Šternberk – Dalov, Opatření ke snížení energetické náročnosti – ZŠ Dr. Hrubého, Podzemní kontejnery na separovaný sběr, Regenerace centra města – III.etapa (ulice Vodní, Jaroslavova, Jarní, U Horní brány, Příkopy).

Ve spolupráci s investorem nového bytového domu v ulici U Vrby a s dalšími odbory úřadu (odbory SMM, SO, ODSH, KS) se odbor podílel na přípravě lokality „Nad nemocnicí“ pro vstup nového investora.

## **2.2. Oddělení dopravy a místního hospodářství**

Mimo zajišťování větších investičních akcí, uvedených ve statistické části zprávy, byla odborem realizována řada dalších akcí na opravách a úpravách místních komunikací a veřejného osvětlení s cílem zvýšení bezpečnosti provozu, zejména chodců. Další činností oddělení byly práce na údržbě a úklidu komunikací, příprava podkladů pro jednání „Dopravní komise“ apod.

## **2.3. Územní rozvoj**

Na úseku územního rozvoje odbor zajišťoval zpracování průzkumové části a návrhu základního členění území pro územní studii „Lhota - Polní“, jako podkladu pro investiční vstup do lokality. Vzhledem k vysokým nákladům na nutná podmiňující technická opatření v území (řešení sítě VN, apod.) byly další práce zastaveny.

Pokračovaly koncepční práce na řešení dopravních akcí – projekt cyklistického propojení Šternberk – Uničov (ve spolupráci s městem Uničov), dílčí projekty cyklostezek ve městě (Světlov, Potoční, Nábřežní), projekty kruhových objezdů (Věžní u PL, Věžní u ČS Benzina, Rýmařovská).

Pokračovaly práce na aktualizaci územní studie lokality „Pod kopcem“.

## **FOTODOKUMENTACE STAVEB :**

### **Opatření ke stabilizaci a sanaci sesuvu půdy ul. Babická 11/2008- ve výstavbě**



**Zpevněné plochy a komunikace Ul.Dvorská a Barvířská 09-12/2008**





**Opatření ke snížení energetické náročnosti budov-ZŠ Svatoplukova 07-09/2008**



**Spojovací koridor-Krček 11-12/2008**



**Opatření ke snížení energetické náročnosti budov-ZŠ Nám.Svobody 07-09/2008**





**Stavební úpravy mateřské školky U Dráhy 2 07-09/2008**









**Bývalý augustiniánský klášter - Obnova 2008 07-11/2008**



**Rekonstrukce VO Ul.Potoční 05-06/2008**



**Lávka přes Sitku L-6 ul.Barvířská-Hvězdné Údolí –dokončení 04/2008**





**Kruhová lavice ul.Bezručova 2008**



**Lavice Horní náměstí před Gymnáziem 2008**



**Oprava mostů a lávek pro pěší v roce 2008**





**Stavební úpravy pavlačí dvorního traktu domu Horní nám. 2      04-06/2008**



**Cyklostezka Lužice 09-12/2008**





**Stavební úpravy komunikace ulice Jívavská sil. I/46 ve Šternberku**



## ODBOR SOCIÁLNÍCH VĚCÍ



**Vedoucí odboru :** Bc. Jitka Zajacová

**Telefon :** 585 086 527

**Sídlo:** Budova MěÚ, Opavská 1, 2. poschodí

### Organizační struktura odboru :

|                         |   |
|-------------------------|---|
| Alena Foukalová         | vedoucí oddělení dávek a služeb sociální péče                 |
| Nataša Ryšánková        | příspěvek na péči, mimořádné výhody, agenda občanů            |
| Pavčina Motálková       | zbavených způsobilosti k právním úkonům                       |
|                         | příspěvek na péči   |
|                         | příspěvek na péči, příspěvek na provoz motorového vozidla,    |
|                         | příspěvek na zakoupení motorového vozidla                     |
| Tomáš Pospíšil          | příspěvek na péči, příspěvek na pořízení kompenzačních        |
|                         | pomůcek, příspěvek na úpravu bytu,                            |
| Zdenka Chmelová         | dávky pomoci v hmotné nouzi                                   |
| Jana Guxová             | dávky pomoci v hmotné nouzi                                   |
| Hana Opletalová         | dávky pomoci v hmotné nouzi                                   |
| František Miler         | vedoucí oddělení sociálně právní ochrany dětí                 |
|                         | kurátor pro mládež, kurátor pro dospělé                       |
| Mgr. Mirka Mikudíková   | sociálně právní ochrana dětí a mládeže, náhradní rodinná péče |
| Bc. Markéta Vavroušková | sociálně právní ochrana dětí a mládeže                        |
| Lenka Černochová        | sociálně právní ochrana dětí a mládeže                        |
| Lenka Oborná            | sociálně právní ochrana dětí a mládeže                        |
| Jaroslava Vážanská      | komunitní plánování sociálních služeb                         |

**Počet zaměstnanců odboru :**

**14**

### 1. Statistické údaje – příspěvek na péči, dávky pomoci v hmotné nouzi, dávky sociální péče pro těžce zdravotně postižené

*1.1. Statistické údaje za rok 2008 – příspěvek na péči, dávky pomoci v hmotné nouzi, dávky sociální péče pro těžce zdravotně postižené*

| Příspěvek na péči, dávky pomoci v hmotné nouzi, dávky sociální péče pro těžce zdravotně postižené |   |                   |
|---|---|-------------------|
| 1   | příspěvek na péči                                 | 43,980.000        |
| 2   | dávky pomoci v hmotné nouzi                       | 2,625.336         |
| 3   | dávky sociální péče pro těžce zdravotně postižené | 4,090.404         |
|   | celkem  | <b>50,695.740</b> |

1.2. Statistické údaje za rok 2008 – příspěvek na péči - nové žádosti

| Počet nových žádostí o příspěvek na péči v období od 1.1.2008 do 31.12.2008 |            |            |           |            |
|---|------------|------------|-----------|------------|
|   |            | DOSPĚLÍ    | DĚTI      | CELKEM     |
| <b>Přiznané</b>   |            | 82         | 8         | <b>90</b>  |
|   | I.stupeň   | 50         | 4         | 54         |
|   | II.stupeň  | 24         | 2         | 26         |
|   | III.stupeň | 3          | 2         | 5          |
|   | IV.stupeň  | 5          | 0         | 5          |
| <b>Nepřiznané</b>   |            | 32         | 2         | 34         |
| <b>Nevyřízené</b>   |            | 18         | 0         | 18         |
| <b>CELKEM</b>   |            | <b>132</b> | <b>10</b> | <b>142</b> |

1.3. Statistické údaje za rok 2008 – příspěvek na péči – vyplácené dávky

| Příspěvek na péči - počet přiznaných dávek k 31.12.2008 |            |            |           |            |
|---|------------|------------|-----------|------------|
|   |            | DOSPĚLÍ    | DĚTI      | CELKEM     |
|   | I.stupeň   | 334        | 25        | <b>359</b> |
|   | II.stupeň  | 213        | 11        | <b>224</b> |
|   | III.stupeň | 129        | 17        | <b>146</b> |
|   | IV.stupeň  | 41         | 21        | <b>62</b>  |
| <b>CELKEM</b>   |            | <b>717</b> | <b>74</b> | <b>791</b> |

1.4. Statistické údaje k 31.12.2008 – příspěvek na péči

| Příspěvek na péči    |            |            |              |
|----------------------|------------|------------|--------------|
|                      | 2007       | 2008       | CELKEM       |
| Počet zemřelých      | 23         | 97         | <b>120</b>   |
| Počet odstěhovaných  | 7          | 10         | <b>17</b>    |
| Odejmuto / zastaveno | 71         | 31         | <b>102</b>   |
| Nepřiznáno           | 77         | 66         | <b>143</b>   |
| Přiznáno             | 701        | 90         | <b>791</b>   |
| <b>CELKEM</b>        | <b>879</b> | <b>294</b> | <b>1 173</b> |

1.5. Statistické údaje za rok 2008 – vybrané údaje ve srovnání s předcházejícími roky

| Rok  | Dávky sociální péče – sociální potřebnost | Dávky sociální péče pro těžce zdravotně postižené | Dávky pomoci v hmotné nouzi | Příspěvek na péči | Celkem       |
|------|---|---|-----------------------------|-------------------|--------------|
| 1992 | 3,674.000,00                              |   |                             |                   | 3,674.000,00 |
| 1993 | 4,359.000,00                              |   |                             |                   | 4,359.000,00 |

|             |               |                     |                     |                      |                      |
|-------------|---------------|---------------------|---------------------|----------------------|----------------------|
| 1994        | 6,115.000,00  |                     |                     |                      | 6,115.000,00         |
| 1995        | 7,377.000,00  |                     |                     |                      | 7,377.000,00         |
| 1996        | 6,115.792,93  |                     |                     |                      | 6,115.792,93         |
| 1997        | 7,930.204,32  |                     |                     |                      | 7,930.204,32         |
| 1998        | 12,437.251,00 |                     |                     |                      | 12,437.251,00        |
| 1999        | 19,940.701,00 |                     |                     |                      | 19,940.701,00        |
| 2000        | 25,806.875,00 |                     |                     |                      | 25,806.875,00        |
| 2001        | 26,515.642,00 |                     |                     |                      | 26,515.642,00        |
| 2002        | 30,681.716,00 |                     |                     |                      | 30,681.716,00        |
| 2003        | 28,673.216,00 | 3,906.039,00        |                     |                      | 32,579.255,00        |
| 2004        | 25,127.145,00 | 4,158.976,00        |                     |                      | 29,286.121,00        |
| 2005        | 22,912.111,00 | 4,321.104,00        |                     |                      | 27,233.215,00        |
| 2006        | 24,042.332,00 | 4,802.101,40        |                     |                      | 28,844.433,40        |
| 2007        | 1,251.074,00  | 4,894.734,00        | 3,078.242,00        | 43,451.000,00        | 52,675.050,00        |
| <b>2008</b> |               | <b>4,090.404,00</b> | <b>2,625.336,00</b> | <b>43,980.000,00</b> | <b>50,695.740,00</b> |

## 2. Statistické údaje – sociálně právní ochrana dětí a mládeže

### 2.1. Statistické údaje za rok 2008 – sociálně právní ochrana dětí a mládeže

| Sociálně právní ochrana dětí | Počet případů rodin z předchozího roku | Nové případy rodin v průběhu roku | Počet případů ke konci roku | Z toho živých případů |
|------------------------------|--|-----------------------------------|-----------------------------|-----------------------|
|                              | 1 258                                  | 185                               | 1443                        | 400                   |

### 2.2. Statistické údaje za rok 2008 - žadatelé o náhradní rodinnou péči

|                                  | Počet podaných žádostí o NRP |                  |          | První kontakt s dítětem za sledovaný rok | Vztah k dítěti |               |      |
|----------------------------------|------------------------------|------------------|----------|--|----------------|---------------|------|
|                                  | k 1.1.                       | za sledovaný rok | k 31.12. |  | Prarodiče      | Jiný příbuzný | cizí |
| Žadatelé o osvojení              | 9                            | 2                | 8        | 3  | -              | -             | 0    |
| Žadatelé podle § 78 zák.o rodině | 0                            | 2                | 0        | 0  | 1              | 2             | 0    |
| Celkem                           | 9                            | 4                | 8        | 3  | 1              | 2             | 0    |

### 2.3. Statistické údaje za rok 2008 – umístování dětí a mladistvých do náhradních rodinné, ústavní a ochranné výchovy

|   |  | Počet dětí celkem | Z toho do 15 roků |
|---|--|-------------------|-------------------|
| Ve sledovaném roce bylo umístěno na základě rozhodnutí do | péče budoucích osvojitelů (§ 19, odst. 1a) zákona o SPO) | 0                 | 0                 |
|   | péče jiných občanů než rodičů (§45, odst. 1 ZR)          | 2                 | 2                 |
|   | ústavní výchovy (§46, odst. 1 ZR)                        | 0                 | 0                 |



## 2.4. Statistické údaje za rok 2008 – evidenční údaje

|   |  | Počet případů<br>k 31.12. |
|---|--|---------------------------|
| Podané návrhy (podněty) soudu na  | napomenutí                                 | 2                         |
|   | dohled                                     | 2                         |
|   | nařízení ústavní výchovy                   | 5                         |
|   | zrušení ústavní výchovy                    | 0                         |
|   | určení otcovství                           | 0                         |
| Podané podněty (oznámení) policii<br>na   | zanedbávání povinné výživy (§ 213 TZ)      | 0                         |
|   | ohrožení mravní výchovy mládeže (§ 217 TZ) | 1                         |
|   | ublížení na zdraví (§ 221 TZ)              | 0                         |
| Orgán sociálně právní ochrany ustanoven opatrovníkem podle § 83 ZR                    |  | 191                       |
| Počet soudních jednání, ve kterých sociální pracovníci zastupovali nezletilé děti     |  | 160                       |
| Jednání u jiných institucí, ve kterých sociální pracovníci zastupovali nezletilé děti |  | 113                       |
| Vykonané návštěvy sociálních pracovníků v rodině                                      |  | 576                       |

## 3. Komunitní plánování sociálních služeb

Nejvýznamnější aktivity v rámci realizace projektu „Město Šternberk – komunitní plánování sociálních služeb“ v roce 2008 :

- 3.1. Závěrečná konference ke komunitnímu plánování sociálních služeb, na které byla veřejnost seznámena s průběhem realizace projektu a s připravovanou fází implementace (udržitelnosti) komunitního plánování sociálních služeb





- 3.2. Vznik amatérského divadla „ŠOK“ aneb šternberští ochotniční komedianti, které vzniklo při setkávání lidí v pracovních skupinách komunitního plánování sociálních služeb. To inspirovalo vedoucího skupiny pro zdravotně postižené Mgr. Romana Škroba ke splnění studentského snu založit a hrát ochotnické divadlo. K myšlence ochotnického divadla se připojila členka skupiny pro seniory, zástupce zadavatele a také zástupci veřejnosti. Při závěrečné konferenci ke komunitnímu plánování sociálních služeb byla příjemnou tečkou i kulturním zážitkem pro všechny účastníky ukázka scénky Bivoje a Kazi z hry „Dívčí válka“ od Františka Ringo Čecha v podání Mgr. Romana Škroba a paní Marty Skřebkové.





- 3.3. Odpočinková místa ve Šternbersku pro zdravotně postižené a seniory. Město Šternberk vyšlo vstříc přáním zdravotně postižených občanů a seniorů města. Na základě výstupů komunitního plánování sociálních služeb se ve Šternberku v letních měsících tohoto roku instalovaly nové lavičky v lokalitách vybraných ve spolupráci s občany našeho města.



- 3.4. Zapojení pracovní skupiny do projektu Bezbariérové město. Pracovní skupina se aktivně zapojila do mapování bariérových míst pro město Šternberk, které zpracovává záměr bezbariérové trasy.







- 3.5. Azylový dům pro matky (otce) s dětmi. Výstupem z plánování sociálních služeb je potřeba Azylového domu pro matky (otce) s dětmi. Město Šternberk na základě zjištěné potřeby vytipovalo vhodný objekt k rekonstrukci a zpracovalo žádost o dotaci z regionálního operačního programu NUTS II Střední Morava.



- 3.6. Mikulášská besídka pro děti ze sociálně znevýhodněného prostředí





3.7 Prohloubení spolupráce s Canisterapeutickým sdružením – AURA CANIS. Při setkávání pracovní skupiny pro občany se zdravotním postižením a při konání různých akcí v rámci komunitního plánování sociálních služeb spolupracujeme se sdružením AURA CANIS, jehož posláním je pomoc zejména zdravotně či sociálně znevýhodněným osobám se zlepšením zdravotního stavu a to fyzického i psychického prostřednictvím canisterapie.



# ODBOR ŠKOLSTVÍ A KULTURY



Vedoucí odboru : Mgr. Jana Kameníčková

**Telefon :** 585 086 227  
školství: 585 086 301  
585 086 305  
kultura: 585 086 306  
585 086 570

**Sídlo:** budova MěÚ, Horní náměstí 16, přízemí

## Organizační struktura odboru :

|                              |  |
|------------------------------|--|
| Ivana Kučerová               | státní správa a samospráva na úseku školství |
| Lenka Kolářová (do 4.7.2008) | státní správa a samospráva na úseku školství |
| Lucie Čapková (od 1.9.2008)  | státní správa a samospráva na úseku školství |
| Pavla Koukalová              | státní správa na úseku památkové péče        |
| Martina Horáková             | samospráva na úseku kultury, správa památek  |

**Počet zaměstnanců odboru :** 5

## 1. Statistické údaje

### a) Školství

#### Příspěvkové organizace na úseku školství zřizované Městem Šternberk

1. Základní škola Svatoplukova
2. Základní škola Dr. Hrubého
3. Základní škola nám. Svobody
4. Mateřská škola Nádražní
5. Mateřská škola Komenského
6. Školní jídelna Opavská
7. Školní jídelna Komenského
8. Školní jídelna Svatoplukova
9. Základní umělecká škola
10. Dům dětí a mládeže

Na základě rozhodnutí zastupitelstva města byly organizace Školní jídelna Opavská a Školní jídelna Svatoplukova sloučeny k 1.9.2008, nástupnickou organizací je Školní jídelna Svatoplukova (zajišťuje stravování žáků základních škol ve Šternberku)

Kapacita zařízení, počty žáků k 31.12.:

|                | rok        | 2008  | 2007  | 2006  | 2005  |
|----------------|------------|-------|-------|-------|-------|
| mateřské školy | kapacita   | 350   | 350   | 380   | 380   |
| základní školy | počet žáků | 1 307 | 1 330 | 1 391 | 1 443 |

|                         |                     |         |         |         |         |
|-------------------------|---------------------|---------|---------|---------|---------|
| školní jídelny          | počet obědů za rok  | 424 041 | 447 500 | 451 200 | 479 500 |
| Základní umělecká škola | počet žáků          | 567     | 549     | 520     | 477     |
| Dům dětí a mládeže      | počet členů kroužků | 1 079   | 901     | 709     | 777     |

Přehled počtu škol a školských zařízení v obvodu rozšířené působnosti vč. Šternberka:

|   |    |  |
|---|----|--|
| mateřské školy                                | 8  | Šternberk – Komenského, Nádražní, Domašov n/Bystř., Domašov u Šternberka, Hnojice, Jívová, Lužice, Moravský Beroun |
| základní školy – 1. stupeň                    | 1  | Jívová   |
| základní školy – 1. stupeň s mateřskou školou | 5  | Babice, Mladějovice, Šternov, Žerotín, Huzová  |
| základní školy 1. – 9. ročník                 | 4  | Šternberk – Svatoplukova, Dr. Hrubého, nám. Svobody, Moravský Beroun   |
| školní jídelny                                | 3  | Šternberk – Svatoplukova, Opavská, Komenského, (ostatní jídelny, výdejny – součásti škol)                          |
| Ostatní                                       | 2  | ZUŠ, DDM   |
| celkem  | 23 |  |

Rozpočet přímých výdajů (rozpis dotace ze státního rozpočtu) :

|  | 2008         | 2007         | 2006         | 2005         |
|--|--------------|--------------|--------------|--------------|
| přepočtené úvazky zaměstnanců  | 306,56       | 310,35       | 308,72       | 313,00       |
| přímé výdaje ( platy, ostatní platby za provedené práce, pojistné, ostatní výdaje – např. učební pomůcky ) | 96.661.200,- | 95.303.300,- | 90.835.400,- | 86.735.100,- |
| z toho rozpočet přímých výdajů městem zřizovaných škol a školských zařízení                                | 68.001.000,- | 67.379.400,- | 64.359.300,- | 61.027.200,- |

Přehled počtu zpracovávaných statistických výkazů:

| <i>výkazy o zaměstnancích a mzdových prostředcích</i> | 2008 | 2007 | 2006 | 2005 |
|---|------|------|------|------|
| P 1-04  | 92   | 92   | 92   | 92   |

| <i>výkonové výkazy</i>                | 2008       | 2007       | 2006       | 2005       |
|---------------------------------------|------------|------------|------------|------------|
| W 53/2005 – o zahájení docházky na ZŠ | 10         | 10         | 10         | 10         |
| V 36-01 – o úrazovosti                | 20         | 20         | 20         | 20         |
| R 22-01 – o školní knihovně           | 8          | 8          | 8          | 8          |
| S 3-01 – o základní škole             | 10         | 10         | 10         | 10         |
| S 1-01 – o mateřské škole             | 14         | 14         | 14         | 17         |
| R 13-01 – o ředitelství škol          | 18         | 18         | 18         | 18         |
| S 24-01 – o ZUŠ                       | 1          | 1          | 1          | 1          |
| Z 2-01 – o školní družině             | 11         | 11         | 11         | 11         |
| Z 15-01 – o DDM                       | 1          | 1          | 1          | 1          |
| Z 17-01 – o školním stravování        | 19         | 20         | 20         | 18         |
| VM 3 – o vyúčtování účelové dotace    | -          | -          | 19         | 20         |
| <b>výkonové výkazy celkem</b>         | <b>112</b> | <b>113</b> | <b>132</b> | <b>134</b> |



## b) Památková péče a kultura

| <b>Památkově chráněné objekty a památkově chráněná území</b> | <b>počet</b> |
|--|--------------|
| Počet kulturních památek na území města Šternberka           | 65           |
| Počet kulturních památek ve správním obvodu                  | 30           |
| Počet městských památkových zón – Šternberk                  | 1            |
| Počet městských památkových zón ve správním obvodu           | 0            |
| Počet ochranných pásem na území města Šternberka             | 1            |
| Počet ochranných pásem ve správním obvodu obce               | 1            |

| <b>Státní správa na úseku památkové péče</b>                                 | 2008 | 2007 | 2006 | 2005 |
|--|------|------|------|------|
| Počet vydaných závazných stanovisek ke kulturním památkám                    | 21   | 24   | 29   | 16   |
| Počet vydaných závazných stanovisek na objekty a území MPZ                   | 89   | 54   | 44   | 40   |
| Počet vydaných závazných stanovisek na objekty v ochranném pásmu             | 21   | 21   | 20   | 13   |
| Počet vydaných závazných stanovisek k restaurování                           | 14   | 16   | 10   | 3    |
| Počet vydaných vyjádření k provedení archeologického průzkumu                | 6    | 3    | 8    | 23   |
| Počet řešených přestupků na úseku památkové péče                             | 2    | 1    | 0    | 3    |
| Počet provedených místních šetření na území města Šternberka                 | 80   | 76   | 69   | 58   |
| Počet provedených místních šetření ve správním obvodu obce                   | 9    | 4    | 7    | 13   |
| Počet odvolání proti vydaným stanoviskům                                     | 0    | 0    | 1    | 0    |
| Počet potvrzených stanovisek proti odvolání                                  | 0    | 0    | 1    | 0    |
| Počet zpětvzetých žádostí  | 6    | 7    | 4    | 0    |
| Počet vydaných vyjádření (k územním plánům, zamýšleným staveb. úpravám, aj.) | 56   | 20   | -    | -    |

### Příspěvkové organizace na úseku kultury zřizované Městem Šternberk

#### Městská kulturní zařízení p.o.

pracoviště: Galerie Šternberk, Kino OKO, Městský klub, Městská knihovna, Tylovo divadlo  
Pravidelné promítání v kině Oko bylo pro nezáměr pozastaveno k 31.12.2007, je však nadále možné využívání kinosálu pro filmovou projekci.

## 2. Přehled o činnosti odboru za rok 2008

Zpracována přihláška do soutěže Program regenerace městských památkových rezervací a městských památkových zón, Město Šternberk jako vítěz v Olomouckém kraji postoupilo do celorepublikového finále, kde bylo nominováno mezi 3 nejúspěšnější města České republiky ucházejících se o titul Historické město





- V oblasti památkové péče pokračovala další etapa záchrany objektu bývalého augustiniánského kláštera – obnova západní a jihozápadní fasády vnějšího nádvoří, dokončení elektronického zabezpečovacího systému, provedeny restaurátorské průzkumy na malbách, štukách a freskách v sálech, obnova schodiště



- Zahájeny restaurátorské práce (socha Svobody, kříž Olomoucká ul.)
- Spolupráce s obcí Babice – přemístění kříže a připomínka nálezů Šternberské Madony

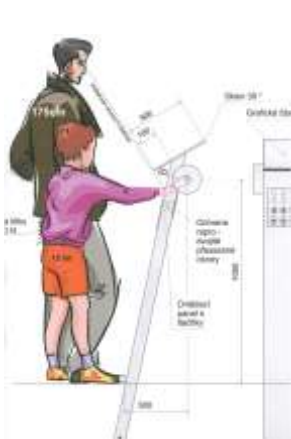


- Realizace investičních akcí ve spolupráci s odborem rozvoje města a investic :
  - o provedení energetických opatření (zateplení fasád, výměna oken) ve školských budovách – základní školy Svatoplukova ul. a nám. Svobody a mateřská škola U Dráhy
  - o kompletní rekonstrukce budovy U Dráhy





- dokončení informačního systému v MPZ



- realizace dvou nových dětských hřišť:

Nádražní (sponzorsky Středomoravská nemocniční a.s.)

Uničovská



- Zpracování přijatých žádostí vlastníků nemovitostí v MPZ o příspěvky z rozpočtu města na obnovu uličních fasád, výměnu oken a dveří
- Evidence žádostí o příspěvek společenských a sportovních organizací a dalších žadatelů na činnost a provoz veřejně přístupných zařízení (sokolovna, zimní a fotbalový stadion)
- Evidence žádostí o příspěvek pro pořadatele jednorázových sportovních a kulturně společenských akcí pro veřejnost
- Příprava podkladů pro stanovení příspěvků (smlouvy, vyúčtování, kontrolní činnost)

Přehled žadatelů o příspěvky v roce 2008:

| <i>oblast</i>                       | <i>počet doručených žádostí</i> | <i>požadavek (Kč)</i> | <i>počet poskytnutých příspěvků</i> | <i>poskytnuto (Kč)</i> |
|-------------------------------------|---------------------------------|-----------------------|-------------------------------------|------------------------|
| pořadatelé akcí pro veřejnost       | 32                              | 992 100               | 25                                  | 625 500                |
| <i>Oblast sportu a volného času</i> |                                 |                       |                                     |                        |
| činnost a provoz                    | 32                              | 7 232 000             | 31                                  | 5 399 000              |
| prevence kriminality                | 6                               | 81 630                | 4                                   | 36 000                 |
| <i>Oblast kultury</i>               |                                 |                       |                                     |                        |
| činnost                             | 20                              | 846 500               | 16                                  | 440 500                |
| obnova budov v MPZ                  | 54                              | 4 670 100             | 43                                  | 3 557 500              |

Příklady úspěšných realizací:

ČSA 42/kulturní památka



Olomoucká 11



Radniční 6





Olomoucká 5



ČSA 11



Horní náměstí 10



- Příprava a organizace kulturních, sportovních a společenských akcí a setkání představitelů partnerských měst, zejména: Městský reprezentační ples, Šternberský objektiv, spolupráce na organizaci Ekojarmarku a květinového jarmarku, slavnostní akt u příležitosti státního svátku 28.10., vydání a slavnostní představení veřejnosti publikace ke 125. výročí založení české knihovny ve Šternberku – akt 11.11., výstava projektů města v Galerii – Proměny v čase – čas proměn
- organizace setkání představitelů partnerských měst u příležitosti 7. ročníku sportovního setkání dětí z partnerských měst (Dobšíná/Slovensko, Kobiór/Polsko, Sajószentpéter/Maďarsko), doprovodné programy pro ME Ecce homo, Ecce homo historic, vč. zajištění VIP, fotbalový turnaj benjamínků za účasti dětí z partnerských měst Sajószentpéter/Maďarsko, Kobiór/Polsko, podpora dalších sportovních a společenských akcí, účast na partnerských projektech (např. maratón v Sajószentpéteru, organizace sbírky dárek pro děti z dětského domova v Dobšíně, vánoční světelná výzdoba města



- zahájeny práce na realizaci expozice z historie města ve spolupráci s obč. sdružením Prohlubování česko-německých vztahů, pořízen model morového sloupu
- Organizace setkání ke Dni učitelů, ocenění pedagogických pracovníků
- Ocenění významných sportovních osobností města
- Organizace zápisu dětí do 1. tříd základních škol a do mateřských škol
- Vydání pamětních listů žákům 1. tříd
- Realizace programu prevence kriminality na místní úrovni v rámci programu „Naše město 2008“
- Správa dětských veřejných hřišť, dopravní hřiště (mandátní smlouva s DDM – garance výuky dopravní výchovy, spolupráce v komisi BESIP), běžná údržba a revitalizace veřejných hřišť
- Prezentace školských zařízení veřejnosti (Dny otevřených dveří, vystoupení dětí MŠ, ZŠ a ZUŠ na akcích města, na hradě)
- Administrace komisí: školská, prevence kriminality, sportu a volného času, kulturní, MPZ a cestovního ruchu

#### Přehled žádostí o dotace:

- o nadace ČEZ – program Oranžové hřiště (hřiště sídliště Uničovská, neposkytnuto)
- o MŠMT – rekonstrukce areálu fotbalového stadionu (neposkytnuto)
- o operační program ŽP – energetická opatření pro budovy MŠ U Dráhy, ZŠ Svatoplukova a ZŠ nám. Svobody (dokončeno), ZŠ Dr. Hrubého (zahájeno)
- o MF – vybudování hřiště ZŠ nám. Svobody (neposkytnuto)
- o ROP – revitalizace parku vč. hřiště (neposkytnuto)
- o MK – program záchrany architektonického dědictví – býv. aug. klášter (poskytnuto 1 000 000 Kč)
- o MK – program regenerace MPZ a MPR (poskytnuto 200 000 Kč)
- o MK – podpora obnovy kulturních památek v obcích (poskytnuto 277 000 Kč)
- o MK – program ISO zabezpečovací systémy – býv. aug. klášter (poskytnuto 200 000 Kč)
- o MK – program na podporu publikační činnosti – o knihovně (poskytnuto 20 000 Kč)
- o OK – příspěvky na obnovu kulturních památek – restaurátorské práce drobné památky (neposkytnuto)
- o OK – činnosti v oblasti kultury – projekt Expozice z historie města (neposkytnuto)
- o IVF – sportovní setkání dětí partnerských měst (poskytnuto 4 000 eur)
- o realizace dětského hřiště Nádražní (sponzorsky v hodnotě 489 000 Kč)



# ODBOR VNITŘNÍCH VĚCÍ

Vedoucí odboru:

Ing. Jaroslav Pour



**Telefonní číslo:** 585 086 260

**Sídlo:**

Opavská 1

vedoucí odboru, sekretariát, správní oddělení (matrika, evidence obyvatel, občanské průkazy, cestovní doklady), podatelna I

Horní náměstí 16

pokladna, podatelna II

ČSA 30

přestupkové oddělení, právní oddělení

**Organizační struktura odboru:**

správní oddělení - vedoucí

Miroslava Citovecká

kl.549

matrika

Dagmar Šarníková

kl.551

Jindra Grulichová

kl.552

evidence obyvatel

Eva Špundová

kl.541

občanské průkazy

Marta Soldánová

kl.546

cestovní doklady

Věra Juráková

kl.547

referentka

Anna Vaňková

kl.241

referentka

Ludmila Suchánková do 30.9. 2008

podatelna

Eliška Petříková

kl.511

Monika Pišová

Jana Dostálová

kl.111

Pavla Šindlerová

příjmová pokladna

Alena Krejčí

kl.281

právní oddělení

Barbora Němčicová, DiS. do 13.9.2008

Hana Petříková

kl.206

přestupkové oddělení

Markéta Havelková, DiS.

kl.207

Mgr. Petr Šrubař

od 12.11.2008

Lucie Kotíková

do 12. 9. 2008

**Počet zaměstnanců odboru celkem: 18**

správa budov a provozní zaměstnanci: 3

## 1. Statistické údaje

### SPRÁVNÍ ODDĚLENÍ

#### CESTOVNÍ DOKLADY

|                    | 2005 | 2006 | 2007 | 2008 |
|--------------------|------|------|------|------|
| vydané CD          | 2564 | 2883 | 1205 | 896  |
| vydané CD – rychlé | 213  | 190  | 178  | 87   |

|                             |        |        |        |        |
|-----------------------------|--------|--------|--------|--------|
| rozhodnutí o odnětí CD      | 0      | 0      | 8      | 2      |
| žádostí o vydání CD přes ZÚ | 30     | 39     | 24     | 11     |
| správní poplatky (v Kč)     | 427800 | 574550 | 635450 | 470000 |
| provedené změny v CP        |        |        |        | 195    |

### OBČANSKÉ PRŮKAZY

|                            | 2005 | 2006  | 2007  | 2008  |
|----------------------------|------|-------|-------|-------|
| vydané OP                  | 8265 | 3650  | 3711  | 3397  |
| rychlé OP                  | 0    | 21    | 36    | 79    |
| počet přestupků            | 116  | 131   | 130   | 130   |
| správní řízení             | 0    | 27    | 88    | 51    |
| uloženo na pokutách (v Kč) | 5000 | 3200  | 3500  | 6200  |
| správní poplatky (v Kč)    |      | 38800 | 43650 | 54000 |

### EVIDENCE OBYVATEL

|                           | 2005  | 2006  | 2007  | 2008  |
|---------------------------|-------|-------|-------|-------|
| hlášení k trvalému pobytu | 173   | 186   | 184   | 233   |
| narozené děti             | 135   | 158   | 148   | 140   |
| odhlášení                 | 264   | 219   | 233   | 247   |
| úmrtí                     | 158   | 139   | 131   | 155   |
| změna v místě             | 391   | 374   | 414   | 503   |
| změna příjmení            | 75    | 90    | 101   | 69    |
| sňatky                    | 96    | 110   | 111   | 84    |
| rozvody                   | 79    | 68    | 55    | 54    |
| rejstřík trestů           | 1619  | 1360  | 1480  | 72    |
| posudky                   | 457   | 426   | 421   | 227   |
| potvrzení                 | 51    | 58    | 54    | 49    |
| zbavení svéprávnosti      | 21    | 4     | 13    | 6     |
| rušení trvalého pobytu    | 47    | 73    | 96    | 122   |
| přidělení č.p.            | 28    | 23    | 26    | 26    |
| počet obyvatel (k 31.12.) | 14010 | 13996 | 13958 | 13934 |
| správní poplatky (v Kč)   | -     | 26250 | 20450 | 26150 |

CD – cestovní doklad

ZÚ – zastupitelský úřad ČR

CP – cestovní pas

OP – občanský průkaz

### MATRIKA

|                   | 2005 | 2006 | 2007 | 2008 |
|-------------------|------|------|------|------|
| narození          | 837  | 972  | 919  | 1241 |
| manželství        | 112  | 109  | 129  | 120  |
| církevní sňatky   | 9    | 7    | 8    | 6    |
| sňatek s cizincem | 6    | 4    | 2    | 3    |
| úmrtí             | 558  | 559  | 533  | 536  |
| ověření kopie     | 5949 | 3886 | 3686 | 3724 |
| ověření podpis    | 4755 | 4560 | 4938 | 5272 |
| druhopisy         | 676  | 698  | 753  | 805  |
| druhopisy cizina  | 82   | 38   | 48   | 72   |

|                           |        |        |        |        |
|---------------------------|--------|--------|--------|--------|
| změna příjmení            | 7      | 8      | 12     | 8      |
| změna příjmení po rozvodu | 3      | 4      | 4      | 7      |
| zápisy zvláštní matrika   | 13     | 2      | 9      | 8      |
| osvědčení církevní sňatky | 9      | 7      | 8      | 6      |
| určení otcovství          | 110    | 88     | 49     |        |
| zápis rozvod              | 144    | 88     | 66     | 78     |
| správní poplatky (v Kč)   | 540976 | 384865 | 466017 | 448311 |

## CZECH POINT

|                              | 2008 |
|------------------------------|------|
| výpis z rejstříku trestů     | 733  |
| výpis z katastru nemovitostí | 108  |
| výpis z obchodního rejstříku | 62   |
| celkem                       | 973  |

## KOMISE PRO PROJEDNÁVÁNÍ PŘESTUPKŮ

*Komise pro projednávání přestupků byla jmenovaná v roce 2000 starostou města.*

|   | 2005  | 2006  | 2007  | 2008  |
|---|-------|-------|-------|-------|
| <b>Počet zasedání přestupkové komise</b>                                    | 101   | 72    | 64    | 60    |
| <b>Celkový počet přestupkových věcí</b>                                     | 222   | 188   | 207   | 262   |
| - z toho počet odložených / postoupených věcí                               | 115   | 107   | 118   | 167   |
| <b>Počet ukončených přestupkových věcí</b>                                  | 146   | 113   | 114   | 209   |
| <b>Počet nedorešených přestupkových věcí přecházejících do dalšího roku</b> | 32    | 25    | 38    | 53    |
| - z toho ve fázi zahájení správního řízení                                  | 20    | 14    | 20    | 21    |
| <b>Počet přestupkových věcí u odvolacího orgánu</b>                         | 4     | 8     | 3     | 0     |
| - nenabylo dosud právní moci  | 9     | 9     | 20    | 21    |
| - plyne lhůta pro podání návrhu   | 4     | 2     | 8     | 6     |
| <b>Počet případů, u kterých dosud nebylo zahájeno řízení</b>                | 2     | 3     | 13    | 28    |
| <b>Projednané přestupkové věci ukončené:</b>                                |       |       |       |       |
| - napomenutím   | 18    | 24    | 16    | 12    |
| - pokutou   | 42    | 26    | 26    | 38    |
| - zastavením řízení   | 41    | 34    | 26    | 30    |
| - bez uložení sankce  | 1     | 0     | 2     | 0     |
| <b>Na pokutách bylo uloženo celkem (údaje v Kč)</b>                         | 48000 | 32500 | 32000 | 48500 |
| - z toho dosud uhrazená částka  | 15300 | 18000 | 21000 | 22000 |
| - na uložených pokutách z předchozích let bylo uhrazeno                     | 24625 | 31450 | 33800 | 0     |
| <b>Na nákladech řízení bylo uloženo</b>                                     | 50000 | 39000 | 29000 | 25000 |
| - z toho zapláceno na nákladech řízení                                      | 15600 | 10000 | 10000 | 11000 |

Za rok 2008 proběhlo celkem 60 celodenních zasedání Komise pro projednávání přestupků Města Šternberka, v rámci kterých byly projednávány 3 až 4 přestupkové věci, dle složitosti případu a počtu předvolaných osob.

V rámci projednáváných přestupkových věcí lze konstatovat, že největší počet přestupků se týkal porušení ustanovení § 49 přestupkového zákona - přestupky proti občanskému soužití



(38 přestupků) a porušení ustanovení § 50 přestupkového zákona - přestupky proti majetku (34 přestupků).

Následovaly ostatní přestupky § 42 přestupkového zákona o zbraních a střelivech (7 přestupků), přestupky proti veřejnému pořádku ve smyslu § 47 přestupkového zákona (3 přestupky) a nakonec § 46/2 přestupkového zákona – porušení OZV (1 přestupek).

Na pokutách a poplatcích na náklady řízení bylo uloženo 73.500 Kč, což je při 38, resp. 50 ukončených řízeních cca 1.900, resp. 1.500 Kč/ukončené řízení. Vzhledem k tomu, že zákon umožňuje většinou řádově vyšší sankci, je zřejmé, že potenciál výše sankce v přestupkovém řízení není vyčerpán a to i ve světle stále se zvyšujícího počtu přestupků. V této oblasti je potřeba větší součinnosti MP, kdy pokuty ukládané na místě by měly být prvotním aktem prevence i represe. Jednání postoupená KPPP by mělo být až v případech, kdy MP dostane podání, které vyžaduje šetření.

## **PŘÁVNÍ ODDĚLENÍ**

### **VYMÁHÁNÍ POHLEDÁVEK**

|  | 2005 | 2006 | 2007 | 2008 |
|--|------|------|------|------|
| předáno k vymáhání   | 62   | 32   | 20   | 12   |
| z toho vymoženo  | 9    | 2    | 2    | 3    |
| dohody o splátkách   | 0    | 1    | 1    | 1    |
| pohledávky zastavené z důvodu bezvýslednosti soupisu movitých věcí | 7    | 5    | 0    | 0    |
| zůstává v řízení, pohledávky neukončené                            | 46   | 24   | 15   | 9    |
| uplatnění pohledávky v dědickém řízení                             |      |      | 2    | 2    |

### **VÝPOVĚDI A VYKLIZENÍ BYTŮ**

|   | 2008 |
|---|------|
| žaloby na přivolení soudu k výpovědi z nájmu bytu | 5    |
| žaloby na vyklizení bytu                          | 4    |
| výpověď z nájmu bytu daná Městem Šternberk        | 5    |
| zastaveno – objekt prodán                         | 0    |

KPPP - komise pro projednávání přestupků

MP - městská policie

## **2. Přehled o činnosti odboru**

V roce 2008 byly kromě výše uvedených agend dále zajišťovány:

- příprava projektové dokumentace k opravám budovy MěÚ Horní Nám.16 (fasády, sanace 1.PP a 1.NP),
- realizace 2. a 3. etapy výměny oken budovy MěÚ Horní Náměstí 16,
- příprava dislokace odborů do budovy MěÚ Opavská 1 do prostor po ukončení pronájmu
- spolupráce na přípravě a průběhu voleb do krajských zastupitelstev
- spolupráce při konání závodů Ecce Homo – červen, září
- agenda kontroly a doplňování a distribuce označení budov, ulic a veřejných prostranství
- příprava instalace nových rozšířených úředních desek na budově Opavská 1
- spolupráce na přípravě Městského reprezentačního plesu



budova radnice Horní náměstí 16, stav před výměnou oken



budova radnice Horní náměstí 16, stav po výměně oken

## ODBOR ŽIVOTNÍHO PROSTŘEDÍ

**Vedoucí odboru: Ing.Miroslav Kluka**



**Telefon:** 585 086 572

**Sídlo:** Budova MěÚ Šternberk,  
Opavská 1, 2. poschodí

### **Organizační struktura odboru:**

|  |                        |           |
|--|------------------------|-----------|
| Vedoucí odboru od 1.12.2007  | Ing. Miroslav Kluka    | – kl. 572 |
| Referent - lesní hospodářství a rybářství, myslivost                                 | Ing. Jan Lacina        | – kl. 563 |
| Referent - odpadové hospodářství,<br>poplatky za odpady                              | Ing. Michaela Plášková | – kl. 565 |
| Referent - vodní hospodářství  | Kamila Bučková         | – kl. 569 |
| Referent - ochrana zemědělského půdní fondu,<br>povolování stavby studní, DČOV       | Pavla Karásková        | – kl. 568 |
| Referent - ochrana přírody a krajiny,<br>povolování kácení stromů,<br>ochrana zvířat | Markéta Vand'urková    | – kl. 567 |
| Referent - ochrana ovzduší, poplatky za odpady                                       | Věra Adamíková         | – kl. 571 |
| Referent – koordinátor projektu zdravé město,<br>samospráva                          | Petr Blažek -          | kl. 566   |

**Počet zaměstnanců celkem:** 8

## 1. Statistické údaje

| Rok  | Rozhodnutí |     |           |         |        |             |               |              |                      |                   |
|------|------------|-----|-----------|---------|--------|-------------|---------------|--------------|----------------------|-------------------|
|      | Voda       | Les | Myslivost | Ovzduší | Odpady | Ochrana ZPF | Kácení dřevin | Svody zvířat | Zásahy do kraj. rázu | Přestupky Delikty |
| 2003 | 70         | 18  | 58        | 64      | 41     | 58          | 35            | 9            | 4                    | 5                 |
| 2004 | 158        | 20  | 8         | 70      | 54     | 65          | 57            | 3            | 15                   | 12                |
| 2005 | 166        | 56  | 5         | 83      | 27     | 70          | 93            | 4            | 21                   | 12                |
| 2006 | 135        | 36  | 3         | 84      | 15     | 60          | 84            | 2            | 24                   | 10                |
| 2007 | 569        | 26  | 7         | 79      | 13     | 59          | 202           | 11           | 4                    | 6                 |
| 2008 | 186        | 16  | 3         | 84      | 24     | 65          | 136           | 4            | 12                   | 10                |

| Rok  | Sdělení | Vyjádření | Stížnosti | Rybářské lístky | Lovecké lístky | Průkazy mysliv. stráže | Platební výměry | Hlášení Evidence odpadů | Hlášení přepr. nebezp. odpadů | Odpady upomínky výzvy |
|------|---------|-----------|-----------|-----------------|----------------|------------------------|-----------------|-------------------------|-------------------------------|-----------------------|
| 2003 | 143     | 275       | 10        | 159             | 11             | 20                     | 270             | 175                     | 750                           | 740                   |
| 2004 | 198     | 479       | 12        | 210             | 12             | 1                      | 240             | 181                     | 762                           | 820                   |
| 2005 | 653     | 626       | 13        | 271             | 36             | 10                     | 1233            | 190                     | 779                           | 402                   |
| 2006 | 163     | 672       | 13        | 295             | 20             | 24                     | 450             | 163                     | 800                           | 570                   |
| 2007 | 510     | 1062      | 9         | 280             | 17             | 2                      | 850             | 163                     | 792                           | 200                   |
| 2008 | 331     | 957       | 19        | 250             | 13             | 1                      | 490             | 199                     | 795                           | 1030                  |

## 2. Přehled o činnosti odboru za rok 2008

### Ochrana přírody a krajiny – zeleň:

- realizace 2 etapy mobilní zeleně Hlavní náměstí
- květinová úprava ul. Horní náměstí, Radniční ulice
- údržba zeleně na městském hřbitově, dosadby tují, prořezávky aleje
- průběžné odstraňování havarijních stromů a následná dosadba nových dřevin ve městě
- výsadba zeleně a úprava prostranství v průchodu ČSA – Potoční
- vyčištění prostranství rybníčka ČD za nádražím, odstranění černých skládek
- zajišťování údržby zeleně na cyklostezce Šternberk - Štarnov
- evidence náhradních výsadeb za rok 2008
- zadávání prací a kontrola činnosti VPP na úseku zeleně
- zadávání prací a kontrola činnosti Remit s.r.o. na úseku zeleně
- zabezpečení dalších činností dle z. č. 114/1992 Sb., o ochraně přírody a krajiny

### Vodní hospodářství:

- oprava mola u jezírka v Dalově
- údržba fontány v Tyršových sadech

- vyčištění vodoteče na ul. Opavská
- součinnost na zpracování projektové dokumentace „Kanalizace Jívavská“
- součinnost při budování „Modernizace ČOV Šternberk“
- součinnost při budování „Vodovodu Puškinova“
- vedení majetkové a vodoprávní evidence vodovodů a kanalizací
- zabezpečení dalších činností dle z. č. 254/2001 Sb., o vodách a z. č. 274/2001 Sb., o vodovodech a kanalizacích, ve znění pozdějších předpisů

#### **Odpady:**

- likvidace větších černých skládek za garážemi na Závodní ulici a kolem separačních hnízd
- nákup a rozmístění dalších 27 ks nových separačních nádob (papír, plasty, sklo bílé a barevné)
- vznik nového separačního hnízda u Pennymarketu a kontejneru na plasty u sokolovny
- na základě vyhodnocení ankety vznik a rozšíření separace o nově sbíranou komoditu rozmístěním 10 ks repasovaných nádob dříve určených ke sběru papíru nyní sloužících ke sběru kovů
- distribuce průvodce odpadů z domácností na Šternbersku a okolí do každé domácnosti, poskytnuté firmou EKO-KOM
- rozmístění nových nádob pro třídění plastu na budovách městského úřadu
- zajištění vytažení kontejnerů ze Sitky (5x za cca. 3000,-Kč).
- zajištění zpětného odběru použitých baterií firmou ECOBAT s.r.o., poskytnutím 7 ks sběrných boxů do škol a školských zařízení
- získání certifikátu „Zelená obec“ – vytvořením míst zpětného odběru, umístěním 2 ks sběrných boxů na drobná vysloužilá elektrozařízení a baterií v budovách MěÚ Šternberk
- vytvoření tří nových stanovišť kontejnerů na KO sloužících pro chataře a zahrádkáře
- instalace dalších pěti košů na psí exkrementy
- pořízení 3 ks nádob na odpad na městský hřbitov – náhrada odcizených
- jarní a podzimní svoz velkoobjemového a nebezpečného odpadu
- pokračování prací na získání dotace na rekultivaci černé skládky v Dalově
- zabezpečení dalších činností dle. z. č. 185/2001 Sb., o odpadech, ve znění pozdějších předpisů
- zpracování podkladů pro vymáhání nedoplatků za platby za odpady

#### **Ovzduší:**

- provoz stanice na monitorování ovzduší v budově městského informačního centra
- vedení evidence středních a malých zdrojů znečišťování ovzduší
- kontrola znečišťovatelů ovzduší
- zabezpečení dalších činností dle. z. č. 86/2002 Sb., o ochraně ovzduší, ve znění pozdějších předpisů

#### **Lesní hospodářství a myslivost:**

- plnění úkolů st.správy lesů na 10.166 ha lesa u 317 vlastníků
- 24 venkovních kontrol na lesy a myslivost v r. 2008 – viz zápisy
- řízení myslivosti na 21 honitbách ORP Šternberk dle ustanovení Mysliveckého zákona a platných vyhlášek
- administrace dotací za MZD dřeviny za 29.950 Kč a za OLH ve výši 103.053 Kč pro LS Šternberk a LS Bruntál
- pro lesy města vyřízení dotací KÚ za 378.514 Kč
- pro lesy města řízení s pojišťovnou za 3x škody vichřicí za 113.058 Kč
- příprava podkladů k ceníkům a jednáním se Zábřežskou lesní a.s pro r.2009
- příprava smluv o náhradách za pozemky města s držiteli honiteb

- řešení problematiky rybářství na ORP Šternberk – problematika rybářských stráží a vydání 250 rybářských lístků
- spolupráce s OMS Olomouc na okresní přehlídce trofejí, ozdravování zvěře, zkoušky adeptů a ostatních aktivitách myslivců v okrese
- zabezpečení dalších činností dle zákona č.289/95 Sb., (lesní zákon) a zákona č.449/01 Sb., (zákon o myslivosti), ve znění pozdějších předpisů.

#### **Ostatní:**

- duben „Den Země 2008“ – úklid města
- květen „Květinový jarmark 2008“
- září „Ekojarmark a Řemeslné trhy 2008“ - vyhlášení výsledků soutěže o nejkrásnější květinovou výzdobu balkonu, okna, předzahrádky
- součinnost se školami a organizacemi (ČSOP) na ekologické výchově (Den země – úklid města)
- zabezpečení celoplošné a nárazové deratizace a dezinsekce ve městě
- spolupráce s MP při provozu záchytných kotců pro psy ve Šternberku a součinnost při převozu do útulků v Olomouci, Řepnici, Děčína a Čech pod Kosířem v kauze Štarnov
- odchyt toulavých koček, zabezpečení kastrace a zpětné vypuštění do lokality
- šetření stížnosti na chov hospodářských a domácích zvířat
- úklid odpadů na Zelené stezce v příměstském lese a okolí Zelené budky
- úklid náletových dřevin na Zelené budce a okolí





# ODBOR OBECNÍ ŽIVNOSTENSKÝ ÚŘAD



**Vedoucí odboru:** Bc. Iveta Tomečková

**Telefon:** 585086574

**Sídlo:** Opavská 1, Šternberk, II. poschodí

## Organizační struktura odboru:

|  |   |
|--|---|
| Adamíková Věra – kl. 579<br>(do 31. března 2008)   | vedení živnostenského rejstříku, výpisy z IS RŽP, Czech POINT                   |
| Kůrová Gabriela – kl. 535                          | živnostenská kontrola, SOS - obrana spotřebitele                                |
| Ing. Látalová Martina – kl. 576<br>(do 30.11.2008) | registrace, správní činnost, zemědělský podnikatel, Centrální registrační místo |
| Michalcová Miluše – kl. 579<br>(od 1. dubna 2008)  | vedení živnostenského rejstříku, výpisy z IS RŽP, Czech POINT                   |
| Němčic Tomáš, DiS – kl. 533<br>(do 31.10.2008)     | živnostenská kontrola, SOS - obrana spotřebitele                                |
| Vašíčková Renata – kl. 577                         | registrace, správní činnost, zemědělský podnikatel, Centrální registrační místo |

**počet zaměstnanců odboru celkem: 6**

## 1. Statistické údaje za rok 2008

### Statistické údaje za rok 2008 – registrační činnost

|   | Celkem    | Fyzická osoba | Právnícká osoba | Zahraniční osoba |
|---|-----------|---------------|-----------------|------------------|
| Počet nově vydaných ŽO  | 429       | 350           | 74              | 5                |
| Změny provedené v ŽO (§49, §56 ŽZ)  | 169       | 110           | 58              | 1                |
| Zrušená ŽO  | 203       | 198           | 5               | 0                |
| Zaniklá ŽO  | 26        | 15            | 9               | 2                |
| Přerušená ŽO  | 495       | 467           | 27              | 1                |
| Správní poplatky celkem (Kč)  | 333.960,- | 255.060,-     | 73.800,-        | 5.100,-          |
| Z toho : - za vydání ŽO   | 315.000,- | 245.000,-     | 65.000,-        | 5.000,-          |
| - za změnový výpis  | 18.800,-  | 10.150,-      | 8.050,-         | 600,-            |
| - za zrušení ŽO   | 0         | 0             | 0               | 0                |
| - za jiné dokumenty   | 0         | 0             | 0               | 0                |
| - za výpisy z RŽP   | 160,-     | 120,-         | 40,-            | 0                |
| Počet přidělených čísel jednacích (vztahující se k podnikatelským subjektům a k ostatní dokumentaci živnostenského podnikání) | 3036      |               |                 |                  |
| Počet přidělených čísel spisů   | 2870      |               |                 |                  |



|                                       |   |
|---------------------------------------|---|
| Počet nových zemědělských podnikatelů | 2 |
|---------------------------------------|---|

|                                       |        |
|---------------------------------------|--------|
| Počet pořízených výpisů z Czech POINT | 303    |
| Počet pořízených výpisů z RT          | 172    |
| Počet pořízených výpisů z OR          | 60     |
| Počet pořízených výpisů z KN          | 64     |
| Počet pořízených výpisů z ŽR          | 7      |
| Správní poplatky za výpis z OR (Kč)   | 26.750 |

#### Statistické údaje za rok 2008 – kontrolní činnost

|  | Celkem    | Fyzická osoba | Právnícká osoba | Z toho ZO |
|--|-----------|---------------|-----------------|-----------|
| Uložené sankce   | 138.000,- | 106.500,-     | 26.000,-        | 5.500,-   |
| Počet uložených sankcí   | 91        | 79            | 10              | 2         |
| Sankce za porušování ŽZ a ostatních předpisů uložených v blocích (počty)             | 84        | 76            | 6               | 2         |
| Sankce za porušování ŽZ a ostatních předpisů uložených v blocích (Kč)                | 44.500,-  | 25.500,-      | 13.500,-        | 5.500,-   |
| Sankce za porušování ŽZ a ostatních předpisů uložených ve správních řízeních (počty) | 7         | 5             | 2               | 0         |
| Sankce za porušování ŽZ a ostatních předpisů uložených ve správních řízeních (Kč)    | 30.500,-  | 18.000,-      | 12.500,-        | 0         |
| Pořádkové pokuty dle § 19odst. 1 zákona č. 552 / 1991 Sb., o státní kontrole (počty) | 4         | 4             | 0               | 0         |
| Pořádkové pokuty dle § 19odst. 1 zákona č. 552 / 1991 Sb., o státní kontrole (Kč)    | 20.000,-  | 20.000,-      | 0               | 0         |
| Sankce za neoprávněné podnikání (počty)  | 4         | 4             | 0               | 0         |
| Sankce za neoprávněné podnikání (Kč)   | 43.000,-  | 43.000,-      | 0               | 0         |
| Počet provedených kontrol  | 151       | 133           | 16              | 2         |

## 2. Statistické údaje za rok 2007

#### Statistické údaje za rok 2007 – registrační činnost

|                        | Celkem | Fyzická osoba | Právnícká osoba | Zahraniční osoba |
|------------------------|--------|---------------|-----------------|------------------|
| Počet nově vydaných ŽO | 418    | 286           | 127             | 5                |

|   |        |        |        |      |
|---|--------|--------|--------|------|
| Změny provedené v ŽO (§49, §56 ŽZ)  | 344    | 199    | 139    | 6    |
| Zrušená ŽO  | 254    | 248    | 3      | 3    |
| Zaniklá ŽO  | 22     | 15     | 7      | 0    |
| Přerušená ŽO  | 592    | 562    | 23     | 7    |
| Správní poplatky celkem (Kč)  | 429300 | 296550 | 127150 | 5600 |
| Z toho : - za vydání ŽO   | 418000 | 286000 | 127000 | 5000 |
| - za změny v ŽO   | 10750  | 10150  | 0      | 600  |
| - za zrušení ŽO   | 0      | 0      | 0      | 0    |
| - za jiné dokumenty   | 200    | 200    | 0      | 0    |
| - za výpisy z RŽP   | 350    | 200    | 150    | 0    |
| Počet přidělených čísel jednacích (vztahující se k podnikatelským subjektům a k ostatní dokumentaci živnostenského podnikání) | 71126  |        |        |      |
| Počet přidělených čísel spisů   | 2510   |        |        |      |
| Počet nových zemědělských podnikatelů   | 3      |        |        |      |

|                                     |       |
|-------------------------------------|-------|
| Počet pořízených výpisů z IS RŽP    | 87    |
| Počet pořízených výpisů z OR        | 77    |
| Správní poplatky za výpis z OR (Kč) | 8.580 |

#### Statistické údaje za rok 2007 – kontrolní činnost

|  | Celkem   | Fyzická osoba | Právníká osoba | Z toho ZO |
|--|----------|---------------|----------------|-----------|
| Uložené sankce   | 98.400,- | 89.400,-      | 9.000,-        | 3.500,-   |
| Počet uložených sankcí   | 67       | 59            | 8              | 4         |
| Sankce za porušování ŽZ a ostatních předpisů uložených v blocích (počty)             | 57       | 49            | 8              | 4         |
| Sankce za porušování ŽZ a ostatních předpisů uložených v blocích (Kč)                | 47.400,- | 38.400,-      | 9.000,-        | 3.500,-   |
| Sankce za porušování ŽZ a ostatních předpisů uložených ve správních řízeních (počty) | 1        | 1             | 0              | 0         |
| Sankce za porušování ŽZ a ostatních předpisů uložených ve správních řízeních (Kč)    | 2.000,-  | 2.000,-       | 0              | 0         |
| Pořádkové pokuty dle § 19odst. 1 zákona č. 552 / 1991 Sb., o státní kontrole (počty) | 6        | 6             | 0              | 0         |
| Pořádkové pokuty dle § 19odst. 1 zákona č. 552 / 1991 Sb., o státní kontrole (Kč)    | 28.000,- | 28.000,-      | 0              | 0         |
| Sankce za neoprávněné podnikání (počty)  | 3        | 3             | 0              | 0         |
| Sankce za neoprávněné podnikání  | 21.000,- | 21.000,-      | 0              | 0         |

|                           |     |     |   |   |
|---------------------------|-----|-----|---|---|
| (Kč)                      |     |     |   |   |
| Počet provedených kontrol | 153 | 145 | 8 | 6 |

Kromě činností vyplývajících z kompetencí stanovených zákonem o živnostenském podnikání a zákonem o živnostenských úřadech pracovníci odboru poskytují také poradenskou činnost podnikatelům, kteří vstupují do podnikání poprvé anebo již podnikateli jsou, ale potřebují poradit s vyřízením dalších oprávnění k podnikání.

V loňském roce jsme také uspořádali exkurzi pro žáky devátých tříd Základní školy Svatoplukova zde ze Šternberka, kteří se v rámci výuky jednoho ze svých předmětů mohli naučit tomu, jak vystupovat na úřadě, pokud potřebují zahájit podnikatelskou činnost a toto vše si mohli vyzkoušet přímo v praxi na živnostenském úřadě dne 9.ledna 2008. Žákům se exkurze moc líbila, přesvědčili se, že se mohou na cokoli zeptat, co se týká živnostenského podnikání a sami se posadili do židlí určených pro klienty a pokusili se fiktivně zahájit svoje podnikání.



# ODBOR SPRÁVY MAJETKU MĚSTA



**Vedoucí odboru:**

**Mgr. Miroslav FIALA**

**Telefon:**

585 086 214

**Sídlo:**

Vedoucí odboru SMM:

Budova MěÚ, Horní náměstí 16, přízemí

**Organizační struktura odboru:**

**Oddělení evidence majetku – SMM-E**

Vedoucí oddělení

Ing. Eva Kohnová

Referent pro pozemky

Lubomír Hladiš DiS

Referent pro obytné domy a stavby

Pavčina Stránělová

Referent pro CZECH POINT

Blanka Marešová DiS

Referent evid., stav. parcely, sekret.

Petra Smrčková DiS

**Oddělení správa bytů a nebytových prostor – SMM- SBNP**

Vedoucí oddělení

Bc. Dana Hoppová

Referent pro údržbu

Ivana Czabeová

Referent správy bytů, FRB

Jana Czabeová

Referent energetik

Ivan Poč

**počet zaměstnanců odboru k 31.12.2006 10**

## 1. Statistické údaje

**Oddělení evidence majetku / SMM-E**

*Statistické údaje jsou seříděny do oblastí podle druhu činnosti a problematiky*

| Oblast převodů nemovitého majetku - budovy, pozemky<br>nájmy pozemků | Počet<br>2005 | Počet<br>2006 | Počet<br>2007 | Počet<br>2008 |
|--|---------------|---------------|---------------|---------------|
| Prodej parcel – ostatní  | 76            | 199           | 77            | 28            |
| Prodej parcel pro RD/ pro podnikání                                  | 2/1           | 1/1           | 5/9           | 1/3           |
| Prodej budov   | 35            | 6             | 13            | 1             |
| Prodej bytů/ podílů na domě  | 134/2         | 181           | 197           | 97            |
| Pronájem pozemků Města   | 20            | 44            | 25            | 32            |
| Pozemky bezúplatně / úplatně převedeny na Město                      | 5/1           | 53/1          | 7/9           | 5/12          |
| Budovy, stavby bezúplatně/ úplatně převedeny na Město                | 0             | 74/1          | 0             | 0/5           |
| Pozemky směněné Městem/ do vlastnictví Města                         | 1/1           | 0/0           | 0             | 1/3           |
| Pozemky zapsané do majetku Města dle zák. 172/91Sb.                  | 5             | 1             | 18            | 2             |
| Vklady nepeněžité - budov, staveb, pozemků Města do spol.            | 0             | 1             | 0             | peněžité      |
| Pozemky převedené z LV1 do majetku odtržených obcí dle<br>z.172      | 2             | 31            | 2             | 1             |

| Oblast právních aktů – počet dokončených                   | Počet 2005 | Počet 2006 | Počet 2007 | Počet 2008 |
|--|------------|------------|------------|------------|
| Kupní smlouva na odprodej nemovitostí/ návrh na vklad      | 189        | 363/200    | 230        | 137/97     |
| Smlouva o bezúplatném převodu / návrh na vklad             | 0          | 0          | 2          | 4          |
| Darovací smlouva / návrh na vklad                          | 3          | 3/2        | 1          | 0          |
| Směnné smlouva / návrh na vklad                            | 1          | 0/0        | 0          | 1/1        |
| Smlouva o zřízení, zrušení věcného břemene/ návrh na vklad | 5          | 9/8        | 4          | 9/6        |
| Zástavní smlouva / návrh na vklad                          | 8          | 3          | 4          | 3          |
| Smlouva o smlouvě budoucí                                  | 5          | 6          | 15         | 30         |
| Prohlášení vlastníka na rozdělení budovy /návrh na vkl.    | 8          | 12         | 6          | 10         |
| Návrh na zápis podle §1,2 z. 172/91 Sb.                    | 3          | 7          | 6          | 2          |
| Návrh na zápis stavby /demolici stavby Města               | 3          | 4/2        | 4          | 4/1        |
| Prezentace/ veletrhy                                       | 0          | 0          | 3/2        | 3/2        |
| Vystavení kvitancí o ukončení zástavy pro katr. úřad       | 3          | 0          | 1          | 2          |
| Nájemní smlouvy na pozemky, ost.majetek/ výpůjčky          | 13/1       | 45/2       | 64/2       | 23/1       |
| Dohody na ukončení nájmu                                   | 9          | 23         | 10         | 18         |
| Protokol nejvyšší nabídky                                  | 18         | 11         | 15         | 6          |
| Zápis z výběrového řízení                                  | 1          | 0          | 2          | 1          |
| Návrh na zápis změny kultury                               | 10         | 2          | 2          | 5          |
| Zakládání společenství vlastníků                           | 1          | 9          | 6          | 8          |
| Smlouva o dílo, nebo jiná                                  | 1          | 1          | 2          | 2          |

| Oblast výstupních dokumentů za Město Šternberk či MěÚ   | Počet 2005 | Počet 2006        | Počet 2007           | Počet 2008              |
|---|------------|-------------------|----------------------|-------------------------|
| Vydání písemných souhlasů za vlastníka nemovitosti  | 119        | 142               | 123                  | 183                     |
| Daňová přiznání pro FÚ  | 116        | 231               | 269                  | 136                     |
| Posouzení vodního toku zapsaného na LV1 od ŽP OK  | 0          | 10                | 8                    | 4                       |
| Posouzení nabídky PF ČR dle §7 a 8 z 95/99 Sb.  | 0          | 25                | 15                   | 16                      |
| Vyjádření pro PÚ Olomouc ve věci jednoduchých poz. úprav  | PU Babice  | PU Babice         | PU 2                 | PU Dalov                |
| Vyjádření pro PF ČR s vydáním pozemků v náhradní restituci  | 0          | 2                 | 2                    | 2                       |
| Vyjádření stanoviska k chybám nalezeným v kat. nemovitostí  | 15         | 2                 | 5+digitaliz          | 5                       |
| Sdělení pro PF ČR §2, zák.č.95/99 Sb. / parc. – kontrola H.M.   | 7/200      | 6/25              | 5/15                 | 43                      |
| r.2008 KPU Dalov příprava podkladů za vlastníka-<br>v pozemcích/GP /chválení správného názvosloví map/ změna<br>katastrální hranice | 0/43/0/923 | 0/0/169/0/<br>112 | 0/12+16/0/<br>0/0/37 | 202/13/1/s<br>ob.Huzová |

| Oblast provozní agentury   | Počet<br>2005 | Počet<br>2006 | Počet<br>2007 | Počet<br>2008 |
|--|---------------|---------------|---------------|---------------|
| Žádosti o identit. poz. a srovnávací sestavení k zápisu na k.ú/parc. | 9             | 4             | 5             | 6             |
| Žádost o převod pozemků z PF ČR na město zák.č.95/99Sb./parc.        | 10            | 0             | 1             | 1             |
| Předávací protokoly u pronajímaného a převáděného majetku            | 72            | 98            | 57            | 40            |
| Kontrola fyzického stavu pozemků/ založení karty                     | 35            | 154           | 241-katalog   | Katalog/14    |
| Místní šetření před projednáním žádosti                              | 82            | 128           | 156           | 181           |
| Zastupování Města při územním a stavebním řízení                     | 65            | 99            | 62            | 70            |
| Zpracování zpráv do RM a ZM  | 163/88        | 144/75        | 207/111       | 208/106       |
| Zpracování podkladů pro návrh stavebních parcel                      | 1             | 1             | 7             | 10            |
| Návrhy na dělení pozemků pro stavební úřad/ parc.                    | 11            | 16            | 16            | 15            |
| Soupis majetkových pohybů v operativní evidenci pozemků VERA         | 345           | 323           | 1558          | 332           |
| Zajištění výpisů, aktualizací z Katastru nemovitostí                 | 59            | 55            | 12            | 75            |
| Vedení evidence došlé pošty včetně přidělení odboru SMM-E            | 1311          | 1063          | 931           | 1078          |
| Vedení evidence odeslané pošty oddělení SMM-E                        | 961           | 1642          | 1801          | 1392          |
| Předpisy a zavedení VERA/GINÍS – prodej majetku/ nájem poz.          | 189/51        | 727           | 836/428       | 300/56        |
| Správa rozpočtu a evidence faktur                                    | 0             | 0             | 360           | 349           |
| Poskytování výpisů z CZECH POINT –služba města                       | 0             | 53            | 630           | 762           |

## 2. Přehled o činnosti odboru

### Evidence nemovitého majetku.

Stav výměry a účetní hodnoty **pozemků** v roce 2008 v porovnání s rokem 2007:

|                    |                                    |                          |
|--------------------|------------------------------------|--------------------------|
| 31.12.2007 .....   | 7 367 573 m <sup>2</sup> .....     | 164 346 816,38 Kč        |
| 31.12.2008.....    | 7 365 253 m <sup>2</sup> .....     | 163 080 510,30 Kč        |
| <b>Rozdíl.....</b> | <b>- 2 320 m<sup>2</sup> .....</b> | <b>- 1 266 306,08 Kč</b> |

Tento konečný úbytek výměry vznikl především dalším odprodejem zastavěných pozemků pod bytovými domy v rámci postupující privatizace bytového fondu a odprodeje pozemků k podnikání a bytové výstavbě v k.ú. Šternberk.

### Dočasné užívání nemovitostí.

#### **Pronájmy**

Příjmy za pronájmy pozemků lze podle účelu pronájmu rozdělit na příjmy z:

- pronájmu velkých celků zemědělské půdy organizacím podnikajících v zemědělství
- pronájmu pozemků a staveb podnikatelům k podnikatelské činnosti, popř. k výstavbě podnikatelského objektu – nejvyšší finanční přínos
- pronájmu pozemků k zahrádkářským a rekreačním účelům



V roce 2008 bylo uzavřeno 16 nových nájemních smluv a 47 dodatků k již uzavřeným nájemním smlouvám.

| DRUH PŘÍJMU              | PŘÍJEM 2008         |
|--------------------------|---------------------|
| Pronájmy podnikatelům    | 1 380 498 Kč        |
| Pronájmy fyzickým osobám | 143 942 Kč          |
| <b>Celkem</b>            | <b>1 524 440 Kč</b> |

|               |                       |
|---------------|-----------------------|
| k 31.12.2007  | 810 385,- Kč          |
| k.31.12.2008  | 1 524 440,- Kč        |
| <b>Rozdíl</b> | <b>+ 714 055,- Kč</b> |

Na navýšení příjmu z pronájmu nemovitostí měly podíl krátkodobé pronájmy nemovitostí – hal v areálu bývalých kasáren a nové nájemní smlouvy na pozemky k podnikatelské činnosti a výstavbě podnikatelských a obytných objektů.

### Výpůjčky

Dočasné užívání nemovitostí formou výpůjčky je uplatňováno v případech, kdy se jedná o :

- veřejně prospěšnou činnost (sportovní organizace - tenisové kurty, fotbalový stadion apod.)
- užívání pozemků za účelem udržování veřejných prostranství ( květinové záhony apod.)
- nedostupné pozemky města užívané sousedními vlastníky jako zahrady za jejich údržbu, sečení trávy aj.

Pro druhou sezónu v přetlakové tenisové hale byla od 1.11.2008 uzavřena s Tenisovým klubem nová smlouva o výpůjčce sociálního zázemí v areálu koupaliště.

### Převody nemovitostí.

#### Prodej pozemků

Příjmy z prodeje pozemků lze rozdělit na příjmy z:

- prodeje stavebních pozemků pro výstavbu rodinných domů
- prodeje pozemků pro podnikání
- prodeje pozemků – funkčních celků k nemovitostem sousedních vlastníků
- prodej pozemků pod stavbami jiných vlastníků

| PRODEJ POZEMKŮ                        | POČET     | PŘÍJEM 2008         |
|---------------------------------------|-----------|---------------------|
| stavební pozemky pro bydlení          | 3         | 501 550 Kč          |
| pozemky pro podnikání                 | 3         | 1 204 526 Kč        |
| pozemky tvořící funkční celky         | 8         | 287408 Kč           |
| pozemky pod stavbami jiných vlastníků | 2         | 6 299 Kč            |
| <b>Celkem</b>                         | <b>16</b> | <b>1 999 783 Kč</b> |

|               |                         |
|---------------|-------------------------|
| k 31.12.2007  | 4 775 254,- Kč          |
| k 31.12.2008  | 1 999 783,- Kč          |
| <b>Rozdíl</b> | <b>- 2 775 471,- Kč</b> |

Největší podíl na příjmu z prodeje pozemků připadá na odprodej pozemku pod areálem PNEUSERVIS Trnka-Hradil a na stavební pozemky pro bydlení v k.ú. Šternberk .

### **Prodej staveb – budov**

V průběhu roku pokračoval prodej domů a bytů z II. a III. etapy privatizace prostřednictvím spol. ISA CONSULT s.r.o.

|               |                          |
|---------------|--------------------------|
| k 31.12.2007  | 54 091 800,- Kč          |
| k 31.12.2008  | 25 173 200,- Kč          |
| <b>Rozdíl</b> | <b>- 28 918 600,- Kč</b> |

Vzhledem k postupnému úbytku počtu prodávaných domů a bytů , bude mít příjem z prodeje těchto nemovitostí klesající tendenci.

Nejvýznamnější majetkoprávní akcí připravovanou v roce 2008, byl prodej tepelného hospodářství města společnosti MAR-TECH s.r.o. Uničov, který byl realizován na přelomu roku 2008/2009. Výnos z prodeje ve výši 8 000 000,- Kč bude však příjmem roku 2009.

### **Nabývání majetku**

Mezi nejvýznamnější probíhající převody do vlastnictví města v roce 2008 patří převod

- výkup nemovitostí Českých drah v přednádražím prostoru nádraží ve Šternberku
- výkupy pozemků pro nové komunikace, cyklostezky a chodníky ve Lhotě, Dolním Žlebě a dalších
- výkup pozemků pro rekonstrukci ČOV ve Lhotě
- bezúplatný převod pozemků pod komunikacemi od MO ČR v lokalitě pod Kioskem
- a další drobné převody od PF ČR v Těšíkově

### **Rozpracované převody**

V průběhu roku 2008 byla vedena jednání o převodech dalších nemovitostí do vlastnictví města. Jedná se zejména o převody:

- areál HZS Olomouckého kraje za hřbitovem, kde byla smlouva ze strany města již podepsána – na základě požadavku MF ČR byl schválen dodatek k této smlouvě – jedná se o bezúplatný převod
- převod pozemků navazujících na areál bývalých kasáren - schváleno MO ČR a ZM
- pozemky MO ČR na sídlišti Pod Lesem – pokračuje jednání o převodu dalších pozemků
- směna lesních pozemků mezi městem Šternberk a Lesy ČR v souvislosti s plánovanou trasou obchvatu silnice I/46 – smlouva o budoucí smlouvě směnné byla v roce 2008 podepsána, jednání pokračují i o jiných pozemcích např. Zelená budka
- výkup pozemků pod komunikací a parkovištěm od Římskokatolické farnosti – nádvoří kláštera
- směna budov a pozemků v areálu Nemocnice Šternberk s Olomouckým krajem – vyjednávání pokračuje
- v návaznosti na kolaudaci Sportovní haly jsou rozpracovány výmazy demolovaných staveb v areálu Dvorská a pokračují jednání o převodu pozemků pod halou do vlastnictví Ol. kraje
- příprava výkupu nemovitostí Barvířská 1 pro účely uvolnění prostoru před Sportovní halou
- pozemky pro kruhové objezdy ve Šternberku – vyjednávání o převodech a věcných břemenech dotčených pozemků jiných vlastníků
- v průběhu roku 2008 byl schválen záměr prodeje dalších 9 bytových domů – pokračuje příprava podkladů k nabídkám

### **Ostatní aktivity odboru.**

#### **Prodej bytového fondu:**

V rámci prodeje bytového fondu organizuje odbor SMM přípravu a konání veřejných a neveřejných nejvyšších nabídek bytů a domů, u kterých je více jak jeden zájemce. V roce 2008 se uskutečnilo 5 veřejných a neveřejných nabídek na prodej 1 domu a 4 bytů.

**Příprava průmyslových zón:**

Od nabytí vlastnictví areálu bývalých kasáren ve Šternberku lednu 2006 zajišťuje odbor SMM nabídku investičních příležitostí v tomto areálu. V roce 2008 byla příprava zaměřena na kompletaci podkladů pro stavební povolení na TI. Mimo opakovanou prezentaci na Mezinárodním stavebním veletrhu URBIS v Brně na Regionálním veletrhu Stavotech v Olomouci, , aktualizaci podkladů pro CzechInvest, nové databáze BROWNFIELDS pro CRR ČR a RARSM a zařazení prezentace do katalogu INFORM.cz, bylo vedeno opakované jednání se spol. Reinvest Corporation s.r.o. – zájemcem o největší rozlohu v areálu. Jednání budou pokračovat i v roce 2009 s ostatními zájemci tak, aby bylo dosaženo uzavření smluvních vztahů jak k nemovitostem, tak k výstavbě TI.

**Příprava lokalit pro bydlení:**

V průběhu roku 2008 připravil odbor SMM podmínky pro veřejnou soutěž na zástavbu lokality Na Nemocnici, které se účastnily tři zájemci z řad stavebních společností.

Vítězem této soutěže byla schválena společnost HORSTAV Olomouc s.r.o.. Ve zbývajících částech roku byla vedena jednání o splnění navazujících podmínek směřujících k realizaci soutěžního návrhu zástavby. V ostatních lokalitách, pokračovaly přípravné práce v podobě územních a stavebních povolení (GTL Invest s.r.o. – U Vrby, OSBD Uničov – Světlov, BAST s.r.o. – Oblouková)

**Ostatní investiční záměry a činnosti pro veřejnost:**

Odbor SMM připravil na žádost občanů a právnických osob 183 vyjádření a smluv ke stavbám na pozemcích města, které se týkaly zejména vedení nových inženýrských sítí – kanalizace, vedení NN, plynovodu, telekomunikačních sítí apod.

Odbor SMM spolupracoval se společností DOLPHIN POOLS, s.r.o. – na přípravě podkladů pro revitalizaci přednádražního prostoru a výstavby nového autobusového nádraží. V prosinci 2008 byla podána žádost o územní rozhodnutí.

**Služby veřejnosti a spolupráce s ostatními orgány státu:**

Odbor SMM spolupracoval se společností VHS Sítka s.r.o. při zajišťování provozu městského koupaliště do 31.12.2008 formou Příkazní smlouvy.

Řeší žádosti fyzických a právnických osob týkajících se pronájmu, výpůjček, prodeje, věcných břemen a dalších majetkových úkonů na majetku města.

Velmi se rozšířila agenda vydávání stanoviska vlastníka (města) pro cizího stavebníka formou Smlouvy o provedení stavby a žádosti o uzavírání věcných břemen na majetku města.

Prostřednictvím CZECH POINT - informačního systému veřejné správy – vydává výpisy z katastru nemovitostí, obchodního rejstříku, rejstříku trestů.

Účastní se spolupráce a projednávání dokumentace k plánovanému obchvatu silnice I/46 s Ředitelstvím silnic a dálnic a na to navazujících jednání týkajících se dotčeného majetku.

Průběžně řeší převody problematického majetku vedeného na LV1 pro MěNV Šternberk - především s ČR-ÚZSVM. Řeší převody historického majetku, který má složitější dokazovací řízení s PF ČR a Lesy ČR.

Probíhá dlouhodobá spolupráce s Pozemkovým úřadem v Olomouci na pozemkové úpravě 1) Babice, 2) Dalov. Zejména v k.ú. Dalov probíhala v roce 2008 za účasti zaměstnance SMM četná jednání a měření přímo v terénu, která mají za cíl vymezení a scelení vlastnických vztahů k pozemkům, změnu jejich druhu podle skutečného užívání a vymezení pozemků veřejně prospěšného charakteru – cest, vodních toků, melioračních zařízení a dalších.

## ODDĚLENÍ SPRÁVY BYTŮ A NEBYTOVÝCH PROSTOR

Vedoucí oddělení : Bc. Dana Hoppová

Telefon: 585 086 450



**Organizační struktura oddělení : za období 1.1.2008 - 31.12.2008**

Nájem bytů, nebytových prostor  
tepelného hospodářství

vedoucí Bc. Dana Hoppová

Opravy a údržba bytů a nebytových prostor  
Nájemné a služby spojené s užíváním bytů a  
nebytových prostor, správce fondu rozvoje  
bydlení Města Šternberka  
energetik, požární preventista

Ivana Czabeová  
Jana Czabeová

Ivan Poč

### 1. Statistické údaje

*Statistické údaje jsou seříděny do oblastí podle druhu činnosti a problematiky*

#### 1.1. Příjmy a výdaje byty a nebytové prostory

| Příjmy Kč<br>nájem   | rok<br>2008            | Počet<br>31.12 | rok<br>2007            | Počet<br>31.12 | rok<br>2006            | Počet<br>31.12. | rok 2005             | Počet<br>31.12. | rok 2004  | Počet<br>31.12. |
|----------------------|------------------------|----------------|------------------------|----------------|------------------------|-----------------|----------------------|-----------------|---|-----------------|
| byty                 | 8.740.11<br>0          | 419            | 11.489.5<br>90         | 506            | 13.989.9<br>70         | 741             | 18.362.000           | 928             | 19.177.0<br>00  | 1219            |
| nebytové<br>prostory | 4.929.45<br>0          | 59             | 5.276.53<br>0          | 61             | 4.140.33<br>0          | 79              | 6.189.000            | 87              | 7.697.00<br>0   | 127             |
| <b>Celkem</b>        | <b>13.669.5<br/>60</b> |                | <b>16.766.1<br/>20</b> |                | <b>18.130.0<br/>00</b> |                 | <b>24.551.000</b>    |                 | <b>27.474.0<br/>00</b>  |                 |
| <b>Výdaje Kč</b>     |                        |                |                        |                |                        |                 |                      |                 |   |                 |
| Údržba,<br>opravy    | <b>9.888.704,45</b>    |                | <b>7.504.334,60</b>    |                | <b>8.757.993,15</b>    |                 | <b>11.600.542,49</b> |                 | <b>10.424.873,77</b>  |                 |
| Investice            | 2.903.023,10           |                | 1.505.245,70           |                | 1.625.796,80           |                 | 18.950.231,00        |                 | 11.932.360,00<br>3.270.300<br>dotace<br>8.662.060<br>rozpočet |                 |

#### 1.2. Příjmy a výdaje tepelné hospodářství ( kotelny Uničovská, Nádražní, Jiráskova )

| Příjmy<br>Kč | rok 2008     | rok 2007     | rok 2006     | rok 2005     | rok 2004     |
|--------------|--------------|--------------|--------------|--------------|--------------|
|              | 2.895.823,00 | 3.104.000,00 | 3.804.000,00 | 3.756.000,00 | 3.525.000,00 |

|                 |      |      |              |            |            |
|-----------------|------|------|--------------|------------|------------|
| Investice<br>Kč | 0,00 | 0,00 | 7.330.639,60 | 443.739,00 | 378.800,00 |
|-----------------|------|------|--------------|------------|------------|

### 1.3.. údržba a opravy

| Evidence požadavků na opravy, fakturace, šetření stavu, smlouvy | Počet rok 2008 | Počet rok 2007 | Počet rok 2006 | Počet rok 2005 | Počet rok 2004 |
|---|----------------|----------------|----------------|----------------|----------------|
| Počet žádank na opravy  | 656            | 830            | 920            | 1520           | 1284           |
| Počet objednávek  | 93             | 84             | 117            | 134            | 189            |
| Počet smluv související s provozem a údržbou                    | 45             | 72             | 55             | 59             | 35             |
| Počet vyřízených faktur   | 865            | 1121           | 1208           | 1630           | 1590           |
| Počet přefakturací nájemcům                                     | 210            | 140            | 262            | 194            | 296            |
| Počet stavebních řízení   | 2              | 4              | 10             | 3              | 0              |
| Počet předávacích protokolů bytů                                | 31             | 22             | 29             | 69             | 65             |
| Šetření   | 75             | 80             | 87             | 111            | 80             |

### 1.4. správa bytů

| Počet žádostí o byt   | Počet rok 2008        | Počet rok 2007        | Počet rok 2006        | Počet rok 2005        | Počet rok 2004        |
|---|-----------------------|-----------------------|-----------------------|-----------------------|-----------------------|
| Počet evidovaných žádostí k 31.12.                                  | 125                   | 115                   | 152                   | 199                   | 353                   |
| Počet žádostí z jiných obcí k 31.12.                                | 4                     | 4                     | 4                     | 10                    | 42                    |
| Počet žádostí z jiných obcí   | 0                     | 0                     | 0                     | 1                     | 9                     |
| Vyřazené žádosti o byt  | 0                     | 40                    | 46                    | 28                    | 12                    |
| <b>Přidělené byty celkem a způsob přidělení</b>                     |                       |                       |                       |                       |                       |
| Přidělené byty k 31.12.   | 13                    | 11                    | 18                    | 17                    | 26                    |
| Podle poradníku   | 3                     | 5                     | 4                     | 6                     | 7                     |
| Přednostní přidělení  | 1                     | 1                     | 0                     | 2                     | 2                     |
| Zápůjčka bytu   | 0                     | 0                     | 0                     | 0                     | 1                     |
| Náhradní byty- soud   | 2                     | 0                     | 2                     | 2                     | 4                     |
| Náhradní byty – rekonstrukce  | 0                     | 0                     | 0                     | 2                     | 2                     |
| Náhradní byty – prodej  | 0                     | 0                     | 3                     | 2                     | 2                     |
| Přidělené byty, jejichž předchozím nájemcům bylo vyplaceno odstupné | 0                     | 0                     | 0                     | 0                     | 2                     |
| Přidělené byty s finanční spoluúčastí                               | 6                     | 6                     | 8                     | 3                     | 6                     |
| Nové byty   | 0                     | 0                     | 1                     | 1                     | 1                     |
| <b>Byty v domech zvl. určení celkem k 31.12.</b>                    | 16                    | 10                    | 11                    | 27                    | 8                     |
| Dle poradníku   | 8                     | 7                     | 8                     | 1                     | 7                     |
| Přednostní přidělení  | 7                     | 3                     | 3                     | 3                     | 1                     |
| Nové byty   | 0                     | 0                     | 0                     | 23                    | 0                     |
| <b>Výměny bytů, podnájem, kauce k 31.12.</b>                        | <b>Počet rok 2008</b> | <b>Počet rok 2007</b> | <b>Počet rok 2006</b> | <b>Počet rok 2005</b> | <b>Počet rok 2004</b> |
| Počet projednaných výměn bytů                                       | 8                     | 5                     | 8                     | 25                    | 22                    |

|   |                    |                    |                    |                    |                    |
|---|--------------------|--------------------|--------------------|--------------------|--------------------|
| Projednané podnájmy   | 2                  | 1                  | 3                  | 3                  | 9                  |
| Počet kaučních smluv  | 0                  | 0                  | 0                  | 88                 | 18                 |
| <b>Vrácené byty k 31.12. a způsob vrácení</b>               |                    |                    |                    |                    |                    |
| Vrácené byty celkem   | <b>31</b>          | <b>34</b>          | <b>26</b>          | <b>29</b>          | <b>27</b>          |
| Odstupné  | 0                  | 0                  | 0                  | 0                  | 1                  |
| Finanční spoluúčast   | 6                  | 5                  | 8                  | 4                  | 2                  |
| Úmrtí nájemce   | 3                  | 0                  | 6                  | 10                 | 7                  |
| Ukončení nájmu dohodou                                      | 12                 | 18                 | 7                  | 6                  | 7                  |
| Soudní spor   | 1                  | 3                  | 4                  | 2                  | 5                  |
| Za náhradní byt z důvodu prodeje vráceného bytu             | 0                  | 6                  | 0                  | 6                  | 1                  |
| Náhradní byt – rekonstrukce                                 | 0                  | 0                  | 0                  | 1                  | 2                  |
| Jiné náhradní byty  | 0                  | 0                  | 0                  | 0                  | 2                  |
| <b>Byty v domě zvl. určení celkem ( DPS )</b>               | <b>15</b>          | <b>10</b>          | <b>11</b>          | <b>5</b>           | <b>7</b>           |
| Úmrtí nájemce   | 9                  | 4                  | 6                  | 4                  | 5                  |
| Ukončení nájmu dohodou                                      | 6                  | 6                  | 5                  | 1                  | 2                  |
| <b>Oblast právních úkonů</b>                                |                    |                    |                    |                    |                    |
| Počet změn v nájemném a službách                            | 779                | 1333               | 1679               | 1436               | 592                |
| Počet uzavřených nájemních smluv                            | 58                 | 57                 | 78                 | 137                | 120                |
| Počet dohod o skončení nájmu                                | 19                 | 18                 | 7                  | 6                  | 7                  |
| Počet nových výpočtových listů nájemného                    | 779                | 1333               | 1679               | 580                | 968                |
| Počet protokolů vyúčtování služeb                           | 918                | 1095               | 1551               | 1225               | 1382               |
| Dlužná částka za nájemné a služby, výše Kč, příprava agendy | <b>1.661.168,-</b> | <b>2.327.168,-</b> | <b>2.146.857,-</b> | <b>2.061.450,-</b> | <b>2.516.530,-</b> |
| Počet upomínek  | 105                | 26                 | 31                 | 77                 | 80                 |
| Návrhy na výpověď z nájmu bytu                              | 2                  | 4                  | 2                  | 7                  | 3                  |
| Návrhy na vyklizení bytu                                    | 5                  | 3                  | 2                  | 4                  | 4                  |
| Návrhy na platební rozkaz                                   | 8                  | 7                  | 11                 | 11                 | 19                 |
| Dohody o uznání dluhu                                       | 5                  | 6                  | 15                 | 22                 | 11                 |

### 1.5. správa Fondu rozvoje bydlení města Šternberk

| <b>Právní úkony</b>               |             |             |             |             |             |
|-----------------------------------|-------------|-------------|-------------|-------------|-------------|
| Půjčené finanční prostředky       | 3.483.999,- | 2.083.000,- | 3.026.300,- | 1.100.000,- | 3.214.000,- |
| Počet nových smluv o půjčkách     | 18          | 12          | 18          | 9           | 23          |
| Zástavní smlouvy a návrh na vklad | 4           | 2           | 3           | 4           | 13          |
| Žádost o výmaz z KÚ               | 11          | 6           | 16          | 11          | 22          |
| Vystavení upomínek a penále       | 0           | 1           | 4           | 8           | 25          |
| Počet aktuálních smluv            | 105         | 99          | 107         | 110         | 142         |
| Počet ukončených smluv            | 12          | 9           | 21          | 15          | 29          |



### 1.6. správa nebytových prostor včetně tepelného hospodářství

| Právní úkony   | Počet rok 2008 | Počet rok 2007 | Počet rok 2006 | Počet rok 2005 | Počet rok 2004 |
|--|----------------|----------------|----------------|----------------|----------------|
| Uzavření smluv o nájmu                                 | 6              | 13             | 8              | 9              | 28             |
| Uzavření dohod o skončení nájmu                        | 10             | 2              | 10             | 11             | 11             |
| Výpovědi z nájmu                                       | 0              | 1              | 0              | 0              | 3              |
| Uzavření smlouvy o smlouvě budoucí, smlouvy o výstavbě | 2              | 0              | 1              | 0              | 0              |
| Výběrová řízení  | 1              | 4              | 6              | 2              | 19             |
| Uzavření uznání dluhů                                  | 0              | 1              | 3              | 17             | 3              |
| Dlužné nájemné Kč                                      | 691.733,-      | 721.358,-      | 679.281,-      | 1.187.379,-    | 969.974,-      |

### 1.7. oblast provozní agendy

|   |      |      |      |     |      |
|---|------|------|------|-----|------|
| Vedení evidence došlé pošty                                 | 575  | 918  | 1009 | 961 | 2280 |
| Vedení evidence odeslané pošty                              | 3027 | 3416 | 3307 | 363 |      |
| Zpracování podkladů pro bytovou komisi Rady města Šternberk | 92   | 104  | 130  | 180 | 126  |
| Zpracování zápisů pro bytovou komisi Rady města Šternberk   | 20   | 14   | 12   | 17  | 14   |
| Materiály pro Radu města                                    | 138  | 154  | 178  | 235 | 189  |
| Materiály pro Zastupitelstvo města                          | 16   | 15   | 18   | 16  | 18   |
| Zpracování podkladů pro prodej bytů                         | 251  | 682  | 637  | 764 |      |
| Správa bytů pro jiné vlastníky                              | 138  | 397  | 168  | 191 | 56   |
| Vratky nájemného  | 109  | 273  | 862  | 159 |      |
| Vyřizování stížností  | 0    | 4    | 9    | 7   | 12   |

Podklady pro pozůstalostní řízení

Podklady pro soudy

Podklady pro rozhodování Úřadu práce o poskytnutí dávky státní sociální podpory

## 2. Činnost oddělení

Předmětem činnosti oddělení je správa bytů, nebytových prostor a tepelného hospodářství v rámci své spravované oblasti ORJ 11. Svou činností zajišťuje příjmy do rozpočtu města a následně výdaje do údržby, oprav a investic spravovaného majetku. V roce 2008 zajistilo oddělení především tyto akce :

- oprava rozvodů vodoinstalace v objektu interny nemocnice Šternberk
- oprava vnitřní kanalizace areálu Dvorská 13, oprava uliční a dvorní fasády, oprava dešťové kanalizace objektu Dvorská 13
- obnova arkád a spojovacího krčku, oprava fasády a omítek, výměna oken a dveří v domě Horní náměstí 2
- výměna oken v domech zvláštního určení Hanácká 2,4
- výměna vchodových dveří U Vrby 12

Pro zajištění příjmů pro rok 2009 zajistilo oddělení v roce 2008 jednostranné zvýšení nájemného pro nájemce v bytech s regulovaným nájmem v souladu se zákonem č. 107/2006 Sb., o jednostranném zvyšování nájemného z bytu a o změně zákona č. 40/1964 Sb., občanský zákoník, ve znění pozdějších předpisů. Jedná se o částku 720.000, Kč/rok. Dále zajistilo zvýšení příjmů z nájemného z bytů a nebytových prostorů o inflaci za rok 2007. Jedná se o navýšení příjmů o 221.500,- Kč/rok.

Dále oddělení vykonává správu pro společenství vlastníků bytových jednotek po období od prodeje bytů po jejich předání společenství a dále vlastníkům jednotlivých bytů a domů na základě smlouvy o správě.

Oddělení zajišťuje ve spolupráci s právním oddělením vyklizení bytů nájemců, kteří dluží na nájemném a platbách za poskytované služby. Tyto byty jsou následně prodány z majetku Města Šternberka formou nejvyšší nabídky nebo o tyto volné byty jsou navýšeny kupní ceny prodáváných domů, což je zajištění dalších příjmů do rozpočtu Města Šternberka.

#### **Obrazová dokumentace :**

- oprava rozvodů vody v objektu interny





- oprava průjezdu, vnitřní kanalizace, uliční a dvorní fasáda, oprava dešťové kanalizace, nátěr oken, oprava dešťové kanalizace, nátěr oken Dvorská 13





- obnova arkád a spojovacího krčku, oprava fasády a omítek, přeložky rozvodů plynu, vody, kanalizace, výměna oken a dveří v nebytovém prostoru, sanační omítky v nebytovém prostoru v domě Horní náměstí 2





- výměna oken Hanácká 2-4





**Interní auditor:** PhDr. Hana Likešová  
**Telefon:** 585 086 293  
**Sídlo:** budova MěÚ Opavská 1, III. podlaží

### **Roční zpráva o výsledcích finančních kontrol za Město Šternberk za rok 2008.**

#### **Komentář k výsledkům finančních kontrol a účinnosti vnitřního kontrolního systému Města Šternberka za rok 2008.**

Souhrnné zhodnocení výsledků finančních kontrol zajišťovaných Městem Šternberk včetně zhodnocení přiměřenosti a účinnosti zavedeného systému finanční kontroly:

#### 1. Zhodnocení výsledků řídicí kontroly podle § 26 a 27 zákona o finanční kontrole, výsledků interního auditu podle § 28 a 29 zákona o finanční kontrole a přiměřenosti a účinnosti vnitřního kontrolního systému ve smyslu § 25 zákona o finanční kontrole.

V souladu se zákonem o finanční kontrole a jeho prováděcí vyhlášky jsou zapracovány do vnitřních směrnic, především kontroly o dodržování povinností uvedených v organizačním řádu a směrnici o oběhu účetních dokladů, vztahujících se k podepisování dokladů příslušnými odpovědnými zaměstnanci (příkazce operace a správce rozpočtu) při uskutečňování veřejných výdajů. Kontrolu provádí v průběhu celého roku finanční odbor (hlavní účetní). Během roku je pravidelně prováděna namátková kontrola plnění povinností hlavní účetní, vyplývající z vnitřních předpisů k zákonu o finanční kontrole. V průběhu roku nebyly kontrolou v účetních dokladech k výdajům zjištěny nedostatky. Průběžně byly prováděny i kontroly dokladů příjmů, zda u všech dokladů jsou založeny záznamy o provedené předběžné finanční kontrole. Směrnice o oběhu účetních dokladů č. 28/2007/smě byla z důvodu zavedení nového informačního systému aktualizována. Směrnice Řídicí kontrola vymezuje odpovědnost zaměstnanců jak při předběžné kontrole, tak i při průběžné a následné kontrole. Rozsah odpovídajících pravomocí a odpovědností jednotlivých odborů při nakládání s veřejnými prostředky, včetně provádění veřejnosprávních kontrol je s cílem vytvořit podmínky pro hospodárný, efektivní a účelný výkon veřejné správy, zabezpečení včasného zjišťování, vyhodnocování a minimalizace provozních, finančních, právních a jiných rizik vznikajících v souvislosti s plněním schválených záměrů a cílů Města Šternberka.

V roce 2008 byl proveden audit, který kontroloval, zda je dostatečně účinný kontrolní systém ve vztahu k veřejným zakázkám, zda je dostatečně účinný, reaguje včas na změny ekonomických, právních, provozních a jiných podmínek a zda řídicí kontroly poskytují vedoucímu orgánu veřejné správy spolehlivé a včasné provozní, finanční a jiné informace.

Cílem operativního auditu – zahraničních služebních cest bylo ověření a posouzení údajů vykazovaných v účetních dokladech, zda věrně zobrazují poskytované a účtované cestovní náhrady při zahraničních pracovních cestách, posouzení úrovně evidence a kontrolních

postupů při schvalování zahraničních pracovních cest, kontrola zákoníku práce, kontrola způsobu a evidence zpráv ze zahraničních služebních cest a jejich publikace dle zvláštních zákonů. Dále pak ověření dodržování vnitřních směrnic. Výsledky tohoto auditu slouží jako podklad pro pravidelnou kontrolu a hodnocení zahraničních služebních cest.

Předmětem auditu uplatňování a registrace pohledávek z hlediska zákona o finanční kontrole ve veřejné správě, bylo prověřit a vyhodnotit systémy zajištění příjmu orgánu veřejné správy, včetně vymáhání pohledávek. Posouzení efektivního fungování procesu, dodržování rozpočtových pravidel a dopad do hospodářského výsledku při vykazování nesprávné evidence a stavu pohledávek, finanční ztráty v případě promlčení pohledávek, kontrola nákladů v případě neefektivního procesu vymáhání pohledávek, pozdní uplatňování klasifikace a odepisování.

Auditem dotací získaných bylo zjistit, zda právní předpisy, platná směrnice a stanovené postupy jsou odbornými útvary dodržovány a zda rizika, vztahující se k činnosti auditovaných útvarů jsou včas rozpoznávána a zda jsou přijímána odpovídající opatření k jejich vyloučení.

Zda je dostatečně zaveden vnitřní kontrolní systém, bylo předmětem auditu vyřizování stížností a podnětů občanů podaných na Úřad města, jejich objektivita a vyřizování, ověření, jak řídicí kontroly poskytují vedoucímu orgánu veřejné správy spolehlivé a včasné provozní a jiné informace.

V r. 2008 bylo vždy především ujištění, zda je kontrolní proces v auditovaných oblastech prováděn odborně a zda je vytvořena dostatečná spolupráce s ostatními odbory, na které se vztahovala auditovaná činnost a zda jsou včas přijímána odpovídající opatření k vyloučení případných rizik.

Vedoucími odborů je jako součást finančního řízení zabezpečována předběžná, průběžná a následná řídicí kontrola, jejíž součástí je řízení rizik. Velká pozornost je věnována identifikaci, sledování a určování závažnosti rizik. Kontroly vycházejí především z výsledků jejich hodnocení rizik. Vedoucí odborů předkládají vedení města roční zprávu o řídicí a finanční kontrole.

Při všech provedených auditech i veřejnosprávních kontrolách byla posuzována úroveň vnitřního kontrolního systému, jeho nastavení a provádění kontroly v souladu s ustanovením § 31 zákona o finanční kontrole. Vedoucí orgánu veřejné správy v souladu se zákonem o finanční kontrole plní zákonnou povinnost při nastavení a udržování vnitřního kontrolního systému. Během roku 2008 nebyla žádná závažná zjištění porušení finanční kontroly. Drobné nedostatky byly vždy operativně řešeny.

V roce 2008 došlo k podstatnému zlepšení z hlediska finanční kontroly v oblasti veřejnosprávních kontrol u příjemců veřejné finanční podpory.

Účinnost vnitřního kontrolního systému je průběžně hodnocena, je projednávána se starostou Města Šternberk a následně starostou na zasedání Rady.

## 2. Zhodnocení výsledků veřejnosprávních kontrol vykonaných podle § 7 odst. 2 a § 8, 9, a 11 zákona o finanční kontrole včetně zhodnocení přiměřenosti a účinnosti zavedeného systému této kontrol.y.

Město Šternberk je zřizovatelem 12 příspěvkových organizací

V roce 2008 odbory školství, kultury a odbor sociálních věcí prováděly hodnocení předběžné a průběžné veřejnosprávní kontroly u všech příspěvkových organizací, které pod tyto odbory spadají. Vždy za pololetí kalendářního roku byly provedeny následné kontroly hospodaření, dále byly kontrolovány odpisové plány včetně jejich aktualizací, kontroly dodržování platné směrnice v době provádění inventur, odpovědnost za svěřený majetek, který podléhá inventarizaci, vnitřní směrnice, jejich soulad se zákony a platnými předpisy města a kontrolní prověřování a vyhodnocování vybraných operací, zda splňují kriteria hospodárnosti, účelnosti a efektivnosti.

Ze všech kontrol byl vyhotoven písemný zápis včetně stanovených nápravných opatření a termínu nápravy. Těmito kontrolami byly shledány v jednom případě drobné nedostatky v evidenci a hospodaření s majetkem. Bylo provedeno prověření účetní a majetkové evidence s ohledem na rizikovou správu a stanovena okamžitá opatření.

Město Šternberk ve vztahu k příspěvkovým organizacím stanoví pravidla pořizování, oceňování, evidence a vyřazování majetku. .

Odbor školství provedl v roce 2008 kontrolu u příspěvkových organizací v oblasti

- byl prověřen systém úplnosti účetních dokladů z hlediska dodržování platných předpisů u tří příspěvkových organizací.
- v jednom případě byla kontrola zaměřena na zadávání zakázek a soulad se směrnicí města.
- u dvou příspěvkových organizací byla provedena kontrola v dodržení finanční kontroly u smluv a objednávek a limitovaných příslibů.
- jedna kontrola byla zaměřena na způsob archivace účetních písemností, vedení archivní knihy a označení spisů.
- u čtyř příspěvkových organizací byla kontrola zaměřena na aktualizaci vnitřních směrnic, systém a označování.
- kontrolou vnitřních platových systémů a evidence docházky zaměstnanců u dvou příspěvkových organizací nebyly zjištěny nedostatky nebo porušení předpisů.

Zjištěné drobné nedostatky, bylo doporučeno ihned odstranit, upřesnit a doplnit vnitřní směrnice.

Vedoucí odboru školství a kultury provádí kontrolu způsobu řídicí kontroly příspěvkových organizací. Cílem je zjistit, zda ředitelé mají nastaven vnitřní kontrolní systém, zda je funkční a účinný. Ředitelé příspěvkových organizací předkládají v termínu zprávu o vnitřní řídicí kontrole za rok 2008 s obsahem: plán kontrolní činnosti, termíny provedených kontrol, zjištění a případné opatření. Tyto dokumenty jsou uloženy na odboru školství a kultury a u prověřované příspěvkové organizace.

Vedoucí odboru sociálních věcí provedla kontrolu způsobu řídicí kontroly organizace Sociální služby Šternberk p.o., kontrolováno bylo

- stanovení výše úhrad za poskytování pečov. služby a za pobytové služby v OD na Valech,
- rozpis skutečného rozpočtu organizace, odpis.plánu a návrhu limitu mezd za rok 2008,
- vnitřní směrnice organizace, provedená inventarizace, čerpání rozpočtu,
- poptávková řízení (auto střediska ošetrovatelské péče o dospělé, výměna oken v OD Na Valech),
- smlouvy o pronájmu – nájemní smlouva k OPD Na Valech,
- odvody peněžních prostředků z rozpočtu organizace do rozpočtu města,
- vyplácení odměn pověřené ředitelky,
- dodržování usnesení Zastupitelstva a Rady města Šternberka,
- kontrola dodržení závazných ukazatelů rozpočtu města Šternberka na rok 2008 pro organizaci,

Zpráva je uložena na odboru soc. věcí.

3. Informace o finančních kontrolách vykonávaných podle mezinárodních smluv, kterými je Česká republika vázána a jejich výsledcích, které poskytly mezinárodním organizacím na základě jejich vyžádání (§ 24 zákona o finanční kontrole, odst.5).

Město Šternberk nebylo kontrolovanou osobou mezinárodní organizace ani nebylo povinno spolupůsobit při výkonu finanční kontroly mezinárodní organizace.

#### 4. Přehled a charakteristika opatření přijatých vedoucím orgánu veřejné správy

Uloženo internímu auditorovi

- provádět kontrolu příspěvkových organizací společně s kontrolní skupinou jmenovanou starostou města, ( ŠJ Svatoplukova, MKZ )
- zjistit, zda jsou stížnosti a petice občanů vyřizovány ve shodě s právními normami,
- posoudit efektivnost a hospodárnost při hospodaření s majetkem města,
- provádět na místě opakované veřejnosprávní kontroly především u příjemců, kterým byla poskytnuta vyšší veřejná finanční podpora a následné kontroly u ostatních organizací příjemců veřejné finanční podpory,
- prověřit následně postupy a účinnost kontrolního systému ve vztahu k veřejným zakázkám,
- prověřit systém kontroly a evidence zahraničních služebních cest,
- provádět kontrolu registrace a vymáhání pohledávek, úrovně kontrolního procesu,
- provádět operativní audity dle vzniklých potřeb,
- prověřit dodržování stanovených postupů získaných dotací a doporučení aktualizace směrnice ,

Uloženo vedoucím příslušných odvětvových odborů

- provádět důsledně předběžnou kontrolu před poskytnutím veřejné finanční podpory a při vyúčtování finanční podpory – následné kontrole, dbát na podmínky stanovené smlouvami,
- pravidelně vyhodnocovat potřebnost nemovitého majetku, efektivnost a hospodárnost vynakládaných prostředků do majetku města,
- přijímat přiměřená a účinná opatření k zmírnění nebo odstranění možných rizik,
- aktualizovat analýzu rizik jednotlivých odborů,
- v rámci své řídicí činnosti provádět kontroly dodržování právních norem a vnitřních předpisů na svém odboru a vést o těchto kontrolách záznamy, přijímat opatření,
- do 31.1. následujícího roku předložit v písemném vyhotovení zprávy o řídicí a finanční kontrole tajemnici městského úřadu,
- vytvářet a udržovat systém kontroly při dodržování podmínek dotace a zvýšit odpovědný přístup k celkové administrativě spisů projektů dotace tak, jak stanoví vnitřní norma,

Zastupitelstvo pověřilo kontrolní výbor

- kontrolou dodržování právních předpisů orgány města a městským
- úřadem na úseku hospodaření s majetkem a finančními prostředky obce,
- kontrolou čerpání veřejných finančních podpor poskytovaných neziskovým organizacím,
- kontrolou jak úřad dodržuje právní předpisy na úseku samostatné působnosti,

#### 5. Souhrnné hodnocení

Veřejnosprávní kontroly u žadatelů o veřejnou finanční podporu a u příjemců veřejné finanční podpory zabezpečovaly odbory, jejichž prostřednictvím byla žádost předkládána orgánům města ke schválení a které realizaci veřejné podpory zajišťovaly.

Odbor školství a kultury provedl v r. 2008 kontroly u příjemců veřejné finanční podpory :

Oblast sport, volný čas, činnost a provoz sportovních zařízení:

Činnost a provoz: doručeno 32 žádostí, požadovaný objem 7.232.000,- Kč poskytnuto 31 žadatelům 5.399.000,-Kč.

Prevence kriminality: doručeno 6 žádostí, požadovaný objem 81.630,-Kč poskytnuto 4 žadatelům 36. 000,- Kč.

Oblast kultury:

Doručeno 20 žádostí o dotaci, požadovaný objem 846.500,-Kč poskytnuto 16 žadatelům 440.500,-Kč.

Pořadatelé akcí pro veřejnost, doručeno 32 žádostí, požadovaná výše 992.100,-Kč, schváleno 25 žádostí, poskytnuto 625.500,-Kč.

Příspěvky v MPZ – doručeno 54 žádostí, žádaný objem 4.670.100,-Kč, poskytnuto 3.557.500,-Kč, podpořeno celkem 43 žádostí.

Následná kontrola byla provedena u všech příjemců veřejné finanční podpory při ročním vyúčtování a vyhodnocení jednotlivých aktivit na základě předložených originálů potřebných dokladů.

Oblast sociálních věcí:

Odbor sociálních věcí rovněž provedl v r. 2008 následnou kontrolu u všech příjemců veřejné finanční podpory. Kontrola byla součástí ročního vyúčtování a vyhodnocení jednotlivých podpořených aktivit a to u 9 příjemců příspěvku z rozpočtu města, který činil 348.000,- Kč. V žádném případě nebyly shledány závažné nedostatky. Drobné chyby byly v průběhu vyúčtování odstraněny a doplněny požadované doklady. Všechny příspěvky byly vyúčtovány v souladu s uzavřenými smlouvami. Nejlepší úroveň vyúčtování a předložení dokladů má vždy občanské sdružení Vincentinum a Charita Šternberk.

#### 6. Přehled zjištění předaných k dalšímu řízení podle zvláštních právních předpisů

Město Šternberk nemělo žádná zjištění, která by bylo nutno předat k dalšímu řízení podle zvláštních právních předpisů.