

VÝROČNÍ ZPRÁVA MĚSTA ŠTERNBERKA

ZA ROK 2012





ÚVODNÍ SLOVO STAROSTY

Vážení občané,

dostává se Vám do rukou zpráva o činnosti Města Šternberka za rok 2012, která rekapituluje nejdůležitější události a fakta, ke kterým došlo v roce 2012.

Své krátké zhodnocení roku 2012 nemohu začít jinak než zmínkou o změně, ke které došlo v lednu 2012 na pozicích starosty a 1. místostarosty. Starostou byl zastupiteli zvolen Stanislav Orság, 1. místostarostou pak Michal Oborný.

Také rok 2012 byl poznamenán hospodářským vývojem celé ČR a Evropy. Výdajová část městského rozpočtu byla pod tlakem nutných úspor snížena, což se odráželo v řadě provozních oblastí, ale i investičních projektů.

Jsem však rád, že i přes tento fakt se nám podařilo dokončit pro občany významné investice např. rekonstrukci autobusových nádraží. Příprava některých nových investičních akcí byla v roce 2012 zahájena. Mezi ty nejvýznamnější patří výstavba nové mateřské školky, rekonstrukce městského klubu, rekonstrukce komunikací v lokalitě „starého startu“ nebo rekonstrukce prostoru před městským hřbitovem. Realizace těchto projektů bude pokračovat poté v roce 2013.

K významným změnám v našem městě však nedošlo jen činností samotného Města Šternberka nebo městského úřadu. V roce 2012 se již naplno rozběhl proces prodeje movitého a nemovitého majetku v lokalitě Vojenského opravárenského podniku, s.p. Z pohledu města Šternberka a celého regionu se samozřejmě jedná o velmi citelný zásah do zaměstnanosti, odchází tím také dlouholetý partner řady firem, organizací a spolků. Celý rok byl poznamenán velkou nejistotou, nervozitou na straně zaměstnanců. Jsem rád, že i Město Šternberk mohlo organizací vzájemných schůzek mezi vedením VOP s.p. a zaměstnanci přispět k částečnému uklidňování situace.

Výše uvedené projekty a záležitosti však překračují rámec roku 2012 a s výsledkem se tak občané reálně setkají až v roce 2013. Věřím tedy, že v tomto roce tak přineseme našim občanům řadu pozitivních zlepšení a optimističtějších zpráv.

Ing. Stanislav Orság
starosta

Ve Šternberku dne 27.02.2013

OBSAH

Úvodní slovo starosty	2
Základní údaje o městě	4
Struktura veřejné správy města Šternberka ...	4
Městský úřad Šternberk	6
Odbor finanční	7
Odbor vnitřních věcí	15
Odbor sociálních věcí	20
Odbor dopravy a silničního hospodářství	25
Odbor strategického rozvoje a investic	30
Odbor životního prostředí	44
Odbor školství a kultury	47
Odbor obecní živnostenský úřad	54
Odbor stavební	58
Odbor správy majetku města	62
Interní auditor	68
Přehled zřizovaných organizací města	71
Kontakt	71

ZÁKLADNÍ ÚDAJE O MĚSTĚ

Rozloha: 48,793 km²

Počet obyvatel: 13.681 k 31.12.2012

Místní části: Šternberk, Dalov, Chabičov, Krakořice a Těšíkov

Mikroregion Šternbersko – 24 obcí – počet obyvatel cca 31.000

Babice, Bělkovice-Lašťany, Bohuňovice, Dolany, Domašov nad Bystřicí, Domašov u Šternberka, Hlásnice, Hlušovice, Hnojice, Horní Loděnice, Hraničné Petrovice, Huzová, Jívová, Komárov, Liboš, Lipina, Lužice, Mladějovice, Mutkov, Řídeč, Samotíšky, Štarnov, Šternberk, Štěpánov.

Obvod obce s rozšířenou působností – 21 obcí, počet obyvatel cca 24.000, rozloha 306,667 km²


Babice, Domašov nad Bystřicí, Domašov u Šternberka, Hlásnice, Hnojice, Horní Loděnice, Hraničné Petrovice, Huzová (místní části Veverčí, Arnoltice), Jívová, Komárov, Lipina, Lužice, Mladějovice, Moravský Beroun (místní části Čabová, Nové Valteřice, Ondrášov, Sedm Dvorů), Mutkov, Norberčany (místní části Nová Véska, Stará Libavá a Trhanovice), Řídeč, Strukov, Štarnov, Šternberk (místní části Dalov, Chabičov, Krakořice, Těšíkov), Žerotín.

STRUKTURA VEŘEJNÉ SPRÁVY MĚSTA ŠTERNBERKA

Zastupitelstvo města Šternberka

V roce 2012 proběhlo 8 zasedání.

zkratka volební strany	Počet členů
ODS	4
ČSSD	5
NEZ	4
KSČM	2
KDU-ČSL	2
SOS	2
TOP 09	2



Rada města Šternberka

V roce 2012 se rada města sešla 26 krát.

funkce	Jméno	za volební stranu	zkratka
starosta (uvolněná funkce)	Ing. Stanislav Orság	Občanská demokratická strana	ODS
1. místopředseda (uvolněná funkce)	Michal Oborný	Česká strana sociálně demokratická	ČSSD
2. místopředseda	Ing. Pavel Stonawský	NEZÁVISLÁ VOLBA	NEZ
radní	Mgr. Jaromír Sedlák	Občanská demokratická strana	ODS
radní	Mgr. Jiří Zemánek	Česká strana sociálně demokratická	ČSSD
radní	Josef Knopf	Křesťansko demokratická unie – ČSL	KDU-ČSL
radní	Pavel Pospíšil	NEZÁVISLÁ VOLBA	NEZ

Výbory Zastupitelstva města Šternberka:

- Finanční
- Kontrolní
- Osadní výbory v místních částech Dalov, Dolní Žleb, Chabičov, Krakořice, Lhota, Těšíkov

Komise rady města Šternberka:

- Rozvoje města a správy majetku
- Škodní
- Pro děti a mládež
- Bytová
- Sociální a zdravotní
- Kulturní a cestovního ruchu
- Dopravní
- Veřejných zakázek
- Pro životní prostředí

Městský úřad Šternberk

- Odbor finanční
- Odbor vnitřních věcí

- Odbor sociálních věcí
- Odbor dopravy a silničního hospodářství
- Odbor strategického rozvoje a investic
- Odbor životního prostředí
- Odbor školství a kultury
- Odbor obecní živnostenský úřad
- Odbor stavební
- Odbor správy majetku města
- Oddělení personalistiky a vnějších vztahů
- Interní auditor
- Krizové řízení

Městská policie Šternberk

MĚSTSKÝ ÚŘAD ŠTERNBERK

V roce 2012 byl provoz městského úřadu stejně jako v roce 2011 omezen sníženým rozpočtem na provozní výdaje a pokračovalo se v dalších úsporných opatřeních. Proběhlo několik organizačních změn, z nichž nejvýznamnější je sloučení odboru kancelář starosty a odboru rozvoje města a investic a vznik nového odboru s názvem odbor rozvoje města a investic. V rámci organizačních změn byl snížen počet zaměstnanců města zařazených do městského úřadu ze 107 na 102. Cílem těchto změn je optimalizace organizační struktury úřadu a úspora provozních nákladů.

V roce 2012 byly ukončeny dva projekty v oblasti vzdělávání úředníků, politiků a příspěvkových organizací, kdy vzdělávání bylo zaměřeno zejména na znalosti v oblasti nových agend, na implementaci strategie eGovernmentu, moderních metody řízení a zvyšování efektivity. Na základě dobrých zkušeností městského úřadu s realizovanými projekty požádalo město o další dotaci na projekt s názvem „Zvýšení kvality řízení, financování a good governance Městského úřadu Šternberk“ a s žádostí uspělo. Realizace projektu bude zahájena v dubnu 2013.

Městský úřad Šternberk zavedl v rámci zkvalitnění služeb občanům nové internetové stránky města, které přehledněji umožňují občanům vyhledávat příslušné informace. Zkvalitněna byla mj. oblast životních situací a příslušných formulářů. V budově Opavská 1 byl vybudován dětský koutek a přebalovací pult pro potřeby klientů s dětmi, kteří si vyřizují cestovní doklady.

Městský úřad Šternberk i nadále pracuje se zavedenými metodami kvality – ISO 9001, CAF a Benchmarking.

V roce 2012 proběhla úspěšně na městském úřadě recertifikace systému managementu kvality podle norem ISO s udělením nového certifikátu s platností do roku 2015.

ODBOR FINANČNÍ

1. Statistické údaje.

ODDĚLENÍ PŘÍJMŮ, POPLATKŮ A VYMÁHÁNÍ

SPRÁVA PŘÍJMŮ

Evidence karet plátců v DDP k 31. 12. 2012	
Spravováno celkem příjmových karet	20 500
Z toho karet s nedoplatkem po splatnosti	3 285
Z toho vymáháno FO (aktivní spisy)	2923
Evidence písemností k 31. 12. 2012	
Písemnosti přijaté	2226
Písemnosti odeslané	2279

MÍSTNÍ POPLATKY- PŘÍJMY V KČ

Druh poplatku	2009	2010	2011	2012
- ze psů	321 435,00	340 289,00	354 447,00	327 164,00
- z ubytovací kapacity	91 952,00	75 152,00	158 640,00	74 796,00
- za užívání veřejného prostranství	169 194,00	111 632,00	235 177,00	172 125,00
- výherní hrací přístroje	1 725 560,00	125 006,00	2 014 867,00	37 931,00
- za likvidaci komunálního odpadu	6 216 134,00	6 551 645,00	6 090 372,00	6 301 123,00

LOTERIE A JINÉ PODOBNÉ HRY – PŘÍJMY V KČ

Rok	2009	2010	2011	2012
Správní poplatek	114 000,00	23 000,00	91 000,00	4 500,00
Výtěžek VHP	1 355 833,00	670 595,00	29 463,00	21 199,00

DAŇOVÉ ŘÍZENÍ - VYMÁHÁNÍ

Vydaná upozornění na nedoplatek	858
Počet dlužníků, u nichž byly prověřeny peněžní prostředky	685
Vydaná rozhodnutí	75
Vlastní exekuce	128
Návrhy na nařízení exekuce	722

SPRÁVNÍ ŘÍZENÍ

Vydaná rozhodnutí	10
-------------------	----

ROZPOČET MĚSTA A ÚČETNICTVÍ MĚSTA

VÝNOSY Z ÚROKŮ

Výnos z úroků v tis. Kč	2009	2010	2011	2012
- z běžných účtů	735	240	337	183

V roce 2012 poklesly výnosy z úroků oproti rokům předcházejícím, město již nedisponuje volnými peněžními prostředky na účtech jako v minulých letech a také klesly úrokové sazby z běžných účtů.

Výnosy z úroků Fondu rozvoje bydlení a rozvoje města činily 214 tis.Kč.

BANKOVNÍ ÚČTY MĚSTA

Rok	2009	2010	2011	2012
Počet	29	23	21	20

PŘEHLED O PŘIJATÝCH, ZAPLACENÝCH A VYSTAVENÝCH FAKTURÁCH

Název programu	Počet / Kč	Rok 2009	Rok 2010	Rok 2011	Rok 2012
KDF	zapsané fa	3.474	3.375 ks	3.361 ks	3.288 ks
	vyřazené fa	78	39 ks	41 ks	61 ks
KOF	vystavené fa	788	810 ks	705 ks	677 ks
KPOU	zapsané	1.158	1.384 ks	1.167 ks	1.144 ks
KPRE	zapsané	672	317 ks	158 ks	124 ks

Legenda:

fa - faktura

KDF – kniha došlých faktur

KOF – kniha odeslaných faktur

KPOU – kniha poukazů

KPRE – kniha prepoukazů

PŘÍSPĚVKY NEZISKOVÝM ORGANIZACÍM, PRÁV. A FYZICKÝM OSOBÁM VČETNĚ PŘÍSPĚVKŮ V RÁMCI MĚSTSKÉ PAMÁTKOVÉ ZÓNY (MPZ)

Rok	2009	2010	2011	2012
tis. Kč	6.474	3.896	3.969	4.456
-z toho MPZ	262	25	40	75

ÚČETNÍ HODNOTA MAJETKU MĚSTA V TIS. KČ

Majetek	k 31.12.2009	k 31. 12. 2010	k 31. 12. 2011	K 31.12.2012
Budovy a stavby (vč.předa-ných k hospodaření)	1.171.037	1.217.729	1.048.733	1.063.819
- z toho bytové	195.413	173.481	170.712	125.755
Pozemky	164.033	165.404	164.575	182.920
Dlouhod. hmotný majetek (022)	73.818	55.717	62.985	54.296
Nedokončené. investice	79.145	32.686	64.297	57.339

V roce 2011 vyšel Český účetní standard č. 708 – Odpisování dlouhodobého majetku. První použití metody odpisování dlouhodobého majetku provedla účetní jednotka poprvé v účetní závěrce sestavené k 31.12.2011. Při tomto prvním použití metody nebyly zobrazeny náklady související s odpisováním dlouhodobého majetku, ale do účetnictví byla promítnuta hodnota oprávek k odpisovanému dlouhodobému majetku jako oceňovací rozdíl při změně metody.

Odpisování dlouhodobého majetku bylo zahájeno od 1.1.2012. Zůstatková cena majetku činí 5% vstupní ceny a je zaúčtována až k okamžiku vyřazení majetku. Majetek se eviduje až do doby jeho vyřazení. U historických nebo kulturních památek činí zůstatková cena majetku 30% vstupní ceny.

ÚVĚROVÁ ZATÍŽENOST MĚSTA V TIS. KČ

	2009	2010	2011	2012
smluvní přijetí nových úvěrů	36.000	50.000	30.000	20.000
Čerpání úvěru (půjček)	20.033	60.000	0	0
splátky úvěru (půjček) včetně úroků	7.895	38.743	13.106	11.755

V roce 2009 uzavřelo město s Komerční bankou, a.s. úvěrovou smlouvu na krátkodobý revolvingový úvěr ve výši 36 mil. Kč především na předfinancování dotací, z kterého koncem roku čerpalo částku 20.033 tis. Kč, která byla splacena v roce 2010.

V roce 2010 byl přijat úvěr od ČS a.s., který byl plně vyčerpán, další čerpání úvěrů zahrnuje čerpání revolvingového úvěru, který byl v roce 2010 ukončen.

V roce 2011 uzavřelo město s ČS a.s. smlouvu o kontokorentním úvěru až do výše 30.000 tis. Kč především na předfinancování dotací – přijatými úspornými opatřeními a důsledným

plánováním a rozložením plateb v průběhu roku nebylo nutno kontokorent využít a město tak dosáhlo úspory na úrocích z úvěru.

V roce 2012 poskytla ČS a.s. Městu Šternberk kontokorentní úvěr do výše 20.000 tis. Kč se splatností do 24.6.2013. Úvěr byl poskytnut na překlenutí časového nesouladu

mezi tvorbou a potřebou finančních zdrojů provozního charakteru. K 31.12.2012 této kontokorent nebyl čerpán.

Roční výdaje na dluhovou službu jsou pro město přijatelné, město je schopno bez rizika dostát svým současným závazkům, což dokazuje i nízký ukazatel dluhové služby, který se dlouhodobě pohybuje v rozmezí od 2 do 7 %.

UKAZATEL DLUHOVÉ SLUŽBY

Pro rok 2010 (za rok 2009)	Pro rok 2011 (za rok 2010)	Pro rok 2012 (za rok 2011)	Pro rok 2013 (za rok 2012)
0,0572	0,2306	0,0758	0,0676

Je dán poměrem výdajů na splátky úvěrů, úroků z nich a splátky leasingu ke skutečnému objemu dluhové základny (tj. daňové a nedaňové příjmy a dotace v rámci souhrnného dotačního vztahu) za uplynulý kalendářní rok a neměl by přesáhnout hodnotu 0,30, resp. 30% dle usnesení vlády č. 346 ze 14. dubna 2004 o Regulaci zadluženosti obcí a krajů – v případě překročení tohoto limitu MF ČR požadovalo zdůvodnění a orgány, poskytující dotace mohly k tomuto překročení přihlížet při poskytování dotací a půjček u nových akcí. Ukazatel dluhové služby a výše uvedené usnesení vlády ČR bylo v listopadu 2008 zrušeno usnesením vlády č. 1395 z 12. 11. 2008 a nahrazeno monitoringem hospodaření obcí, tj. soustavou informativních a monitorujících ukazatelů, která kromě ukazatele dluhové služby obsahuje dalších 17 informativních a monitorujících ukazatelů, které MF ČR vyhodnotí za každou obec a v případě nepříznivých výsledků požádá obec o zdůvodnění tohoto stavu.

PŘÍJMY MĚSTA (v tis.Kč)

	Skutečnost k 31.12.2009	Skutečnost k 31.12.2010	Skutečnost k 31.12.2011	Skutečnost K 31.12.2012
Daň ze závislé činnosti	23.414	22.624	26.419	25.589
Daň z příjmů fyzických osob	3.567	2.526	1.364	2.750
Daň z příjmů FO z kapitál.výnosů	1.999	1.948	2.202	2.554
DPH	48.510	52.303	53.453	50.580
Daň z nemovitosti	4.928	15.275	15.463	17.362
Daň z př.práv.osob – SR	24.938	23.222	23.446	23.040
Daň z př.práv.osob-OBEC	7.506	4.098	7.072	3.332
Ostatní daňové příjmy	0	9	2	0
Správní poplatky	3.739	3.484	3.463	3.293
Místní poplatky, popl.živ.prost.	10.475	8.382	9.593	13.549
Služby, činnosti, ostatní nedaňové příjmy	16.234	15.064	12.262	13.549

Příjmy z prodejů	30.256	45.433	17.688	26.626
FRB-splátky půjček	2.457	2.755	2.087	2.685
Dotace ze SR v rámci dotačního vztahu	23.830	23.851	20.032	19.612
Ostatní dotace	140.416	122.278	84.105	31.466
Převody z ost.vlast.fondů			360	0
Převody z hosp.činnosti města	1.000	5.406	2.721	3.466
CELKEM	343.269	348.658	281.732	239.453

V roce 2010 po schválení novelizace zákona o dani z nemovitosti a zavedení místního koeficientu daně z nemovitosti ve výši 2 došlo k nárůstu této daně, která je výlučným daňovým příjmem města.

Od roku 2009 jsou příjmy z prodeje majetku (tj. pozemků, bytů a nebytových prostor) součástí rozpočtových (kapitálových) příjmů. Předtím byly výnosy z prodeje majetku součástí převodů z hospodářské činnosti města. Z objemu ostatních dotací tvoří podstatnou část dotace na sociální dávky, v roce 2011 byly městu poskytnuty ve výši 52.029 tis.Kč vyplaceno z toho bylo 50.682 tis.Kč. Od roku 2012 nejsou součástí ostatních dotací dotace na sociální dávky, tyto jsou vypláceny úřadem práce.

K objemově významným dotacím poskytnutým v roce 2011 patří dotace do oblasti životního prostředí na akci „Komunitní kompostárna Šternberk“ ve výši 10.376 tis.Kč, dotace na akci „Podzemní kontejnery“ ve výši 2.970 tis.Kč. Dále dotace „TI bývalých kasáren kpt. Nálepky“ ve výši 7.478 tis.Kč. Město Šternberk předfinancovalo z vlastních zdrojů v roce 2011 dotace na investiční akce ve výši cca 28.779 tis.Kč (jedná se o projekty udržitelné využívání zdrojů energie – oblast školství, cestování časem – oblast kultury, vzdělávací centrum Šternberk, nový územní plán). V roce 2012 obdrželo město dotaci na podnikatelskou zónu Šternberk celkem ve výši 10.164 tis.Kč. Byly ukončeny projekty „Vzdělávací centrum Šternberk“ a „Zvýšení kvality řízení v úřadech úz.veř.správy“, jejich finanční vypořádání proběhne v roce 2014.

FINANCOVÁNÍ (v tis.Kč)

	K 31. 12. 2009	k 31. 12. 2010	k 31. 12 2011	K 31.12.2012
DI.(krátko.)přijaté půjčky (čerpání)	20.033	60.000	0	0
Splátky úvěru,půjčky	-7.895	-38.743	-11.404	-10.362
Změna stavu na účtech	6.890	-25.214	31.328	-17.026
operace z peněž.účtů org.	0	0	4.828	-4.514
CELKEM	19.028	-3.957	24.752	-31.902

PŘÍJMY (v tis.Kč)

	2009	2010	2011	2012
ROZPOČET SCHVÁLENÝ	308.135	261.307	324.311	234.286
ROZPOČET UPRAVENÝ	341.481	333.417	316.859	228.488
Rozp. příjmů byl upraven (zvýšením i snížením pol.) o:	33.346	72.110	-7.452	-5.798
NEINV.DOTACE MEZINÁR. INSTITUCÍ	-	51	-	126
NEINV.DOTACE ZE SR	5.802	36.107	3.482	8.962
INVEST.DOTACE OD REGIN.RAD	29.612	39.757	-	-

INVEST.DOTACE ZE SR	29.399	-15.618	4.007	-41.951
INVEST.,NEINV.DOTACE ZE STÁT. FONDŮ	916	-	610	930
NEINV.DOTACE OD KRAJŮ	334	249	465	235
INVEST.DOTACE OD KRAJŮ	695	-	300	3.500
NEINVESTIČNÍ DOTACE OD OBCÍ	-	-106	52	-318
ÚPRAVA PŘÍJMŮ DLE VÝVOJE SKUTEČ.	-16.412	9.765	-2.317	21.552
PŘEVODY Z OST.VLASTNÍCH FONDŮ			1.500	0
PŘEVOD Z HOSPODÁŘSKÉ ČINNOSTI	-17.000	1.905	-647	1.166

VÝDAJE MĚSTA (v tis.Kč)

	Skutečnost k 31.12.2009	Skutečnost k 31.12.2010	Skutečnost k 31.12.2011	Skutečnost K 31.12.2012
Životní prostředí	70.334	32.904	35.359	15.612
Doprava, komunál.slужby	22.238	40.791	28.190	46.154
Školství	28.487	25.533	31.330	21.535
Kancelář starosty	2.882	3.239	2.481	1.843
Kultura	59.019	12.331	31.475	10.113
Zdravotnictví, sociální věci	58.450	82.793	59.511	7.013
Veřejný pořádek	11.091	11.050	10.880	11.266
Místní správa	12.343	10.014	6.002	5.707
Rozvoj města – MI,SMM	14.775	11.496	21.734	20.268
Stavební úřad	455	627	1.613	28
Správa bytů a nebyt.prostor	4.153	3.608	2.664	5.675
Informatika,personalistika	55.533	59.301	60.252	55.986
Finanční odbor	75	560	270	260
Fond rozvoje bydlení- půjčky	2.666	815	3.810	150
Úroky, ost.finanční výdaje	19.797	49.640	10.916	5.941
CELKEM	362.298	344.702	306.487	207.551
Z toho kapitálové výdaje	148.716	102.207	77.236	55.910

Provozní výdaje města jsou odvislé od výše příjmů, zdrojem kapitálových výdajů je přebytek hospodaření, příjmy z prodeje majetku (případně provozní přebytek, dotace ze státního rozpočtu, státních fondů, EU).

V roce 2009 patří k větším investičním akcím „Modernizace ČOV Šternberk“ (55.205 tis.Kč), v oblasti kultury probíhala akce „Expozice času II. etapa“ (45.214 tis.Kč).

K významným akcím roku 2010 patří akce „Skládka Dalov“ (14.683 tis.Kč), „Bydlení pro matky/otce v tísní Šternberk – Dalov“ (19.773 tis.Kč), „Most Masarykova-Boj.za svobodu (u kina)“ (9.765 tis.Kč), „Komunikace Lhota“ (10.743 tis.Kč).

V roce 2010 byly převedeny peněžité vklady města do majetku Vodohospodářské společnosti Sitka s.r.o. ve výši 43.490 tis.Kč (je zahrnuto v položce ostatní finanční výdaje).

V roce 2011 probíhaly mimo jiné akce „TI býv. kasáren kpt. Nálepky“ financované včetně dotace ve výši 18.113 tis.Kč, „Cestování časem“ 20.003 tis.Kč, udržitelné využití zdrojů energie-školské 9.689 tis.Kč, revitalizace autobusového nádraží 2.311 tis.Kč, „Kompostárna Šternberk“ 13.487 tis.Kč, „Podzemní kontejnery“ 7.440 tis.Kč, vzdělávací centrum Šternberk 4.711 tis.Kč, nový územní plán 1.404 tis.Kč.

VÝDAJE (v tis.Kč)	2009	2010	2011	2012
ROZPOČET SCHVÁLENÝ	312.239	253.411	322.083	229630
ROZPOČET UPRAVENÝ	374.825	368.432	342.836	221617
PORÍZENÍ	2009	2010	2011	2012
HMOT.INVEST.MAJETKU	skutečnost k 31.12.	skutečnost k 31.12.	skutečnost k 31. 12.	skutečnost k 31. 12.
- budovy, stavby (od r.2004 + proj.dokum.)	128.641	29.608	58.407	53.592
- stroje, přístroje, zařízení	800	520	5.508	544
- pozemky	43	1.739	191	234
- výpočetní technika	-	6	1.207	1.467
- proj.dok., studie, dl.nehm.majetek	432	167	25	73
- investiční transfery,půjčky	3.800	26.082	-	-
- nákup dl.hmot.majetku, dopr.pr.	-	595	8.525	-
Nákup majet.podílů	15.000	43.490	-	-

HOSPODÁŘSKÁ ČINNOST MĚSTA (v tis.Kč)

HOČ VÝNOSY	k 31. 12. 2009	k 31. 12. 2010	K 31.12.2011	K 31.12.2012
Pronájem vozidel	1	-	-	-
Nájemné byty	8.567	6.961	5.564	5.547
Pronájem pozemků	144	161	161	163
Nebytové prostory	4.413	3.713	2.684	2.280
Pronájem garáží, ostatní	80	69	40	137
Pronájem pozemků podnik.	1.169	1.208	1.491	1.476
Prodej majetku	-	-	-	-
Městská policie-střežení obj.	453	439	412	407
Úroky z účtů	105	51	35	37
Kultura	190	47	24	52
Ostatní	1.170	1.619	1.371	3.129
CELKEM	16.292	14.268	11.782	13.228
HOČ NÁKLADY				
Bytové hospodářství	5.177	4.209	3.246	2.871
Daň z převodu nemovitostí	-	-	-	-
Správní režie	3.509	4.270	3.766	3.684
Daň silniční	7	11	13	15

Kultura	123	108	72	51
Náklady k prodeji majetku	-	-	-	-
Ostatní	519	1.958	441	382
CELKEM	9.335	10.556	7.538	7.003
Odpisy nehm.a hm.inv.maj.	-	-		
Daň z příjmů	1.552	1.091	873	1.135

V ostatních výnosech HOČ za rok 2012 je mimo jiné zahrnuto nájemné lesů města Šternberka (1.172 tis.Kč), pronájem VHS Sitka s.r.o. (250 tis.Kč), výnosy ze sdílené daně z příjmů právnických osob (779 tis.Kč), věcná břemena (363 tis.Kč).

ROZPOČET MĚSTA A ÚČETNICTVÍ MĚSTA

Stručný komentář k výsledkům hospodaření za minulý rok a účetnictví města:

Příjmy města dosáhly 239.453,69 tis. Kč a byly tak splněny na 104,8 %. Daňové příjmy byly překročeny o 4.279,71 tis. Kč, ostatní příjmy pak byly překročeny celkem o 6.686,42 tis. Kč (nedaňové příjmy o 132,83 tis. Kč, kapitálové příjmy o 6.085,03 tis. Kč, dotace o 468,56 tis.Kč).

Celkové výdaje města byly čerpány na 93,65 % a dosáhly 207.551,18 tis. Kč, vzhledem k upravenému rozpočtu, který byl ve výši 221.617 tis. Kč, byla vykázána úspora ve výši 14.065,82 tis. Kč.

Běžné výdaje města byly čerpány na 94,7 % - úspora ve výši 8.482,45 tis. Kč, kapitálové výdaje byly čerpány na 90,92 % a nedočerpány o 5.583,37 tis. Kč.

Rozpočet města tak skončil rozpočtovaným kladným saldem příjmů a výdajů ve výši 14.065,82 tis. Kč.

Rozpočet města byl v závěru roku 2012 upraven na základě vyhodnocení jeho vývoje a především ke snížení výpadku příjmů, ve kterých byla rozpočtována předpokládaná částka příjmů z dotací předfinancovaných v roce 2011 (Expozice času) a 2012 (autobusové nádraží), kterou město do konce roku neobdrželo.

Pokladní zůstatek na účtech rozpočtového hospodaření k 31. 12. 2012 činí 28.040 tis. Kč.

V podnikatelské činnosti města bylo dosaženo výsledku hospodaření po zdanění ve výši 5.090 tis. Kč, daň z příjmů činí 1.135 tis. Kč.

Podrobný rozbor hospodaření města Šternberka za minulý rok je uveden v **Závěrečném účtu Města Šternberka za rok 2012**.

2. Přehled o činnosti odboru

Účetní jednotka poprvé v roce 2012 zpracovala Pomocný analytický přehled (PAP), který byl předán do Centrálního systému účetních informací státu souhrnně za první pololetí v červenci, dále pak již byl odeslán termínech čtvrtletních. Důvodem předkládání Pomocného analytického přehledu je zajištění informací pro účely monitorování a řízení veřejných financí na základě požadavků vyplývajících z evropských požadavků. Ve své podstatě účetní jednotka vede dvojí účetnictví – účetnictví podle národního standardu a účetnictví pro potřeby sestavení PAP.

V důsledku novelizace zákona o DPH účetní jednotka od 1.1.2012 přešla na nový režim tzv. přenesení daňové povinnosti u stavebních a montážních prací. Tato změna si vyžádala změny ve smluvních ujednáních s dodavateli, úpravu účtování a daňové evidence. Město Šternberk uplatňuje režim přenesení daňové povinnosti u zdanitelných plnění, které spadají pod ekonomickou činnost.

Na překlenutí možného nedostatku finančních prostředků z důvodu časového nesouladu mezi příjmy a výdaji města byl v průběhu roku zajištěn kontokorent na běžném účtu, který přechází až do poloviny roku 2013 a který město úspornými opatřeními nemuselo v minulém roce využít.

Pro potřeby finančního řízení a plánování finančních možností města, především výše investic a možného zadlužení i z důvodu předfinancování dotací byl zpracován podrobný rozpočtový výhled města na období 5 let.

ODBOR VNITŘNÍCH VĚCÍ

1. Statistické údaje

SPRÁVNÍ ODDĚLENÍ

CESTOVNÍ DOKLADY

	2008	2009	2010	2011	2012
vydané CD	896	671	727	941	1556
vydané CD – rychlé	87	87	57	58	59
provedené změny v CD	195	192	132	108	-
správní poplatky (v Kč)	47 0000	398 050	377 300	455 600	535 750

OBČANSKÉ PRŮKAZY

	2008	2009	2010	2011	2012
vydané OP	3397	2.028	2 401	2 693	2777
vydané OP – rychlé	79	98	122	103	95
počet přestupků	130	81	66	87	76
uloženo na pokutách (v Kč)	6 200	5 500	5 500	5 100	4700
správní poplatky (v Kč)	54 000	49 350	46 100	50 200	61 550

EVIDENCE OBYVATEL

	2008	2009	2010	2011	2012
hlášení k TP	233	175	192	228	234
narozené děti	140	172	144	135	127
odhlášení z TP	247	235	270	303	249
Úmrtí	155	157	130	142	163
změna v místě	503	440	412	440	420
změna příjmení a jména	69	72	77	58	73
sňatky	84	78	87	59	81

rozvody	54	47	43	46	40
rušení TP	122	112	109	72	92
počet obyvatel (k 31.12.2011)	13 934	13 884	13 818	13 734	13 589
správní poplatky (v Kč)	26 150	23 600	22 000	23 850	22 650

CD – cestovní doklad, OP – občanský průkaz, TP – trvalý pobyt

MATRIKA

	2008	2009	2010	2011	2012
<i>narození</i>	1241	1119	1056	1010	931
<i>uzavření manželství</i>	120	117	143	105	133
<i>církevní sňatky</i>	6	6	4	3	10
<i>úmrtí</i>	536	583	538	534	612
<i>ověření kopie</i>	3 724	3 529	2062	1 388	850
<i>ověření podpis</i>	5 272	4 692	3 082	1 737	1424
<i>druhopisy</i>	805	805	783	798	829
<i>určení otcovství</i>	95	120	137	117	122
správní poplatky (v Kč)	448 311	379 329	370 247	263 710	245 126

CZECH POINT

	2008	2009	2010	2012
výpis z rejstříku trestů	463	469	288	216
výpis z katastru nemovitostí	431	555	290	216
výpis z obchodního rejstříku	133	173	112	89
výpis ze živnostenského rejstříku	8	35	30	29
výpis z bodového hodnocení řidiče	*	27	9	8
DS - zřízení	6	5	1	0
DS – konverze dokumentů z elektronické do listinné podoby	*	28	29	306
DS – zneplatnění přístupových údajů	2	10	8	6
výpis ze seznamu kvalifikovaných dodavatelů	*	2	0	0
Celkem za poplatky (v Kč)	103 400	114 390	73 260	68 040

* tyto možnosti v CzechPOINTu nebyly v daném roce k dispozici

DS – datová schránka

KOMISE PRO PROJEDNÁVÁNÍ PŘESTUPKŮ

	2008	2009	2010	2011	2012
Počet zasedání přestupkové komise	60	56	51	61	82
Celkový počet přestupkových věcí	262	267	306	281	291
- z toho počet odložených / postoupených věcí	167	132	171	135	152
Počet ukončených přestupkových věcí	209	235	267	219	250

Počet nedořešených přestupkových věcí přecházejících do dalšího roku	53	32	39	62	41
- z toho ve fázi zahájení správního řízení	21	15	17	5	14
Počet přestupkových věcí u odvolacího orgánu	0	7	10	1	0
- nenabylo dosud právní moci	21	15	10	3	6
- plyne lhůta pro podání návrhu	6	8	10	19	14
Počet případů, u kterých dosud nebylo zahájeno řízení	28	6	22	38	7
Projednané přestupkové věci ukončené:					
- napomenutím	12	15	24	4	5
- pokutou	38	28	52	39	44
- zastavením řízení	30	25	20	30	25
- bez uložení sankce	0	0	0	0	0
Na pokutách bylo uloženo celkem (v Kč)	48 500	89 300	149 800	68 900	90 500
- z toho dosud uhrazená částka	22 000	36 000	60 800	29 070	23 500
Na nákladech řízení bylo uloženo (v Kč)	25 000	36 500	39 000	20 100	19 000
z toho zapláceno na nákladech řízení	11 000	12 000	21 400	20 000	5 500

V rámci přestupkových případů, ukončených vydáním pravomocného rozhodnutím, lze konstatovat, že největší počet přestupků se týkal porušení ustanovení § 49 přestupkového zákona - přestupky proti občanskému soužití (55 přestupků) a porušení ustanovení § 50 přestupkového zákona - přestupky proti majetku (39 přestupků).

Na základě veřejnoprávních smluv bylo účtováno okolním obcím za vyřízení „jejich“ přestupků částka 16.500 Kč. Za tyto obce bylo v roce 2012 vyřízeno 45 přestupků.

Celkové příjmy KPPP za rok 2012 činily 126.000 Kč.

Z výše uvedené tabulky lze vysledovat, že poslední 3 roky se celkový počet přestupků, po předchozím nárůstu, nově stabilizoval na průměrné hodnotě cca 300 (ohlášených/projednávaných) přestupků za rok. Mimo 291 přestupků pachatelů „známých“ bylo taktéž vyřízeno, byť odložením, dalších cca 100 „pachatelů neznámých“, kdy jejich počet se oproti roku 2011 o čtvrtinu zvýšil. Tedy celkem na území města je identifikováno ročně cca 400 přestupků.

PŘÁVNÍ ODDĚLENÍ

VYMÁHÁNÍ POHLEDÁVEK

	2008	2009	2010	2011	2012
předáno k vymáhání	12	48	42	12	12
z toho vymoženo	3	14	11	3	0
dohody o splátkách	1	4	3	0	2
pohledávky neukončené bezvýslednosti soupisu movitých věcí	0	2	6	0	0

zůstává v řízení, pohledávky neukončené	9	34	21	9	12
uplatnění pohledávky v dědickém řízení	2	3	1	0	0


VÝPOVĚDI A VYKLIZENÍ BYTŮ

	2009	2010	2011	2012
žaloby na vyklizení bytu	6	2	1	1
výpověď z nájmu bytu podaná ze strany Města Šternberka	4	0	0	0
zastaveno – objekt prodán	0	7	0	0

2. Přehled o činnosti odboru

V roce 2012 byly kromě výše uvedených agend dále odborem vnitřních věcí zajišťovány:

- III. etapa rekonstrukce budovy Horní náměstí 9 – výměna světel 1.N.P
- oprava a sanace říms a vyložení na budově Opavská 1 (havárie)
- oprava střechy, okapů kolem obvodu budovy Opavská 1a vikýře a hromosvodu
- opravy dešťových svodů a okapů v budově Horní náměstí 9
- oprava kotlů ústředního topení v budově Opavská 1
- vybavení čekárny v budově Opavská 1 dětským koutkem pro matky s dětmi
- instalace elektrokotle do budovy Opavská 1 jako záložního zdroje tepla a výměna jističů budovy (součást energetických opatření k úsporám plateb za energie)
- výměna další části dešťové kanalizace s novým povrchem dvora objektu HZS Náměstí Svobody 6
- oprava atiky dílen HZS Náměstí Svobody 6 a zabudování elektrocentrály
- přestavba bývalé podatelny v budově Horní Náměstí 16 včetně přeložek kabeláží s místností souvisejících a výměny ÚT



Dětský koutek a přebalovací pult v budově Opavská 1 pro rodiče s dětmi vyřizujícími cestovní doklady



Informační a orientační panel v budově Horní náměstí 16



Volby do Zastupitelstva Olomouckého kraje

ODBOR SOCIÁLNÍCH VĚCÍ

1. Statistické údaje

SOCIÁLNÍ PRÁCE

Sociální práce

	2012
Počet klientů, kterým byla poskytována pomoc nebo sociální poradenství	396
Počet sociálních šetření v místě bydliště klienta	37

Veřejné opatrovnictví

	2012
Celkový počet opatrovanců	110
- z toho počet opatrovanců v pobytových zařízeních	100
Vykonané návštěvy u opatrovance, vykonané návštěvy nebo kontakty s opatrovancem v jiném prostředí, jednání u institucí ve prospěch opatrovance	456
Počet sociálních šetření na dožádání	23

Zvláštní příjemce dávek důchodového pojištění

	2012
Počet vydaných správních rozhodnutí	9
Počet evidovaných zvláštních příjemců	3

Sociální kuratela

	2012
Celkový počet osob evidovaných sociálním kurátorem pro dospělé	399
- z toho počet osob ve výkonu vazby a trestu odnětí svobody	99
Počet osob propuštěných z vězení	27
Počet osob, jimž byla poskytnuta jednorázová pomoc po propuštění z vězení	12

Parkovací průkazy

	2012
Počet vydaných parkovacích průkazů označujících vozidlo přepravující osobu těžce zdravotně postiženou	257

Sociální pohřby

	2012
Počet vypravených sociálních pohřbů	19

ODDĚLENÍ SOCIÁLNĚ PRÁVNÍ OCHRANY DĚTÍ

Počty případů evidovaných orgánem sociálně-právní ochrany dětí

	Evidovaný počet případů rodin z předchozího roku	Počet případů rodin zaevidovaných za sledovaný rok	Evidovaný počet případů ke konci roku	z toho živých případů
Rejstřík Om	1332	107	1439	330
Rejstřík Nom	102	57	159	18

Umísťování dětí do náhradní rodinné péče a rozhodování o poručenství dětí

		Počet dětí celkem	z toho do 15 roků
Ve sledovaném roce bylo umístěno na základě rozhodnutí do	péče budoucích osvojitelů (§ 19, odst.písm.1a) zákona o SPOD)	0	1
	osvojení	1	0
	výchovy jiných fyzických osob než rodičů (§45, odst.1 ZR)	5	6
	péče budoucích pěstounů (§ 19, odst.písm. 1b) zákona o SPOD)	1	0

Ve sledovaném roce byl dítěti ustanoven poručník podle § 78 ZR	3	0
z toho ustanoven poručníkem OSPOD podle § 79 odst. 3 ZR	0	0

Klienti kurátora pro mládež

	Celkem	z toho			
		děti do 15 let	z toho dívek	mladistvých	z toho dívek
Počet evidovaných	40	17	4	23	12

Klienti řešení kurátorem pro mládež

	Celkem	z toho			
		dětí	z toho dívek	mladistvých	z toho dívek
Trestná činnost	14	5	0	9	4
Přestupky	15	X	X	15	7
Výchovné problémy	0	0	0	0	0
Dohledy	2	2	0	0	0
Uložená výchovná opatření mladistvým	5	X	X	5	0
Opatření uložená dětem mladším 15 let	3	3	0	X	X
Návrh na předběžné opatření	3	1	0	2	0
Návrh na ústavní výchovu	0	0	0	0	0
Návrh na ochrannou výchovu	0	0	0	0	0

Rodinné zázemí klientů kurátora pro mládež

	Úplná rodina	Neúplná rodina	Nová rodina	Rodina s druhem (družkou)	Ostatní	Ústavní výchova
Klienti kurátora pro mládež	15	16	2	5	0	2

Náhradní rodinná péče

Pěstounská péče, osobní péče poručníka, výchova jiné fyzické osoby než rodiče

	Počet dětí k 1. 1.	Počet umístěných dětí za sledovaný rok		Počet dětí k 31.12.	
		celkem	z toho zdravotně postižených	celkem	z toho zdravotně postižených
Pěstounská péče	17	2	0	16	0
z toho pěstounská péče na přechodnou dobu	0	0	0	0	0
Poručenství s osobní péčí poručníka	5	0	0	5	0
Výchova jiné fyzické osoby než rodiče	15	6	0	16	0

Počet pěstounů

	Počet pěstounských rodin				Vztah k dítěti		
	k 1. 1. daného roku	v daném roce přibylo	v daném roce ubylo	celkem k 31. 12. daného roku	prarodiče	jiný příbuzní	cizí
Pěstounská péče	30	4	4	30	18	5	7

Sledování výchovy a výkonu dohledu, návštěvy

OSPOD sleduje děti	Počet návštěv	Počet dětí k 31.12.
V ústavní a ochranné výchově	50	15
Ve výkonu vazby nebo výkonu trestu odnětí svobody	3	1
O něž ve věznici pečuje odsouzená nebo obviněná žena	0	0
V péči jiných fyzických osob než rodičů	78	35
Vykonané návštěvy sociálních pracovníků v zařízení pro děti vyžadující okamžitou pomoc	5	3
Vykonané návštěvy rodičů dítěte, kterému byla nařízena ústavní výchova nebo uložena ochranná výchova	38	15
Děti, nad jejichž výchovou byl stanoven dohled	soudem	127
	obecním úřadem	0

Evidenční údaje

		Počet případů k 31.12.
Podané návrhy (podněty) soudu na	napomenutí	2
	dohled	12
	nařízení ústavní výchovy	0
	zrušení ústavní výchovy	0
	určení nezájmu rodičů o dítě	0
Podané podněty (oznámení) policii na :	zanedbávání povinné výživy (§ 196 TZ)	0
	ohrožení výchovy dítěte (§ 201 TZ)	3
	ublížení na zdraví (§ 145-148 TZ)	0
Orgán sociálně právní ochrany ustanoven opatrovníkem podle § 83 ZR		188
Počet soudních jednání, ve kterých sociální pracovníci zastupovali nezletilé děti		60
Zásahy zaměstnanců OSPOD v rámci pracovní pohotovosti		7

2. Přehled o činnosti odboru

- setkání pracovních skupin v rámci projektu „Střednědobé plánování rozvoje sociálních služeb na šternbersku“



- druhé veřejné setkání k plánování rozvoje sociálních služeb



- třetí veřejné setkání k plánování rozvoje sociálních služeb



- besídka pro děti ze znevýhodněného sociokulturního prostředí - Azylový dům Dalov



ODBOR DOPRAVY A SILNIČNÍHO HOSPODÁŘSTVÍ

1. Statistické údaje.

SILNIČNÍ SPRÁVNÍ ÚŘAD

	2009	2010	2011	2012
Rozhodnutí zvláštního užívání komunikace (§ 25)	127	237	160	148
Rozhodnutí o připojení k pozemní komunikaci (§ 10)	27	31	34	24
Rozhodnutí o povolení uzavírky a objížděky (§ 24)	40	149	52	37
Rozhodnutí o povolení stavby v silničním	1	7	3	5

ochranném pásmu (§ 32)				
Stanovení dopravního značení (§ 77 zák.č.361/2000 Sb.)	91	203	102	79
Státní dozor (§ 41)	3	2	4	3
Závazné stanovisko (§ 40)	14	20	18	13
Koordinované stanovisko	6	3	13	5
Rozhodnutí pevná překážka (§ 29)		0	2	6
Rozhodnutí deklaratorní	0	0	0	1
Rozhodnutí zastavení řízení (§ 66 zák.č. 500/2004 Sb.)	0	0	0	2
Vyjádření, stanoviska	61	62	65	61
Správní delikty			1	1
Celkem	370	714	454	385
Poplatky (Kč)	67 100	116.900	88.300	53.900

PŘESTUPKY

	2009	2010	2011	2012
Počet přestupků	337	322	355	301
Postoupeno jinam	6	15	7	22
Odloženo	18	36	43	35
Počet přestupků ke zpracování	361	373	405	358
Vyřízeno v příkazní řízení	160	154	134	94
Vyřízeno ve správním řízení	111	87	103	144
Blokově	5	24	23	0
projednáním bez uložení opatření	1	2	0	0
Napomenutím	0	1	1	0
Pokutou	264	257	229	132
zákazem činnosti	46	36	73	75
zastavením řízení	6	13	17	8
Přestupky na úseku alkoholismu a OPL	36	36	49	25
Přestupky mladistvých do 18 let	1	5	5	1
Pořádkové pokuty	6	8	3	0
Podklady pro trestní řízení pro PČR	0	7	2	0
Rozhodnutí o zadržení ŘP		29	41	30
Žádost o souhlas k zahájení řízení o zadržení ŘP na Okresní Státní Zastupitelství Olomouc		14	17	10
Sdělení pro účely pojišťoven	63	59	38	41
Pokuty uloženy ve správním a příkazním řízení ve výši (Kč)	1 162.200	1 401.200	1 450.500	1 341.500

EVIDENCE VOZIDEL

	2009	2010	2011	2012
Vydáno osvědčení o registraci vozidla	2425	2420	2364	2290
Vydáno technických průkazů	360	409	375	339
Změny	5516	5098	4892	3739
Výdej dat z registru vozidel - § 4/3 zák. 56/2001	370	532	565	420
Rozhodnutí o schválení technické způsobilosti dovezeného vozidla - §80	220	253	215	173
Rozhodnutí o vyřazení původního VIN vozidla - §80	3	6	1	1
Rozhodnutí o schválení technické způsobilosti přestavěného vozidla - §80	8	3	6	2
Rozhodnutí o přidělení zvláštních registračních značek				3
Obnova řízení §100 zák.č. 500/244 Sb.,				2

EVIDENCE ŘIDIČŮ

	2009	2010	2011	2012
Vydáno řidičských průkazů	1370	2315	1114	1053
Vydáno mezinárodních řidičských průkazů	85	49	53	55
Vydáno profesních osvědčení	119	24	33	28
Vydáno digitálních paměťových karet		65	94	85
Změny *	20179	28830	2274 4	17275
Výdej dat z registru řidičů – § 121/1 zák. 361/2000	339	268	307	287
Odebrání ŘO po dosažení 12 bodů	29	17	25	14
Řízení o vrácení a odevzdání (výzvy) ŘP (po rozhodnutí soudu nebo jiného správního orgánu a po dosažení 12 bodů)		15	18	16
Vrácení ŘO dle §123 d (po 12 bodech)	3	5	11	12
Rozhodnutí o podmínění ŘO § 93/1				4
Rozhodnutí o odnětí ŘO dle § 94/1a (zdravotní nezpůsobilost)	2	3	3	6
Rozhodnutí o odnětí ŘO dle § 94/1b (odborná nezpůsobilost)	0	0	0	0
Pozastavení ŘO dle § 95	1	0	0	12
Přezkoušení odborné způsobilosti dle § 97, 101, 102	17	39	53	18
Vrácení ŘO dle § 100 (zdravotní způsobilost)	0	2	1	2

Rozhodnutí o vrácení ŘO a vrácení ŘP	66		75	59
Vrácení ŘO dle § 101 (odborná způsobilost)	0	0	0	0
Námítky ve správním řízení	6	3	6	2
Počet zaevidovaných přestupků v dopravě		2612	3069	2155
Poplatky (tis.Kč)	1 903	1 888	1 812	1 742

* období 1.7.2012-31.12.2012 z důvodu přechodu na nový CRV

ZKOUŠKY ODBORNÉ ZPŮSOBILOSTI

	Počet vyzkoušených žáků		Počet opakovaných zkoušek					
			pravidla		technika		jízda	
Rok	2009	2010	09	10	09	10	09	10
AM moped od 15 let	5	3	3	1			1	
A1 motocykl od 16 let	33	17	18	7		2	8	1
A18 motocykl od 18 let	19	23						2
A21 neomezeně motocykl od 21let	37	24					11	16
B osobní 3,5 t	350	356	120	111	15	37	180	170
B+E přívěs za osobní vozidlo	1	11					1	
B1 osobní vozidlo do 900cm ³								
C nákladní nad 3,5 t	21	29	4	1	1	5	2	3
C+E přívěs	50	21	5				8	
C1 nákladní do 7,5 t								
C1+E přívěs								
T traktor	42	40	43	25	6	10	3	8
D								
Celkem	558	524	193	145	22	54	214	200
Poplatky (tis.Kč)	504	472						

	Počet vyzkoušených žáků		Počet opakovaných zkoušek					
			pravidla		technika		jízda	
Rok	2011	2012	11	12	11	12	11	12
AM moped od 15 let	3	4	0	1	0	0	0	0
A1 motocykl od 16 let	17	19	2	8	3	4	2	7
A18 motocykl od 18 let	23	17	4	0	3	1	3	1
A21 neomezeně motocykl od 21let	43	44	1	1	1	1	10	2
B osobní 3,5 t	358	302	105	83	35	43	17 2	135
B+E přívěs za osobní vozidlo	5	4	0	1	0	0	3	0
B1 osobní vozidlo do 900cm ³	0	0	0	0	0	0	0	0
C nákladní nad 3,5 t	31	19	6	6	6	8	10	11
C+E přívěs	18	17	0	3	0	1	1	6
C1 nákladní do 7,5 t	0	0	0	0	0	0	0	0
C1+E přívěs	0	0	0	0	0	0	0	0

T traktor	53	34	31	6	15	5	6	3
D	1	0	0	0	0	0	0	0
Celkem	552	460	149	110	83	69	207	165
Poplatky (tis.Kč)	497	413						

EVIDENCE AUTOŠKOL

	2009	2010	2011	2012
Vydání registrace k provozování AŠ	0	2	1	1
Změna údajů v registraci AŠ	5	8	7	6
Odnětí registrace k provozování AŠ	0	1	0	0
Poplatky (Kč)	0	4.000	2.000	2 000

TAXISLUŽBA

	2009	2010	2011	2012
Osvědčení o odborné způsobilosti k provozování taxislužby § 6,8	0	0	2	0
Počet změn v evidenci taxislužby	11	39	55	24
Správní delikt	0	0	1	0
Státní odborný dozor	0	1	1	1
Poplatky (Kč)	9 000	14.000	32.000	10.000

STANICE MĚŘENÍ EMISÍ

	2009	2010	2011	2012
Osvědčení k provozování stanice měření emisí § 80	0	0	0	1
Počet změn	4	2	2	1
Státní odborný dozor	2	0	2	2
Poplatky (Kč)	0	0	800	2 200

SPECIÁLNÍ STAVEBNÍ ÚŘAD

	2009	2010	2011	2012
Stavební povolení	18	5	9	8
Veřejnoprávní smlouvy	0	1	0	0
Dodatečné povolení	0	0	0	1
Ohlášení stavby	5	4	7	0
Zastavení stavebního řízení	2	0	3	7
Prodloužení platnosti SP	1	4	4	3
Prodloužení lhůty pro dokončení stavby	0	0	0	1

Povolení změny stavby	1	1	0	2
Kolaudační řízení	1	1	1	0
Předčasné užívání	5	0	4	2
Zákaz užívání	0	0	0	1
Kolaudační souhlas	10	3	8	4
Jiná rozhodnutí	14	4	8	12
Ostatní opatření	66	14	15	23
Kontrolní prohlídky	0	14	24	19
Celkem správních úkonů	123	52	84	83
Poplatky (Kč)	14.000	6.300	10.000	19.900

ODBOR STRATEGICKÉHO ROZVOJE A INVESTIC

Odbor strategického rozvoje a investic vznikl od 1.12.2012 sloučením dvou odborů – odboru rozvoje města a investic a odboru kancelář starosty. Současně bylo vytvořeno samostatné oddělení personalistiky a vnějších vztahů (OdPVV). Přehled činnosti za rok 2012 předkládáme v této kapitole za výše uvedené původní dva odbory a nově vzniklé oddělení OdPVV.

ODBOR ROZVOJE MĚSTA A INVESTIC

1. Statistické údaje

1.1. Úsek inženýrské investorské činnosti:

Nejvýznamnější investiční akce a velké opravy:

Akce	Náklady roku 2012 (tis. Kč)
MŠ Světlov	405
Energetická opatření ZUŠ	159
Revitalizace autobusových nádraží	24.792
Stavební úpravy Lhotská, Na Bažínách	7.808
Regenerace promenádních alejí	164
Kruhová lavice Hlavní náměstí	119
Úprava sloupových hodin - Stroje času	146
Výměna oken Opavská 1b	578
Kabelové vedení VO Litovelská	95
Stavební úpravy chodníků U Horní brány	334
Stavební úpravy chodníků Tyršovy sady	171
Stavební úpravy chodníků Jívavská	406
Oprava lávky Hvězdne údolí – Světlov	110
Oprava lávky Krampolova	120

Úprava koryta toku Grygava	128
Technická infrastruktura lokality býv. kasáren	18.995

V oblasti přípravy akcí odbor zajišťoval přípravnou nebo projektovou dokumentaci na následující významné akce:

- Multifunkční kulturní centrum Šternberk – rekonstrukce a dostavba – I. etapa
- MŠ Komenského - energetická opatření
- DDM Šternberk - energetická opatření
- MŠ Světlov - investiční záměr
- Lužická, U Hřbitova – dokumentace k územnímu řízení
- Stavební úpravy křižovatky Uničovská x Krampolova
- Stavební úpravy komunikací Ořechová, U Startu
- Stavební úpravy komunikací Masarykova, Krampolova – PD pro územní řízení
- Sanace opěrné zdi ulice Rýmařovská
- Sanace opěrné zdi ulice Puškinova
- Kanalizace Šternberk stoka AXIIa, ulice Dvorská
- Podnikatelský inkubátor
- Chodník Olomoucká – změna stavby před dokončením

Výběrová řízení na veřejné zakázky města Šternberka:

VEŘEJNÉ ZAKÁZKY	2010	2011	2012
Veřejné zakázky celkem	22	18	23
Veřejné zakázky zadávané dle zákona č.137/2006 Sb., o veřejných zakázkách, ve znění pozdějších předpisů	5	4	6
zakázky na stavby	3	4	2
zakázky na služby	2	--	4
zakázky zajišťované pověřeným zadavatelem	5	14	4
Veřejné zakázky malého rozsahu	17	14	17
zakázky malého rozsahu na stavby	9	5	7
zakázky malého rozsahu na dodávky	1	1	1
zakázky malého rozsahu na služby	7	8	9

Veřejné zakázky zadávané prostřednictvím externích firem:

- Regenerace promenádních alejí ve Šternberku a místních částech - II.etapa
- Výstavba Mateřské školy v lokalitě Světlov - zvýšení kapacity vzdělávací infrastruktury
- Město Šternberk - Úklidové služby v budovách Městského úřadu Šternberk
- podnikatelský inkubátor Šternberk

1.2. Oddělení dopravy a místního hospodářství

VYJÁDŘENÍ NA ÚSEKU SPRÁVY KOMUNIKACÍ	2010	2011	2012
zábory veřejného prostranství	54	72	61

vyjádření vydaná pro stavební úřad	108	115	104
vyjádření vydaná pro odbor dopravy a silničního hospodářství	87	105	90
rozkopávky komunikací	30	25	18
uzavírky komunikací	27	29	28
dopravní značení	25	47	36
ostatní	5	4	8

2. Přehled o činnosti odboru za rok 2012

2.1. Úsek inženýrské investorské činnosti:

Žádosti o dotace, zpracovávaných odborem kancelář starosty ve spolupráci s ORMI, směřujících do oblasti investiční výstavby:

- Energetická opatření DDM a MŠ Komenského Šternberk
- Energetická opatření Městský klub Šternberk
- MŠ Světlov
- Podnikatelský inkubátor
- Technická infrastruktura lokality bývalých kasáren - II.etapa

2.2. Oddělení dopravy a místního hospodářství

Odbor zajišťoval projektovou dokumentaci pro následující významné akce v oblasti dopravy:

- křižovatka ulic Uničovská a Krampolova
- komunikace Ořechová, U Startu

FOTODOKUMENTACE STAVEB:

Energetická opatření ZUŠ



Kruhová lavice Hlavní náměstí



Úprava sloupových hodin-Stroj času Hlavní náměstí



Oprava lávky L4 Hvězdné Údolí



Oprava lávky L9 ul. Krampolova



Technická infrastruktura v lokalitě bývalých kasáren kpt. Nálepky – Podnikatelská zóna

Splašková kanalizace, vodovod



Vodovod - okruh



Vodovod – prodloužení



Dešťová kanalizace



Plynovody



Retenční nádrž



Komunikace



Demolice



Bilboard



Revitalizace AN Šternberk

Stanoviště Dvorská



Stavební úpravy Lhotská, Na Bažínách



Úprava koryta toku Grygava



ODBOR KANCELÁŘ STAROSTY

1. Statistické údaje

Strategie rozvoje města, řízení projektů

Přehled žádostí o dotaci:

Typ žádosti	2010	2011	2012
Počet podaných	9	14	8
Počet schválených	5	11	8
Počet zamítnutých	1	5	0
Počet nerozhodnutých	1	1	1

Objem finančních prostředků v dotacích:

	2010	2011	2012
Celkové výdaje schválených dotačních žádostí	47,5 mil.	82,2 mil.	54,3 mil.
Celková dotace schválených žádostí	28,6 mil.	49,2 mil.	27,6 mil.

Přehled dotačních projektů – orientační soupis roku 2012:

Název	Program	Náklady			
		náklady celkem	% dotace**	dotace	spoluúčast města
Revitalizace autobusových nádraží ve Šternberku (realizace)	ROP SM	20.645.524,-	80	16.516.419,-	4.129.105,-
Cestování časem – Expozice času (realizace)	OPČR-PL	20.429.758,-	90	18.386.782,-	2.042.976,-
Technická infrastruktura v areálu bývalých kasáren kpt. Nálepky Šternberk – II. etapa (realizace)	MMR	8.885.446,-	75	6.664.000,-	2.221.446,-
Podnikatelský inkubátor Šternberk* (odstoupeno od projektu)	OPPI	112.200.000,-	75	70.125.000,-	43.075.000,-
Technologické centrum, elektronická spisová služba a vnitřní integrace úřadu (dokončeno)	IOP	6.226.469,-	74	4.603.000,-	1.623.469,-
Vzdělávací centrum Šternberk (dokončeno)	OPLZZ	2.034.717,-	85	1.729.510,-	305.207,-
Podnikatelská zóna Šternberk – Podpora podnikatelského prostředí a tvorby pracovních míst	Významné projekty Ol.kraje	5.163.949,-	67	3.500.000,-	1.663.949,-
Úprava koryta toku Grygava (realizace)	OPŽP	1.186.573,-	85	1.008.587,-	118.657,-
Regenerace promenádních alejí ve Šternberku a místních částech (realizace)	OPŽP	3.048.476,-	75	2.286.357,-	762.119,-
Šternberk – výstavba mateřské školy v lokalitě Světlav	ROP SM	30.752.917,-	16	4.999.990,-	25.752.927,-
Udržitelné využívání zdrojů energie v MŠ Komenského Šternberk, snížením energetických ztrát (v přípravě)	OPŽP	5.278.934,-	50	2.650.441,-	2.628.493,-
Udržitelné využívání zdrojů energie v Městském klubu Šternberk, snížením energetických ztrát (v přípravě)	OPŽP	15.086.414,-	59	8.886.414,-	6.200.000,-

* Podnikatelský inkubátor Šternberk – uvedené hodnoty vychází z finančních limitů Registrační žádosti (22. 08. 2011)

** Procento dotace je vztaženo k celkovým nákladům projektu bez ohledu na způsobilost nákladů

Vysvětlivky:

ROP SM – Regionální operační program Střední Morava

OPČR – PL – Operační program přeshraniční spolupráce

MMR – Ministerstvo pro místní rozvoj

OPPI – Operační program podnikání a inovace

IOP – Integrovaný operační program

OPLZZ – Operační program lidské zdroje a zaměstnanost

Ol.kraj - Olomoucký kraj

OPŽP – Operační program životní prostředí

ODDĚLENÍ PERSONALISTIKY A VNĚJŠÍCH VZTAHŮ

Monitoring zpráv o Šternberku - deníky, časopisy

Název	Počet článků 2009	Počet článků 2010	Počet článků 2011	Počet článků 2012
Olomoucký deník	294	380	347	334
Mladá fronta Dnes	222	189	190	157
Šumperský a Jesenický deník	18	15	10	16
Lidové noviny	16	3	6	5
Právo	56	29	40	34
Moderní obec	10	1	2	1
Ostatní	47	42	48	71
Celkem	668	659	643	618

Monitoring zpráv o Šternberku - rozhlasové a televizní stanice

Název stanice	Počet reportáží 2009	Počet reportáží 2010	Počet reportáží 2011	Počet reportáží 2012*
PRIMA TV R1 MORAVA	52	29	16	14
NOVA TV	4	3	4	1
ČT 1	11	14	13	8
Český rozhlas Olomouc	56	41	70	51
ČT 24	1	1	6	8
Ostatní	6	8	12	16
Celkem	131	99	121	98

*V roce 2012 mělo město smluvně zajištěno natočení 10 vlastních reportáží, které byly zveřejněny [na YouTube](#) a [webu města](#).

Statistika elektronických anket a dotazů občanů z internetových stránek www.sternberk.eu

Rok	Počet elektronických anket	Počet hlasujících	Počet položených dotazů	Počet zveřejněných aktualit
2009	10	1 876	460	1 436
2010	10	1 592	568	1 317
2011	4	2 099	550	1 302
2012*	6	1 288	127	283

* Město spustilo k 28. červnu 2012 nové webové stránky, statistika je k tomuto datu.

Stížnosti a petice

	2009		2010		2011		2012	
Počet petic	2		3		4		3	
Počet stížností celkem	23		25		28		14	
- z toho počet stížností na činnost orgánů města nebo na jednání úředníků a zastupitelů	9		6		15		6	
- z toho důvodných D a nedůvodných N	D	N	D	N	D	N	D	N
	1	8	2	4	2	13	0	6

2. Přehled o činnosti odboru

V roce 2012 byly kromě odborem kancelář starosty zajišťovány následující kroky a akce:

- Příprava a realizace dotačních projektů (např.: projekty v rámci revitalizace Podnikatelské zóny, zateplování a zvyšování energetických úspor budov v majetku města, projekty na revitalizaci veřejných prostranství, průběžná příprava projektu rekonstrukce MKZ, realizace příprav výstavby MŠ a další).
- Příprava, spoluorganizace a konání významných akcí města, z nichž nejvýznamnějšími byly: setkání podnikatelů v Podnikatelské zóně Šternberk s europoslancem Janem Březinou, předání defibrilátoru Hasičskému záchrannému sboru Olomouckého kraje, setkání se zástupci celostátních médií v Expozici času, setkání s finalistkou soutěže Česká Miss Veronikou Hladíkovou, organizace setkání osobností v Expozici času u příležitosti udělení ceny Olomouckého kraje pro tuto instituci, slavnostní setkání partnerských měst Šternberka - Dobšíná, Kobiór, Sajószentpéter, Günzburg, ocenění dobrovolných dárců krve a setkání se zástupci Svazu postižených civilizačními chorobami, zahájení provozu na revitalizovaném autobusovém stanovišti na ulici Dvorská, setkání s hejtmanem Olomouckého kraje v Podnikatelské zóně Šternberk a odhalení pamětních desek Ernstu Tittelovi a Wilhelmu Zlamalovi.
- Administrace celostátního projektu Sdružení historických sídel Čech, Moravy a Slezska "Putování po historických městech".



Slavnostní předání externího defibrilátoru Hasičskému záchrannému sboru Olomouckého kraje, 15.02.2012



Ocenění jubilujících dárců krve a členů Svazu postižených civilizačními chorobami v Expozici času, 30.05.2012



Setkání s finalistkou České Miss Veronikou Hladíkovou v Expozici času, 11.04.2012



Setkání osobností v Expozici času u příležitosti udělení ceny Olomouckého kraje pro tuto instituci, 16.05.2012
(na snímku autor scénáře Ladislav Kopecký se starostou Stanislav Orságem)



Setkání s hejtmánem Olomouckého kraje Martinem Tesaříkem v Podnikatelské zóně Šternberk, 30.7.2012



Vzpomínkové akty 08.05. na městském hřbitově a 28.10. na náměstí Svobody



Setkání partnerských měst v Expozici času 19.05.2012
Slavnostní otevření autobusového stanoviště na Dvorské, 31.05.2012



Odhalení pamětních desek Ernstu Tittelovi a Wilhelmu Zlamalovi, 07.11.2012

ODBOR ŽIVOTNÍHO PROSTŘEDÍ

1. Statistické údaje

rozhodnutí / rok	2004	2005	2006	2007	2008	2009	2010	2011	2012
vodoprávní úřad, ochrana vod	158	166	135	569	186	155	181	156	134
nakládání s odpady	54	27	15	13	24	20	14	13	17
ochrana ovzduší	70	83	84	79	84	82	68	70	62
ochrana zeměd. půdního fondu	65	70	60	59	65	39	55	33	34
ochrana přírody	72	114	108	206	148	90	116	109	82
státní správa lesů	20	56	36	26	16	24	20	23	24
státní správa myslivosti	8	5	3	7	3	3	5	18	6
přestupky, delikty	12	12	10	6	10	5	8	11	13
celkem	459	533	451	965	536	418	467	433	372

ostatní písemnosti / rok	2004	2005	2006	2007	2008	2009	2010	2011	2012
vyjádření, sdělení	677	1279	835	1572	1288	906	1057	966	1180
hlášení evidence odpadů	181	190	163	163	199	178	175	183	177
hlášení přepravy nebezp. odpadů	762	779	800	792	795	1106	934	925	1215
lovecké lístky	12	36	20	17	13	14	16	8	2
rybářské lístky	210	271	295	280	250	164	124	155	101
průkazy myslivecké stráže	1	10	24	2	1	3	2	1	0
platební výměry (poplatky odpady)	240	1233	450	850	490	790	110	820	949
stížnosti	12	13	13	9	19	14	3	3	4
celkem	2095	3811	2600	3685	3055	3175	2421	3061	3628

2. Přehled o činnosti odboru

Ochrana přírody a veřejná zeleň:

- výsadby nových dřevin a jejich evidence v elektronickém pasportu veřejné zeleně (např. v lokalitách ulic Dvorská, Rýmařovská a Nádražní, ve spolupráci s občanským sdružením I LOVE ŠTERNBERK byly za účasti veřejnosti vysazeny nové stromy na ulicích Smetanova a Dukelská),
- výměna smrku pichlavého na Hlavním náměstí za platan javorolistý včetně stavební úpravy okolí (výstavba kamenné kruhové lavice s dřevěnými a kovovými prvky kolem nového stromu),
- umístění mobilní zeleně v centru města (Hlavní náměstí a Radniční ulice),
- provedení úklidu a terénních úprav okolí rybníku ve Lhotě, založení nových trávníků,
- zahájení realizace projektu „Regenerace promenádních alejí ve Šternberku a místních částech – II. etapa“ spočívající v ošetření 550 vzrostlých stromů a odstranění 80 neperspektivních a poškozených stromů v alejích ulic Masarykova, Nábřežní, Opavská, v Tyršových sadech a v Těšíkově; další práce budou probíhat v roce 2013 – ošetření stromů na Olomoucké ulici a v Dalově a výsadby cca 2300 dřevin na všech 7 lokalitách,
- kontroly uložených náhradních výsadeb a obnovování prvků ÚSES v krajině.





Odpadové hospodářství:

- vytvoření 5 nových a úprava 3 stávajících stanovišť kontejnerů na separovaný odpad,
- podání žádosti o dotaci na nákup 1700 kusů biopopelnic pro zavedení svozu bioodpadu,



Vodní hospodářství:

- uzavření smlouvy o provozu veřejné kanalizace v místních částech Dalov a Chabičov se společností VHS Sitka, s.r.o.,
- zahájení stavební realizace projektu „Úprava koryta vodního toku Grygava“ spočívající ve výstavbě retenční nádrže, rozšíření koryta a zpevnění břehů Grygavy v délce 720 m,
- spolupráce s Pozemkovým úřadem Olomouc na přípravě projektové dokumentace k výstavbě nové dešťové kanalizace v rámci komplexních pozemkových úprav v Dalově,
- čištění svodných příkopů a oprava propustků podél místní komunikace v Těšíkově,

Lesní hospodářství a myslivost:

- administrace dotace Olomouckého kraje na lesy ve vlastnictví města Šternberk,
- administrace dotací na meliorační a zpevňující dřeviny pro Lesy České republiky s. p. – lesní správu Šternberk a lesní správu Bruntál,
- provádění činností ve státní správě myslivosti – především změny honiteb,
- spolupráce s Okresním mysliveckým svazem Olomouc na přehlídce trofejí, ozdravování zvěře, zkouškách adeptů a dalších aktivitách,

Ostatní:

- organizace Květinového jarmarku (květen) a Ekojarmarku (září),
- součinnost se školami a organizacemi na ekologické výchově,
- spolupráce s Městskou policií Šternberk při odchytu toulavých a týraných psů, provozu záchytných kotců ve Šternberku a součinnost při převozech do útulků,
- odchyt toulavých koček, zabezpečení kastrace a umisťování k náhradním chovatelům,
- šetření stížnosti na chov hospodářských a domácích zvířat,

ODBOR ŠKOLSTVÍ A KULTURY

1. Statistické údaje

a) školství

Přehled počtu škol a školských zařízení v obvodu rozšířené působnosti:

mateřské školy	8	Šternberk – Komenského, Nádražní, Domašov n/Bystř., Domašov u Šternberka, Hnojice, Jívová, Lužice, Moravský Beroun
základní školy – 1. stupeň	1	Jívová
základní školy – 1. stupeň s mateřskou školou	5	Babice, Mladějovice, Štarnov, Žerotín, Huzová
základní školy 1. – 9. ročník	4	Šternberk – Svatoplukova, Dr. Hrubého, nám. Svobody, Moravský Beroun
samostatné školní jídelny	1	Šternberk – Komenského (k 1.1.2012 sloučena se ŠJ

		Svatoplukova) (ostatní jídelny, výdejny – součásti škol)
ostatní	2	ZUŠ, DDM
celkem	21	

Přehled počtu zpracovávaných statistických výkazů:

<i>výkazy o zaměstnancích a mzdových prostředcích</i>	2012	2011	2010	2009
P 1-04	84	88	88	88

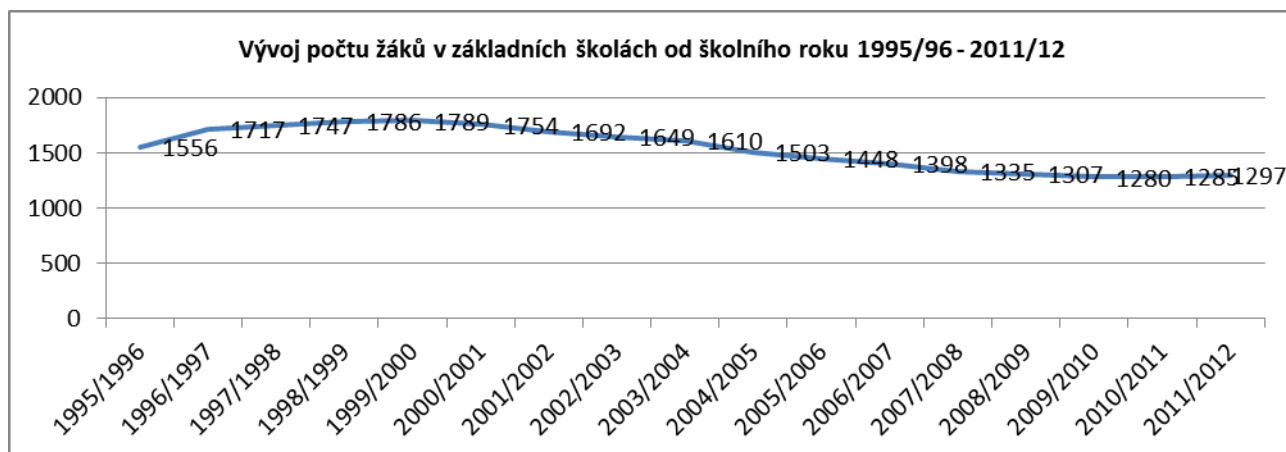
<i>výkonové výkazy</i>		2011	2010	2009
S 53-01 – o zahájení povinné školní docházky	10	10	10	10
V 36-01 – o úrazovosti	-	-	-	20
R 22-01 – o školní knihovně	7	7	7	10
S 3-01 – o základní škole	-	10	10	10
S 1-01 – o mateřské škole	17	14	14	14
R 13-01 – o ředitelství škol	18	18	18	18
S 24-01 – o ZUŠ	1	1	1	1
Z 2-01 – o školní družině	10	10	11	11
Z 15-01 – o DDM	1	1	1	1
Z 17-01 – o školním stravování	25	19	20	21
M 3 – výkaz – školní matriky ZŠ	20	20	20	10
výkonové výkazy celkem	109	110	112	126

Rozpočet přímých výdajů (rozpis dotace v Kč ze státního rozpočtu):

	2012	2011	2010	2009
Přepočtené úvazky zaměstnanců	313,28	302,57	296,96	296,99
rozpočet přímých výdajů (platy, ostatní platby za provedené práce, pojistné, ostatní výdaje – např. učební pomůcky)	106.123.100	98.612.700	99.116.700	95.415.200
z toho rozpočet přímých výdajů škol a školských zařízení zřizovaných Městem Šternberk	72.648.900	68.718.600	69.593.400	66.880.300

Kapacita, počty žáků k 31.12. (školy a školská zařízení ve Šternberku)

		2012	2011	2010	2009
mateřské školy	kapacita	364	364	364	364
základní školy	počet žáků	1 333	1 295	1 284	1 288
školní jídelny	počet obědů za rok	328.100	331.666	337.100	334.820
Základní umělecká škola	počet žáků	569	585	599	598
Dům dětí a mládeže	počet členů kroužků	852	1.026	1.026	1.089



b) Památková péče a kultura

Památková péče:

Památkově chráněné objekty a památkově chráněná území	počet
Počet kulturních památek na území města Šternberka	68
Počet kulturních památek ve správním obvodu	41
Počet městských památkových zón ve Šternberku	1
Počet městských památkových zón ve správním obvodu	0
Počet ochranných pásem na území města Šternberka	1
Počet ochranných pásem ve správním obvodu obce	1

Státní správa na úseku památkové péče	2012	2011	2010	2009
Počet vydaných závazných stanovisek ke kulturním památkám	16	28	21	21
Počet vydaných závazných stanovisek na objekty a území MPZ	46	49	53	35
Počet vydaných závazných stanovisek na objekty v ochranném pásmu	13	20	31	17
Počet vydaných závazných stanovisek k restaurování	3	4	4	5
Počet vydaných vyjádření k provedení archeologického průzkumu	1	6	3	2
Počet řešených přestupků na úseku památkové péče	9	4	6	11
Počet provedených místních šetření na území města Šternberka	89	87	92	84
Počet provedených místních šetření ve správním obvodu obce	25	8	15	12
Počet odvolání proti vydaným stanoviskům	1	3	0	1
Počet potvrzených stanovisek proti odvolání	1	2	0	1
Počet zpětvzetých žádostí	2	4	4	4
Počet vydaných vyjádření (k územním plánům, zamýšleným staveb. úpravám, aj.)	18	24	27	23
ÚKONY CELKEM	224	242	256	216

Příspěvková organizace na úseku kultury zřizovaná Městem Šternberk:

Městská kulturní zařízení p. o.

pracoviště/střediska: Kino OKO, Městský klub, Městská knihovna, Expozice času, Městské informační centrum, Šternberské listy

Počet přijatých oznámení pořadatele veřejnosti přístupných akcí: 40

Počet vydaných rozhodnutí o udělení/neudělení výjimky z obecně závazných vyhlášek:

Výjimky z obecně závazné vyhlášky		
	Udělena	Neudělena
Výjimka z doby konání veřejnosti přístupných akcí	12	4
Výjimka z použití zábavní pyrotechniky	2	0
Výjimka z konzumace alkoholických nápojů	15	0
CELKEM	29	4
POČET VYDANÝCH ROZHODNUTÍ CELKEM 2012	33	

2. Přehled o činnosti odboru za rok 2012

☞ **Investiční akce ve spolupráci s dalšími odbory:**

- energetická opatření MŠ Komenského (aktualizace, žádost o dotaci, příprava – náklady r. 2012 – 167 tis. Kč)
- energetická opatření DDM (příprava, náklady r. 2012 – 291 tis. Kč)
- MŠ Světlov – příprava výstavby nové MŠ (příprava, náklady r. 2012 – 405 tis. Kč)
- projekt „Multifunkční kulturní zařízení“ (příprava 1. etapy, náklady r. 2012 – 540 tis. Kč)

☞ **Sportovní, společenské a kulturní akce:**

- organizace XI. ročníku Sportovního setkání mládeže partnerských měst 5/2012 (dotace International Visegrad Fund 126 tis. Kč)
- setkání u příležitosti Dne učitelů a předání ocenění pedagogickým pracovníkům škol
- setkání pracovníků školních jídelen se zástupci města
- spolupráce se školami při zápisu do 1. tříd základních škol, do mateřských škol
- zajištění XVII. Městského reprezentačního plesu
- 15. ročník Šternberského objektivu (vernisáž v Expozici času za přítomnosti Jindřicha Štreita)
- výstava „Ikony – otevřená okna k věčnosti“ malířky ikon Drahomíry Ryska v prostorách bývalého augustiniánského kláštera, ve spolupráci s Magistrátem města Olomouc
- otevření nové expozice loutek v prostorách bývalého augustiniánského kláštera (instalace, zápůjčky z Vlastivědného muzea Olomouc, Loutkového divadla Olomouc)
- Dny evropského dědictví v prostorách bývalého augustiniánského kláštera, výstava fotografií památek v obvodu působnosti
- zajištění účasti šternberských občanů na 9. ročníku výtvarného plenéru a fotbalového turnaje Old boys partnerských měst v Kobióru, Polsko
- ocenění nejlepších trenérů, sportovců a družstev za přítomnosti olympijské vítězky Kateřiny Neumannové

☞ **Ostatní:**

- prezentace školských zařízení veřejnosti (Dny otevřených dveří, vystoupení dětí MŠ, ZŠ a ZUŠ na akcích města, hradu aj.)
- administrace programu prevence kriminality (investiční dotace ministerstva vnitra – kamerový systém městské policie)

☞ **Památková péče:**

- zahájena příprava nového Programu regenerace městské památkové zóny Šternberk na období 2013 – 2023, s výhledem do r. 2028
- obnova kulturních památek v obvodu rozšířené působnosti (ORP) – administrace dotačního programu ministerstva kultury (socha sv. Jana Nepomuckého a Kamenný kříž v Norberčanech, Kamenný kříž s balustrádou v Huzové)
- program regenerace památkových rezervací a městských památkových zón – administrace příspěvků vlastníkům kulturních památek (dům ČSA 1)
- obnova kaple Horní Žleb (s dotací Olomouckého kraje)
- přípravné práce k výměně střešní krytiny kaple Dolní Žleb, zabezpečení na zimní období
- organizace porady pracovníků památkové péče v Olomouckém kraji, prezentace obnovy objektu ČSA 19


☞ **Přehled dotací:**

- International Visegrad Fund – sportovní setkání dětí partnerských měst, poskytnuto 126 tis. Kč
- ministerstvo kultury – program regenerace MPZ a MPR (poskytnuto 120 tis. Kč)
- ministerstvo kultury – podpora obnovy kulturních památek prostřednictvím obcí s rozšířenou působností (poskytnuto 234 tis. Kč)
- Olomoucký kraj – příspěvky na obnovu kulturních památek – kaple Horní Žleb (poskytnuto 50 tis. Kč)

☞ **Příspěvky v oblasti sportu, volného času, kultury, prevence kriminality:**

<i>oblast</i>	<i>počet doručených žádostí</i>	<i>požadavek (Kč)</i>	<i>poskytnuto (Kč)</i>	<i>počet uzavřených smluv o příspěvku</i>
oblast sportu a volného času				
činnost	23	1 609 280	1 165 000	18
provoz sportovišť	3	1 090 000	940 000	2
prevence kriminality	4	52 000	15 000	2
pořadatelé sportovních akcí	13	583 050	104 000	8
oblast kultury				
činnost	9	344 000	82 000	6
pořadatelé kulturních akcí	26	1 004 980	218 000	14
velké projekty, ostatní				
pořadatel Město v pohybu	výběrové řízení		180 000	1
příspěvek na provoz kláštera			80 000	1
extraliga volejbalu			480 000	1
příspěvek AMK Ecce Homo			600 000	1
NPÚ/hrad – Ballet World Bubeníčkov			100 000	1
Šternberský kopec			150 000	1

Fotogalerie nejvýznamnějších akcí:



otevření stálé výstavy loutek a kulís



výstava „Ikony – otevřená okna k věčnosti“ – Drahomíra M. Ryska, Nördlingen



setkání ke Dni učitelů, ocenění pracovníků ve školství

ocenění sportovců a trenérů s Kateřinou Neumannovou



Šternberský objektiv

Ballet World Bubeníčkoví

Dny evropského dědictví



1. narozeniny Expozice času



stálá výstava z filmu Kuky se vrací



zápis dětí do 1. tříd



vypouštění balónků



Šternberské slavnosti





sportovní setkání dětí partnerských měst



sportovní aktivity



obnova kaple v Horním Žlebu

program regenerace památkové zóny

ODBOR OBECNÍ ŽIVNOSTENSKÝ ÚŘAD

1. Statistické údaje

REGISTRAČNÍ ČINNOST

	2009	2010	2011	2012
Počet podnikatelských subjektů	3647	3685	3759	3805
- z toho aktivních	2936	2935	3006	2882
Počet živnostenských	4879	5018	5263	5390

oprávnění				
- z toho aktivních	3989	4061	4282	4446
Počet podnikatelů, kterým vzniklo ve sledovaném roce nové ŽO	279	229	318	265
Počet vydaných výpisů ze ŽR jako průkazů živnostenských oprávnění	607	495	660	629
Počet výpisů a potvrzení ze živnostenského rejstříku	96	49	94	101
Počet přerušení a pokračování v provozování živnosti	704	630	472	558
Počet zrušení živnostenských oprávnění	117	125	138	103
Počet změn údajů o provozovně	242	266	222	280
Celkem provedených úkonů v IS RŽP	4435	5349	5548	5630
Celkem správní poplatky (v Kč)	261.640	196.580	271.175	225.680
Počet přidělených čísel jednacích (vztahující se k podnikatelským subjektům a k ostatní dokumentaci živnostenského podnikání)	2120	3067	4402	4250
Počet přidělených čísel spisů	1849	2027	2020	1781
Počet evidovaných zemědělských podnikatelů	84	90	95	99

KONTROLNÍ ČINNOST

	2009	2010	2011	2012
Počet kontrol	64	141	127	142
Počet uložených blokových pokut v ks	45	81	38	41
Objem uložených blokových pokut celkem v tis.Kč	20,9	20.6	14	15,8
Počet uložených pokut ve správním řízení v ks	2	3	5	2
Objem uložených pokut ve správním řízení celkem v tis.Kč	17	9	23	4
Počet poskytnutých poradenství SOS – ústní/písemné	45/8	55/12	42/10	43/12
Náklady řízení - ks			8	9
Náklady řízení celkem v tis.			8	9

Kč				
Pořádkové pokuty - ks			3	7
Pořádkové pokuty v tis. Kč			5	17

2. Venkovské trhy Šternberk

V roce 2012 se Venkovské trhy Šternberk konaly osmkrát, z toho jednou v rámci akce Město v pohybu.

Venkovské trhy Šternberk hospodařily s rozpočtem 50 tisíc Kč, tyto finance byly použity na úhradu nákladů souvisejících s pořádáním trhů, tj. na výlep plakátů, kulturní programy (hudební produkce, vystoupení amatérského divadelního souboru ŠOK, živá ZOO), doprava prodejních stánků, pořízení fotografií, banneru a reklamy. Na trzích se během roku vystřídal na 120 prodejců. Příjem města za pronájem stánků činil 25.300 Kč (celkem 7 trhů), příjem z trhů pořádaných v rámci akce Město v pohybu byl příjmem pořadatele této akce.

V prosinci roku 2012 se konaly Venkovské trhy Šternberk v rámci oslav Adventu, kdy pořadatelem kulturních akcí o adventních nedělích byla příspěvková organizace Městská kulturní zařízení a tyto akce byly plně v jejich režii. Trhy však byly organizovány městem Šternberk, konkrétně naším odborem a proběhly každou adventní neděli, tedy celkem čtyřikrát. Příjmy z nájmu stánků v celkové výši 25.250 Kč byly příjmem Městských kulturních zařízení, p.o.

Prodejce na všechny akce pečlivě vybíráme a prověřujeme tak, abychom návštěvníkům trhů mohli nabídnout poctivé a kvalitní regionální či tuzemské produkty. Z trhů se nám podařilo již udělat tradici, která centrum města oživuje a Hlavní náměstí se tak stává místem, kde se lidé rádi setkávají.

V roce 2013 bude odbor pokračovat v projektu Venkovské trhy Šternberk, některé trhy budou tematicky zaměřeny – květinové, řemeslné a trhy zaměřené na ekologii. První trhy proběhnou poslední březnovou sobotou, a budou tematicky zaměřeny na Velikonoce.







ODBOR STAVEBNÍ

3. Statistické údaje

a. Úřad územního plánování

Úkon/Rok	2012	2011	2010	2009
Územně plánovací inf. o podm. využívání území	16	10	14	15
Vyjádření/sdělení k využívání území	50	53	44	31
Celkem řešených ÚPD a změn ÚPD – město	2	2	4	5
ÚPD – město	1	1	1	1
Změny ÚPD – město	1	1	3	4
Počet lokalit – město	1	1	18	19
Celkem řešených ÚPD a změn ÚPD – obce	18	17	22	22
ÚPD – na žádost obcí	9	7	6	6
Změny ÚPD – na žádost obcí	9	10	16	16
Počet lokalit řešených ÚPD a změn ÚPD	25	21	41	41
Celkem řešených ÚPD a změn ÚPD	20	19	26	27
Celkem počet lokalit řešených změnou ÚPD	26	22	59	60

Úkon/Rok	2012	2011	2010	2009
Počet pořizovaných územně plánovacích podkladů	2	4	2	2

pozn.: ÚPD – územně plánovací dokumentace

b. Stavební úřad

Úkon/Rok	2012	2011	2010	2009
Územní řízení - počet vydaných rozhodnutí	78	61	52	75
Územní řízení + změna	66	50	43	53
Zjednodušené územní řízení + změna	11	10	4	16
Věřejnoprávní smlouva + změna	1	1	5	6
Územní řízení - úkony, které nejsou rozhodnutím	189	189	184	210
Územní souhlas	185	174	164	173
Územně plánovací informace	4	15	20	37
Povolení stavby - počet vydaných rozhodnutí	190	154	147	194
Stavební řízení + změna	82	90	85	104
Věřejnoprávní smlouva + změna	8	11	6	1
Spojené územní a stavební řízení + změna	74	31	37	73
Dodatečné povolení	26	22	19	16
Povolení stavby - úkony, které nejsou rozhodnutím	87	109	92	98
Ohlášení stavby + změna + souhlas mlčky	35	42	38	46
Sloučený územní souhlas a ohlášení stavby	52	67	54	52
Užívání stavby - počet vydaných rozhodnutí	28	47	46	87
Kolaudační řízení	22	41	38	77
Předčasné užívání	0	2	0	1
Změna užívání - rozhodnutí	1	1	2	0
Zákaz užívání - rozhodnutí	5	3	6	9
Užívání stavby - úkony, které nejsou rozhodnutím	164	137	167	171
Oznámení užívání stavby	84	68	104	98
Kolaudační souhlas	54	47	45	43
Zkušební provoz	5	3	3	7
Dokumentace provedení stavby	0	0	0	0
Změna užívání - souhlas	21	19	15	23
Odstr. staveb - počet vydaných rozhodnutí	0	0	0	0
Povolení odstranění	0	0	0	0
Odstr. staveb - úkony, které nejsou rozhodnutím	15	20	12	8
Ohlášení odstranění	15	20	12	8
Jiná řízení a opatř. - počet vydaných rozhodnutí	268	219	303	247
Řízení o výjimce	13	18	17	16
Jiná rozhodnutí	3	5	1	5
Procesní rozhodnutí	252	196	285	226
Ostatní opatření a stanoviska	569	379	330	387
Sankce – rozhodnutí celkem	3	8	13	13
Rozhodnutí o správním deliktu	3	4	2	3
Rozhodnutí o přestupku	0	4	11	10
Uloženo na pokutách v tis. Kč – pravomocně	25	509	59	480
Dohled	171	230	204	184
Státní dozor	0	0	0	0
Kontrolní prohlídky	171	230	204	184
Celkový počet vydaných rozhodnutí	567	489	561	616
Celkový počet ohlášení a správních úkonů, které nejsou rozhodnutím	626	685	659	671
Vybráno na správních poplatcích v tis. Kč	304	205	237	223
Celkový počet ostatních úkonů	569	379	330	387

c. Vyvlastňovací úřad

Úkon/Rok	2012	2011	2010	2009
Vyvlastňovací řízení - počet vedených řízení	7	7	0	0
o odnětí vlastnického práva	0	0	0	0

Úkon/Rok	2012	2011	2010	2009
o omezení vlastnického práva	7	7	0	0

4. Přehled o činnosti odboru

a. Na úseku územně plánovací činnosti

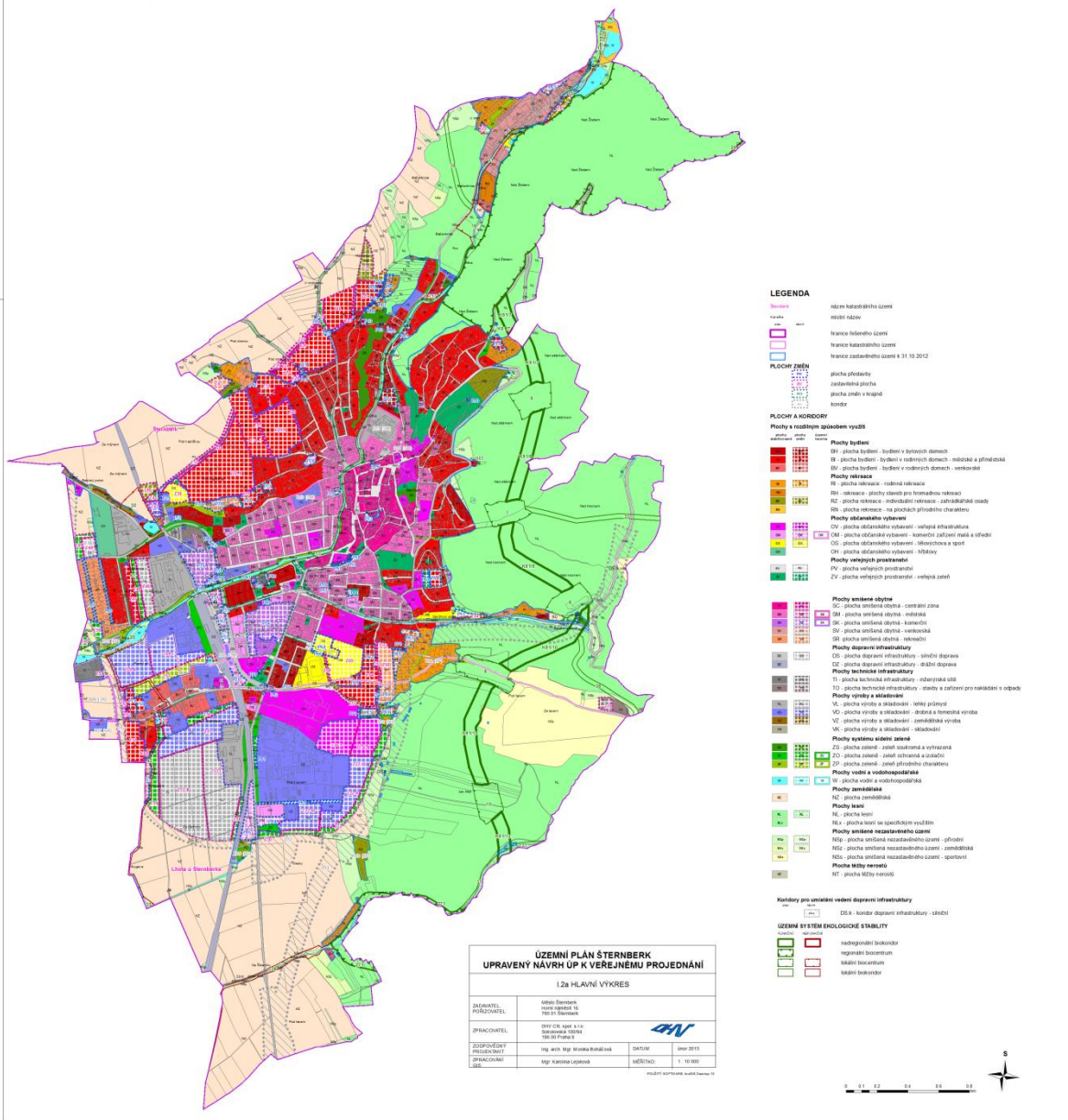
- Pořízení 2. úplné aktualizace územně analytický podkladů ORP Šternberk,
- Pořizování nových územních plánů obcí Hnojice, Moravský Beroun, Štarnov, Mladějovice, Jívová, Žerotín, Hlásnice.
- Vydání změny regulačního plánu „U Hřbitova“.
- Práce na pořízení nového územního plánu města Šternberka (pracovní výbory, pokyny k přepracování návrhu projednaného s dotčenými orgány atd.).

b. Na úseku územního rozhodování a stavebního řádu

- Územní řízení – ČOV a kanalizace Domašov u Šternberka
- Územní řízení – Státní hrad Šternberk – Lichtenštejnské dědictví
- Veřejnoprávní smlouva o umístění a povolení stavby – Podnikatelský inkubátor Šternberk
- Veřejnoprávní smlouva o umístění a povolení stavby – Výstavba mateřské školy v lokalitě Světlov – zvýšení kapacity vzdělávací infrastruktury
- Veřejnoprávní smlouva o umístění a povolení stavby – 14 rodinných domů, inženýrské sítě a komunikace ve Šternberku, katastrální území Lhota u Šternberka
- Stavební řízení – Transformace Vincentina Šternberk – novostavby objektů v Lužicích a ve Šternberku
- Kolaudační souhlas – ČOV Bohuňovice
- Kolaudační souhlas – KIWEK – sběrna odpadů Šternberk

c. Na úseku vyvlastňování pozemků a staveb

- Vyvlastňovací řízení – omezení vlastnického práva k pozemkům v katastrálním území Moravský Beroun a Čabová pro uskutečnění nové stavby vedení přenosové soustavy označené jako Vedení 400 kV (V458) TR Krasíkov – TR Horní Životice, Etapa II

NÁVRH ÚZEMNÍHO PLÁNU ŠTERNBERK - část k.ú. Šternberk a Lhota u Šternberka

ODBOR SPRÁVY MAJETKU MĚSTA

Statistické údaje	2009	2010	2011	2012
Oblast právních aktů s nemovitým majetkem				
Počet uzavřených smluv kupních, směnných, darovacích	77	74	29	37
Počet uzavřených nájemních smluv na pozemky	18	19	21	19
Počet uzavřených smluv na zřízení věcných práv - břemen	14	22	26	29
Počet ohlášení změn do evidence katastru	12	4	8	20
Počet uzavřených smluv budoucích a jiné	22	21	23	26
Oblast výstupních dokumentů za Město Šternberk				
Počet vydaných písemných souhlasů za vlastníka nemovitosti	127	146	157	133
Počet vytyčovaných hranic pozemků - protokoly, geom. plánů	37	84	73	71
Katalog - Evidence staveb dle katastru nemovitostí	177	154	147	134
Počet podaných daňových přiznání	85	98	35	28
Oblast provozní agendy				
Počet místních šetření, zastupování města	1336	1450	1680	1650
Počet zpráv pro komise, RM, ZM	448	394	366	429
Majetková a účetní evidence pozemků - pohyby	245	472	171	300
Správa rozpočtu a evidence faktur ORJ 10	257	301	159	69
Správa rozpočtu a evidence faktur ORJ 11	779	600	588	704
Evidence nájemních smluv na pozemky města	268	286	305	303
Evidence souhlasů za vlastníka nemovitostí - Město Šternberk	1687	1833	1990	2123
Evidence pozemků města dle katastru	1999	1977	1975	1970
Evidence věcných břemen	248	262	288	321
Žádanky na opravy, objednávky, smlouvy o dílo na opravy	631	516	368	386
Přefakturace oprav nájemcům	236	240	256	293
Oblast správy bytů				
Počet evidovaných aktuálních žádostí na byt, byt. jednotku	87	68	79	74
Počet přidělených bytů, byt. jednotek	8	12	12	9
Počet evidovaných aktuálních žádostí-byty s peč. službou	122	149	164	159
Počet přidělených bytů, byt. jednotek s peč. službou	7	6	7	13
Počet uzavřených náj. smluv, dohod, dodatků, protokolů	52	51	48	68
Počet uzavřených smluv o sdružení finančních prostředků	4	6	7	2
Počet oznámení o zvýšení nájemného o inflaci	96	0	73	0
Počet protokolů vyúčtování služeb	544	431	362	274
Počet nových výpočtových listů nájemních smluv	611	380	352	139
Oblast správy nebytových prostor				
Počet výběrových řízení	4	5	4	9
Počet uzavřených nájemních smluv, dodatků	40	16	13	19
Oznámení o zvýšení nájemného o inflaci	52	51	41	33

Oblast CZECH POINT, Legalizace, Vidimace, Dálkový přístup do KN

562

356

608

524

Informace o nejdůležitějších činnostech odboru

V roce 2012 byly odborem správy majetku města kromě činností definovaných v organizačním řádu uskutečněny tyto významnější činnosti:

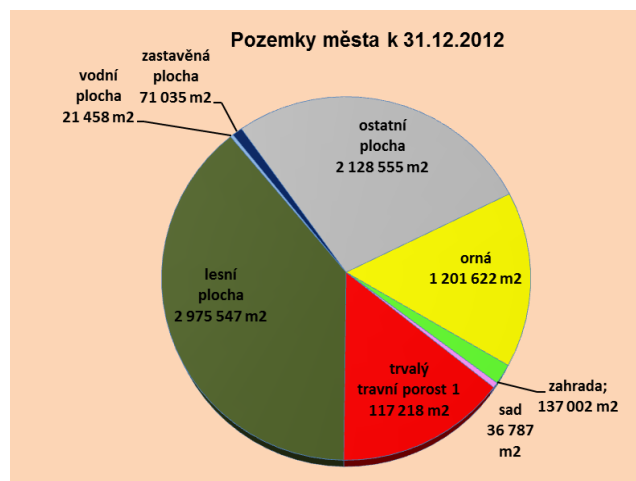
- zpracování aktualizovaného „Přehledu nemovitého majetku Města Šternberk – budovy a pozemky“
- vytvoření centrálního přehledu stavu nebytových prostor ve správě Města Šternberk
- zpracování podkladů, statistik a dat souvisejících s vývojem domovního a bytového fondu a vlastnických forem pro zpracování Programu regenerace pro odbor školství a kultury
- příprava a prodej lokalit pro bydlení – Nad Nemocnicí, Polní, Vinný vrch
- majetkoprávní příprava lokality pro výstavbu mateřské školky v lokalitě Světlov
- prodej nemovitostí pro výstavbu chráněného bydlení pro klienty Vincentina
- zprovoznění nově vybudovaného veřejného WC na ulici Dvorská a vypracování mandátních smluv na provoz veřejných WC ulice Dvorská, Čechova
- příprava privatizace bytového domu U Vrby 12
- odborná a organizační spolupráce při zajištění hladkého průběhu procesu obnovy katastrálního operátu digitalizací v k. ú. Chabičov
- odborná a organizační spolupráce při realizaci pozemkových úprav v k. ú. Dalov
- spolupráce za obec a vlastníka při vytváření plánu společných zařízení v k. ú. Krakovice
- dokončení dlouholetých převodů nemovitostí s ČR-UZSVM, převody z PF ČR

Evidence nemovitého majetku

V majetku Města Šternberka k 31. 12. 2012 je evidováno 1 970 parcel.

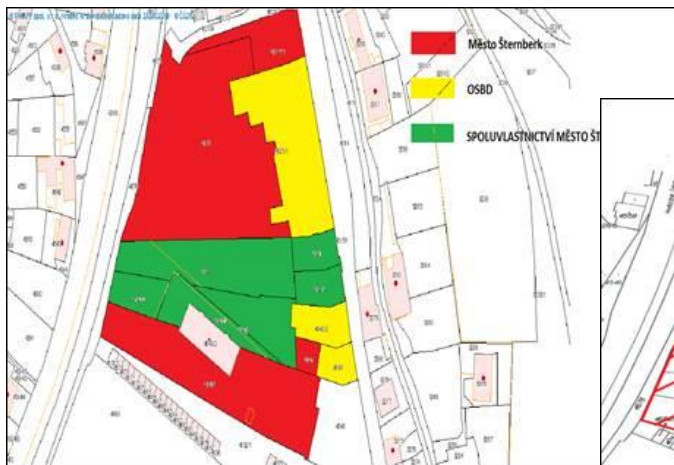
Stav výměry a účetní hodnoty pozemků v roce 2012 v porovnání s rokem 2011

Stav k:	Výměra	Účetní cena
31.12.2011	7 746 941 m ²	167 392 172,31 Kč
31.12.2012	7 689 224 m²	185 736 922,00 Kč
Rozdíl	-57 717 m ²	-18 344 749,69 Kč

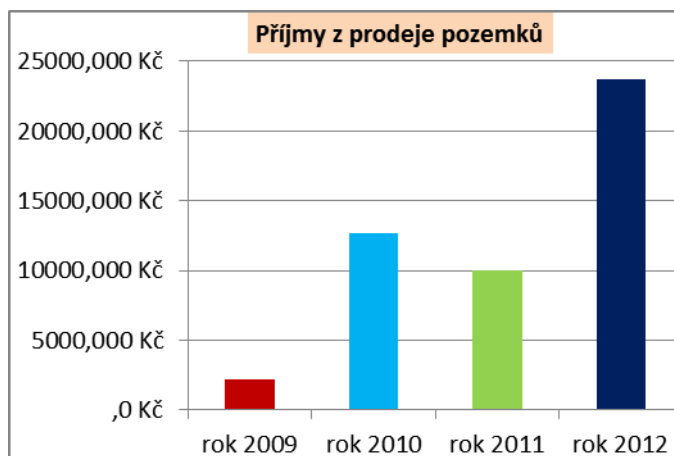
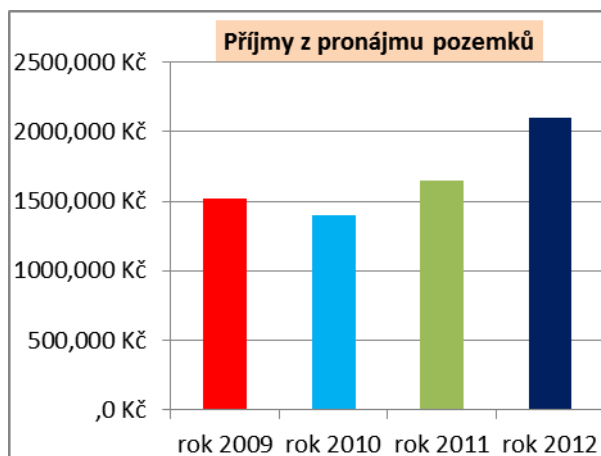


Úbytek vznikl především prodejem pozemků pro stavbu rodinných domů v lokalitě Vinný Vrch a Polní, prodejem pozemků v lokalitě podnikatelské zóny Lhota, změnami při pozemkové úpravě v Chabičově a ostatními drobnými prodeji pozemků.

Majetkoprávní příprava území pro výstavbu mateřské školky v lokalitě Světlov



Vývoj příjmů z pronájmu a prodeje pozemků



Podnikatelská zóna Šternberk stav k 31.12.2012



Aktuální majetkoprávní model využití území podnikatelské zóny



Správa Fondu rozvoje bydlení města Šternberk

Právní úkony	2009	2010	2011	2012
Půjčené finanční prostředky	2 110 500 Kč	815 310 Kč	3 409 600 Kč	0 Kč
Počet aktuálních smluv	99	99	98	77
Stav účtu k 31.12.	1 763 807 Kč	3 872 722 Kč	2 250 137 Kč	4 895 890 Kč

Městské koupaliště Šternberk

Provozovatel TK Šternberské sportovní centrum

Příjmy z prodeje vstupenek	
2009	503 410 Kč
2010	526 770 Kč
2011	396 735 Kč
2012	471 285 Kč



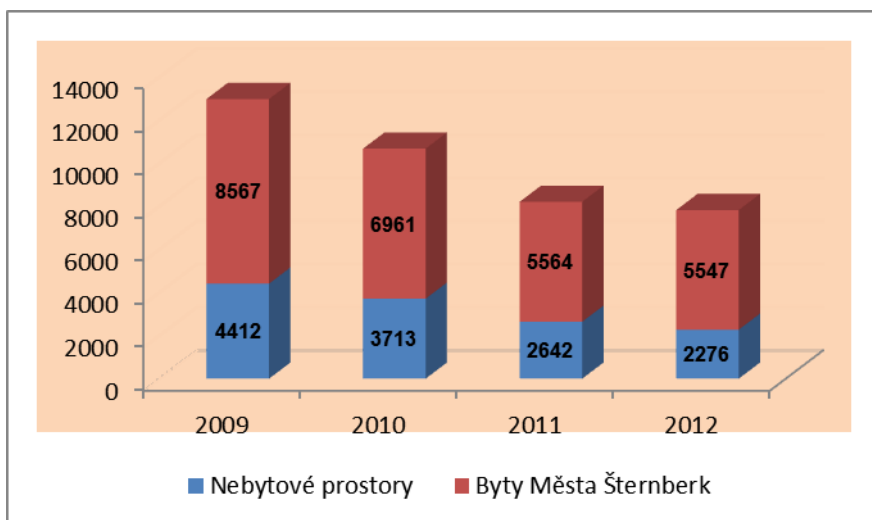
Veřejná pohřebiště

Provozovatel Město Šternberk, správce REMIT spol. s r.o.

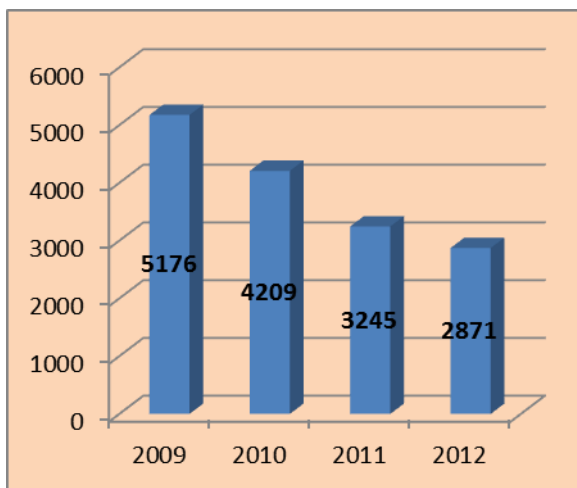
Veřejné pohřebiště		Pronajatá hrobová místa
místní část Chabičov		21
místní část Dalov		26
místní část Těšíkov		9
Šternberk		2288
z toho:	<i>pronájem hrobových míst</i>	855
	<i>kolumbária</i>	87
	<i>urnová místa</i>	1346



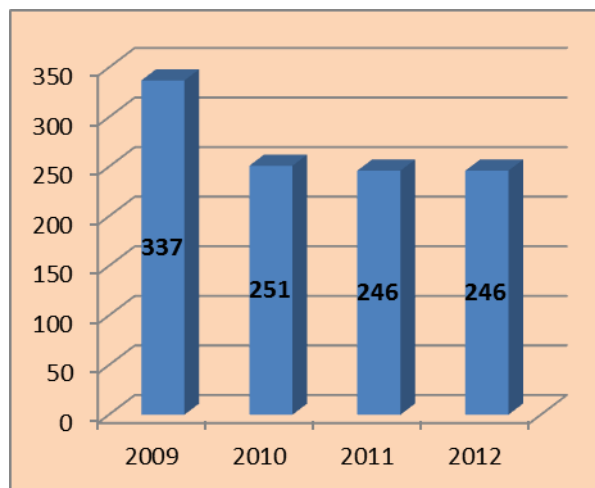
Příjmy z pronájmu bytových a nebytových prostor (údaje v tis. Kč)



**Vývoj výdajů na údržbu a opravy
bytového a nebytového fondu
(údaje v tis. Kč)**



Vývoj počtu bytů



Realizace I. etapy modernizace Kulturního domu Krakořice (výměna oken a dveří)



INTERNÍ AUDITOR

1. Plán interních auditů

Roční plán činnosti interního auditu vychází ze schváleného střednědobého výhledu Plánu interních auditů na období 2010 – 2012 interního auditora a dále počítá s vyčleněním určité kapacity interního auditu pro plnění operativních úkolů. Při sestavování ročního plánu byl proto brán zřetel na možnou flexibilitu a možnost zapracování změn.

Plánované audity na období roku 2012			
Rok	Číslo auditu	Název auditu	Období provedení auditu
2012	1/12	Audit výkonu odboru rozvoje města a investic v oblasti uplatňování záručních lhůt	VII
	2/12	Vzájemné vazby v samostatné a přenesené působnosti podle stávajícího Organizačního řádu v návaznosti na reformu veřejné správy a nové rozdělení kompetencí	IX-X
	3/12	Audit výkonu Městské policie	XII

2. Přehled o činnosti:

V průběhu roku je pravidelně prováděna namátková kontrola plnění povinností vedoucí účtárny, vyplývající z vnitřních předpisů k zákonu o finanční kontrole. Kontrolou v účetních dokladech k výdajům a příjmům Města Šternberk nebyly zjištěny nedostatky. U všech dokladů jsou založeny záznamy o provedené předběžné finanční kontrole.

V roce 2012 byly provedeny 3 audity vycházející ze střednědobého plánu a 4 následné audity.

a. Audit výkonu odboru rozvoje města a investic v oblasti uplatňování záručních lhůt

Cílem auditu bylo ověření a posouzení správnosti nastavení pravidel v dodržování záručních lhůt uváděných v zadávacích podmínkách u veřejných zakázek a vycházejících ze smlouvy s dodavatelem, prověření vnitřních kontrolních mechanismů, které snižují výskyt reklamací v záruční lhůtě a prověření procesu reklamačního řízení a odstranění vad díla v rámci záruční lhůty.

Z auditu vyplynula mj. nutnost upravit vnitřní směrnice o činnosti v oblasti záručních lhůt včetně odpovědnosti a pravomocí a nastavit povinnosti související se zárukami také u PO zřizovaných městem.

b. Vzájemné vazby v samostatné a přenesené působnosti podle stávajícího Organizačního řádu v návaznosti na reformu veřejné správy a nové rozdělení kompetencí.

Cílem auditu bylo ověření a posouzení správnosti nastavení organizační struktury, výkonu jednotlivých činností dle popisu činností odborů a jednotlivých zaměstnanců, vyloučení možnosti duplicitních činností a posouzení nutnosti úprav v Organizačním řádu v návaznosti na nově stanovené kompetence jednotlivých segmentů veřejné správy.

Výsledkem auditu bylo snížení počtu odborů z původních 11 na 10, přenesení kompetencí z odboru kanceláře starosty na nově vzniklý odbor strategického rozvoje a investic, úpravu organizačního řádu.

c. Audit výkonu Městské policie

Cílem auditu bylo prověřit dodržování právních předpisů a přijatých opatření při hospodaření s veřejnými prostředky k zajištění stanovených cílů Městské policie a zhodnocení současného stavu týkajícího se této oblasti a zajištění ochrany veřejných prostředků proti rizikům neehospodárného, neefektivního a neúčelného nakládání.

Z auditu vyplynula nutnost sjednocení směrnic platných pro MěÚ platících i pro MP a směrnic MP, které jsou specifické pouze pro její vlastní činnost.

Dále je třeba dbát na dodržování nastaveného vnitřního kontrolního systému s ohledem na skutečnost, že zde dochází k dennímu kontaktu s hotovostními platbami (parkovné, pokuty apod.).

d. Další činnost auditora

Posouzení přijatých opatření, které vyplynuly ze závěrů auditů předchozího roku.

Posouzení úrovně vnitřního kontrolního systému ve všech oblastech, jeho nastavení a provádění kontroly v souladu s ustanovením § 31 zákona o finanční kontrole. V průběhu celého roku 2012 nebyla zjištěna závažná porušení finanční kontroly. Drobné nedostatky byly vždy operativně řešeny.

Pozornost při provádění auditů byla věnovaná také identifikaci, sledování a určování závažnosti možných rizik při jednotlivých vykonávaných činnostech. Jsou přijímána opatření k eliminaci výskytu rizik.

Interním auditorem byla v souladu s § 9 zákona č. 320/2001 Sb. o finanční kontrole ve znění pozdějších předpisů a s bodem 5.4.2 směrnice S 61-08 Zásady pro poskytování příspěvků z rozpočtu města Šternberka provedena kontrola poskytování, využívání, vyúčtování 101 příspěvků.

Pro kontrolu byla směrodatná shoda vyúčtování příspěvků se smlouvou o poskytnutí příspěvku zejména:

- využití příspěvku hospodárně a pouze k účelu, který je předmětem smlouvy
- vyúčtování předloženo na předepsaném formuláři
- vyúčtování obsahuje veškeré požadavky ze smlouvy vyplývající

Účelem kontroly bylo:

- ověření pravdivosti údajů uvedených v žádosti o příspěvek
- monitorování řádného průběhu použití příspěvku se zaměřením na dodržování smluvních podmínek
- kontrola účelnosti, efektivnosti a hospodárnosti čerpání poskytnutého příspěvku.

3. Přehled o činnosti manažera kvality:

ISO EN 9001

V souladu s normou ČSN EN ISO 9001 proběhly v roce 2012 audity kvality na všech odborech městského úřadu. Audity byly provedeny proškoleným týmem interních auditorů kvality a vyhodnoceny manažerem kvality. Cílem auditů bylo prověřit stav zavedeného SMK, ověřit jeho funkčnost, účinnost a efektivnost.

V rámci auditů kvality v tomto roce nebyly definovány žádné systémové neshody, byly definovány pouze nesystémové neshody, případně zjištění nebo doporučení Recertifikací městského úřadu, která úspěšně proběhla v říjnu 2012 prostřednictvím certifikační společnosti CSQ (Česká společnost pro jakost) dle normy ČSN EN ISO 9001:2009, získal městský úřad nový certifikát shody systému managementu kvality s platností do 4.11.2015.

BENCHMARKING

V rámci Benchmarkingové iniciativy (BI 2005) probíhala v roce 2012 další setkání měst pracovní skupiny E, ve které je Město Šternberk zařazeno. Byla zpracována a vyhodnocena data se sběru za rok 2011, jednotlivé zpracované analýzy byly předány k dalšímu využití uvnitř města. V roce 20102 se jednalo o analýzy v oblasti občanskoprávních agend, územního plánu a památkové péče, dopravních agend, provozních agend, agend v oblasti přestupků, agendy životního prostředí a živnostenského úřadu.

Benchmarking je otázkou zdokonalování, dává podněty k efektivní konkurenceschopnosti. Cílem je každou informaci získanou prostřednictvím benchmarkingu využít k dosažení změny a tím ke zlepšování služeb poskytovaných našim zákazníkům – občanům.

PŘEHLED ZŘIZOVANÝCH ORGANIZACÍ MĚSTA

Příspěvkové organizace

1. Základní škola Svatoplukova
2. Základní škola Dr. Hrubého
3. Základní škola nám. Svobody
4. Mateřská škola Nádražní
5. Mateřská škola Komenského
6. Školní jídelna Komenského
7. Základní umělecká škola
8. Dům dětí a mládeže
9. Městská kulturní zařízení, p.o.
10. Sociální služby Sternberk, p.o.

Společnost s majetkovou účastí města:

Vodohospodářská společnost Sitka, s.r.o.

KONTAKT

MĚSTO ŠTERNBERK

IČ: 00299529
DIČ: CZ00299529

Městský úřad Sternberk
Horní náměstí 78/16
785 01 ŠTERNBERK

Telefon: +420 585 086 111
e-mail: mesto@sternberk.cz
www.sternberk.eu