

MĚSTO ŠTERNBERK

VÝROČNÍ ZPRÁVA ZA ROK 2011





ÚVODNÍ SLOVO STAROSTY

Vážení občané,

uplynulý rok byl prvním uceleným rokem působení nového složení zastupitelstva města po volbách v roce 2010. V roce 2011 jsme byli uvedeni – jako všechny subjekty v České republice – do velmi tvrdé ekonomické reality. Vlekoucí se hospodářské problémy evropského kontinentu a České republiky se samozřejmě přelévaly i do působení obcí a měst a značně limitovaly a budou ještě dlouho limitovat směry a podmínky dalšího rozvoje také našeho města. Projekty a záměry připravené k realizaci před několika lety musíme kvůli dnešní ekonomické situaci zcela přehodnocovat.

Jsem však velmi hrdý na to, že se nám v roce 2011 ještě podařilo řadu připravených záměrů zahájit nebo dokončit.

11. listopadu 2011 bylo završeno desetileté úsilí o obnovu tradice muzea hodin. Ta byla dříve umístěna na zdejší hradu a desítky let byla neodmyslitelným symbolem našeho města. Magické datum 11.11.2011 tak věřím odstartovalo novou éru v našem městě otevřením Expozice času.

Velká část investic byla v roce 2011 směřována do oblasti životního prostředí. Mezi asi největší projekty patřilo dokončování projektu (napojování nemovitostí) Vodohospodářské společnosti SITKA, s.r.o., který měl za cíl odkanalizování zbývajících částí města. Město Šternberk pak v této oblasti dokončilo výstavbu podzemních kontejnerů, přijalo opatření vedoucí k úsporám energií na vytápění objektů Základní umělecké školy a Základní školy Dr. Hrubého (zateplení pláště, výměna oken), dokončilo výstavbu komunitní kompostárny.

V oblasti infrastruktury komunikací dále byly opraveny komunikace dotčené výstavbou kanalizace, zejména úsek Šternberk – Dolní Žleb. Na podzim pak byla zahájena další etapa rekonstrukce komunikací v místní části Lhota. Významným počinem v této oblasti je také výstavba nového autobusového stanoviště na Nádražní ulici a zahájení rekonstrukce autobusového nádraží na ulici Dvorská.

Bohužel velký dluh máme v rozvoji mateřských škol a oprav objektů Městských kulturních zařízení. V těchto dvou oblastech se nám nepodařilo zahájit pro občany viditelné kroky a spíše ještě probíhaly diskuse a projekční práce. Věřím však, že v roce 2012 se již objeví první viditelné výsledky.

Chtěl bych také této příležitosti využít a poděkovat Mgr. Jaromíru Sedlákoví a Mgr. Jiřímu Zemánkovi za jejich přínos pro město Šternberk působením ve funkcích starosty a místostarosty.

Ve Šternberku dne 28.02.2012

Ing. Stanislav Orság
starosta

OBSAH

Úvodní slovo starosty	2
Tajemnice Městského úřadu	4
Základní údaje o městě	5
Struktura veřejné správy města Šternberk ...	5
Odbor finanční	7
Odbor vnitřních věcí	14
Odbor sociálních věcí	17
Odbor dopravy a silničního hospodářství	22
Odbor rozvoje města a investic	26
Odbor životního prostředí	33
Odbor školství a kultury	37
Odbor obecní živnostenský úřad	41
Odbor stavební	44
Odbor správy majetku města	46
Odbor kancelář starosty	53
Interní auditor	58
Přehled zřizovaných organizací města	60
Kontakt	61



TAJEMNICE MĚSTSKÉHO ÚŘADU

Vážení občané,

rok 2011 byl pro Městský úřad Šternberk výjimečný zejména tím, že se jeho chod musel přizpůsobit podmínkám ekonomické krize – došlo ke snížení všech výdajů na provoz a tím i zavedení mnoha úsporných opatření. K zajištění bezproblémového chodu úřadu pro občany byla úsporná opatření činěna tak, aby se vyřizování záležitostí občanů nijak nedotkla. Jedním ze zdrojů úspor bylo i získání dotací na dva významné projekty v oblasti vzdělávání, jejichž realizace bude pokračovat i v roce 2012.

Prvním projektem je „Vzdělávací centrum Šternberk z OPLZZ na vzdělávání úředníků samosprávných celků, volených představitelů měst a obcí a jejich příspěvkových organizací“. Vzdělávání je zaměřeno na znalosti v oblasti nových agend a zpracování dokumentů v elektronické podobě, které je zakotveno v implementaci strategie eGovernmentu. Druhým projektem je „Efektivní řízení lidských zdrojů, zavádění moderních metod řízení a zvyšování efektivity městského úřadu Šternberk“, jehož cílem je zkvalitnění výkonu veřejné správy, zejména řízení lidských zdrojů prostřednictvím moderních metod personální práce, vzdělávání a odborné přípravy úředníků a politiků. Dalším cílem je zvýšení transparentnosti a otevřenosti úřadu a rozšiřování metod informatiky ve veřejné správě.

V průběhu roku 2011 došlo k přípravě reformy v sociální oblasti a k 31.12.2011 ukončily čtyři úřednice odboru sociálních věcí svou činnost pro Město Šternberk a přešly v rámci delimitace na Úřad práce. V souvislosti s touto delimitací proběhla příprava spisové rozluky, jejíž realizace nastane na začátku roku 2012.

Ministerstvo vnitra pokračuje v procesu zavádění elektronizace veřejné správy a v roce 2011 byly zahájeny, v souladu s příslušnými ustanoveními zákona o základních registrech, práce na zavedení registru práv a povinností, ve kterém by měly být zmapovány všechny agendy veřejné správy, vykonávány všemi jejich orgány v ČR. Proces by měl být ukončen podle harmonogramu ministerstva do 30.06.2012.

Městský úřad Šternberk i nadále pracuje se zavedenými metodami kvality – ISO 9001, CAF a Benchmarking. V roce 2011 jsme provedli interní audit kvality v rámci ISO 9001 a současně byla zahájena příprava na recertifikaci, která proběhne v roce 2012.

Ve Šternberku dne 20.02.2012

Ing. Bc. Naděžda Studecká
tajemnice Městského úřadu Šternberk

ZÁKLADNÍ ÚDAJE O MĚSTĚ

Rozloha: 48,793 km²

Počet obyvatel: 13.734 k 31.12.2011

Místní části: Šternberk, Dalov, Chabičov, Krakořice a Těšíkov

Mikroregion Šternbersko – 24 obcí – počet obyvatel cca 31.000

Babice, Bělkovice-Lašťany, Bohuňovice, Dolany, Domašov nad Bystřicí, Domašov u Šternberka, Hlásnice, Hlušovice, Hnojice, Horní Loděnice, Hraničné Petrovice, Huzová, Jívová, Komárov, Liboš, Lipina, Lužice, Mladějovice, Mutkov, Řídeč, Samotíšky, Štarnov, Šternberk, Štěpánov.

Obvod obce s rozšířenou působností – 21 obcí, počet obyvatel cca 24.000, rozloha 306,667 km²


Babice, Domašov nad Bystřicí, Domašov u Šternberka, Hlásnice, Hnojice, Horní Loděnice, Hraničné Petrovice, Huzová (místní části Veverí, Arnoltice), Jívová, Komárov, Lipina, Lužice, Mladějovice, Moravský Beroun (místní části Čabová, Nové Valteřice, Ondrášov, Sedm Dvorů), Mutkov, Norberčany (místní části Nová Véska, Stará Libavá a Trhanovice), Řídeč, Strukov, Štarnov, Šternberk (místní části Dalov, Chabičov, Krakořice, Těšíkov), Žerotín.

STRUKTURA VEŘEJNÉ SPRÁVY MĚSTA ŠTERNBERKA

Zastupitelstvo města Šternberka

V roce 2011 proběhlo 5 zasedání.

zkratka volební strany	Počet členů
ODS	4
ČSSD	5
NEZ	4
KSČM	2
KDU-ČSL	2
SOS	2
TOP 09	2



Rada města Šternberka

V roce 2011 se rada města sešla 26 krát.

funkce	jméno	za volební stranu	zkratka
starosta (uvolněná funkce)	Mgr. Jaromír Sedlák	Občanská demokratická strana	ODS
1.místostarosta (uvolněná funkce)	Mgr. Jiří Zemánek	Česká strana sociálně demokratická	ČSSD
2.místostarosta	Ing. Pavel Stonawský	NEZÁVISLÁ VOLBA	NEZ
radní	Ing. Stanislav Orság	Občanská demokratická strana	ODS
radní	Michal Oborný	Česká strana sociálně demokratická	ČSSD
radní	Josef Knopf	Křesťansko demokratická unie – ČSL	KDU-ČSL
radní	Pavel Pospíšil	NEZÁVISLÁ VOLBA	NEZ

Výbory Zastupitelstva města Šternberka:

- Finanční
- Kontrolní
- Osadní výbory v místních částech Dalov, Dolní Žleb, Chabičov, Krakořice, Lhota, Těšíkov

Komise rady města Šternberka:

- Rozvoje města a správy majetku
- Škodní
- Pro děti a mládež
- Bytová
- Sociální a zdravotní
- Kulturní a cestovního ruchu
- Dopravní
- Veřejných zakázek
- Pro životní prostředí

Městský úřad Šternberk

- Odbor finanční
- Odbor vnitřních věcí

- Odbor sociálních věcí
- Odbor dopravy a silničního hospodářství
- Odbor rozvoje města a investic
- Odbor životního prostředí
- Odbor školství a kultury
- Odbor obecní živnostenský úřad
- Odbor stavební
- Odbor správy majetku města
- Odbor kancelář starosty
- Interní auditor

Městská policie Sternberk

ODBOR FINANČNÍ

1. Statistické údaje.

ODDĚLENÍ PŘÍJMŮ, POPLATKŮ A VYMÁHÁNÍ

SPRÁVA PŘÍJMŮ

Evidence karet plátců v DDP k 31. 12. 2011	
Spravováno celkem příjmových karet	20 599
Z toho karet s nedoplatkem po splatnosti	3 110
Z toho vymáháno FO (aktivní spisy)	3 042
Evidence písemností k 31. 12. 2011	
Písemnosti přijaté	3070
Písemnosti odeslané	509

MÍSTNÍ POPLATKY- PŘÍJMY V KČ

Druh poplatku	2008	2009	2010	2011
- ze psů	321 346,50	321 435,00	340 289,00	354 447,00
- z ubytovací kapacity	92 532,00	91 952,00	75 152,00	158 640,00
- za užívání veřejného prostranství	117 153,90	169 194,00	111 632,00	235 177,00
- výherní hrací přístroje	2 033 768,00	1 725 560,00	125 006,00	2 014 867,00
- za likvidaci komunálního odpadu	6 253 658,50	6 216 134,00	6 551 645,00	6 090 372,00

LOTERIE A JINÉ PODOBNÉ HRY – PŘÍJMY V KČ

Rok	2008	2009	2010	2011
Správní poplatek	1 974 500,00	114 000,00	23 000,00	91 000,00
Výtěžek VHP	1 676 303,00	1 355 833,00	670 595,00	29 463,00

DAŇOVÉ ŘÍZENÍ - VYMÁHÁNÍ

Vydaná upozornění na nedoplatek	381
Počet dlužníků, u nichž byly prověřeny peněžní prostředky	151
Vydaná rozhodnutí	56
Odvolání	9
Vlastní exekuce	6
Návrhy na nařízení exekuce	51

SPRÁVNÍ ŘÍZENÍ

Vydaná rozhodnutí	13
-------------------	----

ROZPOČET MĚSTA A ÚČETNICTVÍ MĚSTA

VÝNOSY Z ÚROKŮ

Výnos z úroků v tis. Kč	2008	2009	2010	2011
- z běžných účtů	2 283	735	240	337

V roce 2011 je mírný nárůst výnosů z úroků oproti roku 2010, město již nedisponuje volnými peněžními prostředky na účtech jako v minulých letech.

BANKOVNÍ ÚČTY MĚSTA

Rok	2008	2009	2010	2011
<i>Počet</i>	30	29	23	21

PŘEHLED O PŘIJATÝCH, ZAPLACENÝCH A VYSTAVENÝCH FAKTURÁCH

Název programu	Počet / Kč	Rok 2008	Rok 2009	Rok 2010	Rok 2011
KDF	zapsané fa	3.657	3.474	3.375 ks	3.361 ks
	vyřazené fa	71	78	39 ks	41 ks
KOF	vystavené fa	753	788	810 ks	705 ks
KPOU	zapsané	1239	1.158	1.384 ks	1.167 ks
KPRE	zapsané	740	672	317 ks	158 ks

Legenda:

fa - faktura

KDF – kniha došlých faktur

KOF – kniha odeslaných faktur

KPOU – kniha poukazů – zavedena od r. 2007 v souvislosti s programem GINIS

KPRE – kniha přepoukazů – zavedena od r. 2007 v souvislosti s programem GINIS

**PŘÍSPĚVKY NEZISKOVÝM ORGANIZACÍM, PRÁV. A FYZICKÝM OSOBÁM VČETNĚ
PŘÍSPĚVKŮ V RÁMCI MĚSTSKÉ PAMÁTKOVÉ ZÓNY (MPZ)**

Rok	2008	2009	2010	2011
tis. Kč	10.390	6.474	3.896	3.969
-z toho MPZ	3.232	262	25	40

ÚČETNÍ HODNOTA MAJETKU MĚSTA V TIS. KČ

Majetek	k 31. 12. 2008	k 31.12.2009	k 31. 12. 2010	k 31. 12. 2011
Budovy a stavby (vč.předa- ných k hospodaření)	1.147.243	1.171.037	1.217.729	1.048.733
- z toho bytové	206.660	195.413	173.481	170.712
Pozemky	162.365	164.033	165.404	164.575
Dlouhod. hmotný majetek (022)	52.965	73.818	55.717	62.985
Nedokončené. investice	105.914	79.145	32.686	64.297

V roce 2011 vyšel Český účetní standard č.708 – Odpisování dlouhodobého majetku. První použití metody odpisování dlouhodobého majetku provedla účetní jednotka poprvé v účetní závěrce sestavené k 31.12.2011. Při tomto prvním použití metody nebyly zobrazeny náklady související s odpisováním dlouhodobého majetku, ale do účetnictví byla promítnuta hodnota opravek k odpisovanému dlouhodobému majetku jako oceňovací rozdíl při změně metody.

ÚVĚROVÁ ZATÍŽENOST MĚSTA V TIS. KČ

	2008	2009	2010	2011
smluvní přijetí nových úvěrů	-	36.000	50.000	30.000
Čerpání úvěru (půjček)	-	20.033	60.000	0
splátky úvěru (půjček) včetně úroků	9.777	7.895	38.743	13.106

V roce 2009 uzavřelo město s Komerční bankou, a.s. úvěrovou smlouvu na krátkodobý revolvingový úvěr ve výši 36 mil. Kč především na předfinancování dotací, z kterého koncem roku čerpalo částku 20.033 tis. Kč, která byla splacena v roce 2010.

V roce 2010 byl přijat úvěr od ČS a.s., který byl plně vyčerpán, další čerpání úvěrů zahrnuje čerpání revolvingového úvěru, který byl v roce 2010 ukončen.

V roce 2011 uzavřelo město s ČS a.s. smlouvu o kontokorentním úvěru až do výše 30.000 tis. Kč především na předfinancování dotací – přijatými úspornými opatřeními a důsledným

plánováním a rozložením plateb v průběhu roku nebylo nutno kontokorent využít a město tak dosáhlo úspory na úrocích z úvěru.

Roční výdaje na dluhovou službu jsou pro město přijatelné, město je schopno bez rizika dostát svým současným závazkům, což dokazuje i nízký ukazatel dluhové služby, který činí dlouhodobě cca 5 %, vyšší procento pro rok 2011 (za rok 2010) bylo způsobeno mimořádnými splátkami úvěru, přijatého na předfinancování dotací, po vyloučení těchto mimořádných splátek by byl ukazatel 5,95 %. Za minulý rok ukazatel dluhové služby vzrostl z důvodu stagnace daňových příjmů a vyšší splátky jistin z úvěrů a tento trend lze očekávat i v příštích letech.

UKAZATEL DLUHOVÉ SLUŽBY

Pro rok 2009 (za rok 2008)	Pro rok 2010 (za rok 2009)	Pro rok 2011 (za rok 2010)	Pro rok 2012 (za rok 2011)
0,0512	0,0572	0,2306	0,0758

Je dán poměrem výdajů na splátky úvěrů, úroků z nich a splátky leasingu ke skutečnému objemu dluhové základny (tj. daňové a nedaňové příjmy a dotace v rámci souhrnného dotačního vztahu) za uplynulý kalendářní rok a neměl by přesáhnout hodnotu 0,30, resp. 30% dle usnesení vlády č. 346 ze 14. dubna 2004 o Regulaci zadluženosti obcí a krajů – v případě překročení tohoto limitu MF ČR požadovalo zdůvodnění a orgány, poskytující dotace mohly k tomuto překročení přihlížet při poskytování dotací a půjček u nových akcí. Ukazatel dluhové služby a výše uvedené usnesení vlády ČR bylo v listopadu 2008 zrušeno usnesením vlády č. 1395 z 12. 11. 2008 a nahrazeno monitoringem hospodaření obcí, tj. soustavou informativních a monitorujících ukazatelů, která kromě ukazatele dluhové služby obsahuje dalších 17 informativních a monitorujících ukazatelů, které MF ČR vyhodnotí za každou obec a v případě nepříznivých výsledků požádá obec o zdůvodnění tohoto stavu.

PŘÍJMY MĚSTA (v tis.Kč)

	Skutečnost k 31.12.2008	Skutečnost k 31.12.2009	Skutečnost k 31.12.2010	Skutečnost k 31.12.2011
Daň ze závislé činnosti	25.449	23.414	22.624	26.419
Daň z příjmů fyzických osob	7.159	3.567	2.526	1.364
Daň z příjmů FO z kapitál.výnosů	2.059	1.999	1.948	2.202
DPH	51.030	48.510	52.303	53.453
Daň z nemovitosti	4.902	4.928	15.275	15.463
Daň z př.práv.osob – SR	35.786	24.938	23.222	23.446
Daň z př.práv.osob-OBEC	17.615	7.506	4.098	7.072
Ostatní daňové příjmy	3	0	9	2
Správní poplatky	6.789	3.739	3.484	3.463
Místní poplatky, popl.živ.prost.	11.105	10.475	8.382	9.593
Služby, činnosti, ostatní nedaňové příjmy	20.505	16.234	15.064	12.262
Příjmy z prodejů	0	30.256	45.433	17.688
FRB-splátky půjček	2.508	2.457	2.755	2.087
Dotace ze SR v rámci	23.235	23.830	23.851	20.032

dotačního vztahu				
Ostatní dotace	134.291	140.416	122.278	84.105
Převody z ost.vlast.fondů				360
Převody z hosp.činnosti města	49.677	1.000	5.406	2.721
CELKEM	392.113	343.269	348.658	281.732

V roce 2010 po schválení novelizace zákona o dani z nemovitosti a zavedení místního koeficientu daně z nemovitosti ve výši 2 došlo k nárůstu této daně, která je výlučným daňovým příjmem města.

Od roku 2009 jsou příjmy z prodeje majetku (tj. pozemků, bytů a nebytových prostor) součástí rozpočtových (kapitálových) příjmů. Předtím byly výnosy z prodeje majetku součástí převodů z hospodářské činnosti města. Z objemu ostatních dotací tvoří podstatnou část dotace na sociální dávky, v roce 2011 byly městu poskytnuty ve výši 52.029 tis.Kč vyplaceno z toho bylo 50.682 tis.Kč.

K objemově významným dotacím poskytnutým v roce 2011 patří dotace do oblasti životního prostředí na akci „Komunitní kompostárna Šternberk“ ve výši 10.376 tis.Kč, dotace na akci „Podzemní kontejnery“ ve výši 2.970 tis.Kč. Dále dotace „TI bývalých kasáren kpt.Nálepky“ ve výši 7.478 tis.Kč. Město Šternberk předfinancovalo z vlastních zdrojů v roce 2011 dotace na investiční akce ve výši cca 28.779 tis.Kč (jedná se o projekty udržitelné využívání zdrojů energie – oblast školství, cestování časem – oblast kultury, vzdělávací centrum Šternberk, nový územní plán).

FINANCOVÁNÍ (v tis.Kč)

	k 31.12.2008	K 31. 12. 2009	k 31. 12. 2010	k 31. 12 2011
DI.(krátko.)přijaté půjčky (čerpání)	0	20.033	60.000	0
Splátky úvěru,půjčky	-7.895	-7.895	-38.743	-11.404
Změna stavu na účtech	35.129	6.890	-25.214	31.328
operace z peněž.účtů org.	0	0	0	4.828
CELKEM	27.234	19.028	-3.957	24.752

PŘÍJMY (v tis.Kč)

	2008	2009	2010	2011
ROZPOČET SCHVÁLENÝ	267.817	308.135	261.307	324.311
ROZPOČET UPRAVENÝ	391.243	341.481	333.417	316.859
Rozp. příjmů byl upraven (zvýšením i snížením pol.) o:	123.426	33.346	72.110	7.452
NEINV.DOTACE MEZINÁR. INSTITUCÍ	98	-	51	-
NEINV.DOTACE ZE SR	3.999	5.802	36.107	3.482
INVEST.DOTACE OD REGIN.RAD	-	29.612	39.757	-
INVEST.DOTACE ZE SR	65.737	29.399	-15.618	4.007
INVEST.„NEINV.DOTACE ZE STÁT. FONDŮ	7.817	916	-	610
NEINV.DOTACE OD KRAJŮ	750	334	249	465
INVEST.DOTACE OD KRAJŮ	-	695	-	300
NEINVESTIČNÍ DOTACE OD OBCÍ	-	-	-106	52
ÚPRAVA PŘÍJMŮ DLE VÝVOJE SKUTEČ.	26.348	-16.412	9.765	-2.317
PŘEVODY Z OST.VLASTNÍCH FONDŮ				1.500
PŘEVOD Z HOSPODÁŘSKÉ ČINNOSTI	18.677	-17.000	1.905	-647

VÝDAJE MĚSTA (v tis.Kč)

	Skutečnost k 31.12.2008	Skutečnost k 31.12.2009	Skutečnost k 31.12.2010	Skutečnost k 31.12.2011
Životní prostředí	68.044	70.334	32.904	35.359
Doprava, komunál.slужby	85.991	22.238	40.791	28.190
Školství	63.783	28.487	25.533	31.330
Kancelář starosty	0	2.882	3.239	2.481
Kultura	16.288	59.019	12.331	31.475
Zdravotnictví, sociální věci	57.640	58.450	82.793	59.511
Veřejný pořádek	11.934	11.091	11.050	10.880
Místní správa	66.356	12.343	10.014	6.002
Rozvoj města – MI,SMM	16.636	14.775	11.496	21.734
Stavební úřad	1.620	455	627	1.613
Správa bytů a nebyt.prostor	8.855	4.153	3.608	2.664
Informatika, personalistika	0	55.533	59.301	60.252
Finanční odbor	0	75	560	270
Fond rozvoje bydlení-půjčky	2.434	2.666	815	3.810
Úroky, ost.finanční výdaje	19.767	19.797	49.640	10.916
CELKEM	419.348	362.298	344.702	306.487
Z toho kapitálové výdaje	196.714	148.716	102.207	77.236

Provozní výdaje města jsou odvislé od výše příjmů, zdrojem kapitálových výdajů je přebytek hospodaření, příjmy z prodeje majetku (případně provozní přebytek, dotace ze státního rozpočtu, státních fondů, EU).

K významnějším akcím roku 2007 patří stavební úpravy budov HZS Šternberk, rekonstrukce ŠJ Svatoplukova, kanalizace Rýmařovský kopec.

Z větších investičních akcí v roce 2008 byly uskutečněny: modernizace ČOV – 42.592 tis.Kč, zpevněné plochy a komunikace Dvorská-Barvířská – 24.155 tis.Kč,

Babická – 15.323, výstavba cyklostezky Šternberk-Lužice – 8.096 tis.Kč, komunikace

Jívavská – 14.324 tis.Kč, energetická opatření ZŠ Svatoplukova – 10.946 tis.Kč,

ZŠ nám.Svobody – 18.381 tis.Kč a rekonstrukce spolu s energetickými opatřeními MŠ U

Dráhy – 10.399 tis.Kč.

V roce 2009 patří k větším investičním akcím „Modernizace ČOV Šternberk“ (55.205 tis.Kč), v oblasti kultury probíhala akce „Expozice času II.etapa“ (45.214 tis.Kč).

K významným akcím roku 2010 patří akce „Skládka Dalov“ (14.683 tis.Kč), „Bydlení pro matky/otce v tísni Šternberk – Dalov“ (19.773 tis.Kč), „Most Masarykova-Boj.za svobodu (u kina)“ (9.765 tis.Kč), „Komunikace Lhota“ (10.743 tis.Kč).

V roce 2010 byly převedeny peněžité vklady města do majetku Vodohospodářské společnosti Sitka s.r.o. ve výši 43.490 tis.Kč (je zahrnuto v položce ostatní finanční výdaje).

V roce 2011 probíhaly mimo jiné akce „TI býv.kasáren kpt. Nálepky“ financované včetně dotace ve výši 18.113 tis.Kč, „Cestování časem“ 20.003 tis.Kč, udržitelné využití zdrojů energie-školství 9.689 tis.Kč, revitalizace autobusového nádraží 2.311 tis.Kč, „Kompostárna Šternberk“ 13.487 tis.Kč, „Podzemní konternery“ 7.440 tis.Kč, vzdělávací centrum Šternberk 4.711 tis.Kč, nový územní plán 1.404 tis.Kč.

VÝDAJE (v tis.Kč)

	2008	2009	2010	2011
ROZPOČET SCHVÁLENÝ	264.921	312.239	253.411	322.083
ROZPOČET UPRAVENÝ	440.845	374.825	368.432	342.836
POŘÍZENÍ	2008	2009	2010	2011
HMOT.INVEST.MAJETKU	skutečnost k 31.12.	skutečnost k 31.12.	skutečnost k 31.12.	skutečnost K 31. 12.

- budovy, stavby (od r.2004 + proj.dokum.)	176.166	128.641	29.608	58.407
- stroje, přístroje, zařízení	1.355	800	520	5.508
- pozemky	500	43	1.739	191
- výpočetní technika	436	-	6	1.207
- proj.dok., studie, dl.nehm.majetek	2.089	432	167	25
- investiční transfery,půjčky	3.958	3.800	26.082	-
- nákup dl.hmot.majetku, dopr.pr.	-	-	595	8.525
NÁKUP MAJETKOVÝCH PODÍLŮ	12.210	15.000	43.490	-

HOSPODÁŘSKÁ ČINNOST MĚSTA (v tis.Kč)

HOČ VÝNOSY	k 31. 12. 2008	k 31. 12. 2009	k 31. 12. 2010	K 31.12.2011
Pronájem vozidel	166	1	-	-
Nájemné byty	8.740	8.567	6.961	5.564
Pronájem pozemků	153	144	161	161
Nebytové prostory	4.929	4.413	3.713	2.684
Pronájem fasád,garáží	103	80	69	40
Pronájem pozemků podnik.	1.380	1.169	1.208	1.491
Prodej majetku	28.634	-	-	-
Městská policie-střežení obj.	447	453	439	412
Úroky z účtů	454	105	51	35
Kultura	61	190	47	24
Ostatní	1.109	1.170	1.619	1.371
CELKEM	46.176	16.292	14.268	11.782
HOČ NÁKLADY				
Bytové hospodářství	9.888	5.177	4.209	3.246
Daň z převodu nemovitostí	807	-	-	-
Správní režie	4.533	3.509	4.270	3.766
Daň silniční	14	7	11	13
Kultura	19	123	108	72
Náklady k prodeji majetku	7	-	-	-
Ostatní	1.542	519	1.958	441
CELKEM	16.810	9.335	10.556	7.538
Odpisy nehm.a hm.inv.maj.	-	-	-	-
Daň z příjmů	6.224	1.552	1.091	873

ROZPOČET MĚSTA A ÚČETNICTVÍ MĚSTA

Stručný komentář k výsledkům hospodaření za minulý rok a účetnictví města:

Příjmy města dosáhly **281.735,38 tis. Kč** a byly tak splněny na 88,9 %, tzn. došlo k faktickému výpadku oproti upravenému rozpočtu o **35.123,80 tis. Kč**. Tento výpadek byl způsoben především nižším převodem dotací o 42.317 tis. Kč oproti rozpočtu, ostatní příjmy

byly naopak překročeny celkem o 7.193 tis. Kč (daňové příjmy o 3.685 tis. Kč, nedaňové příjmy o 941 tis. Kč, kapitálové příjmy o 2.567 tis. Kč).

Celkové výdaje města byly čerpány na 89 % a dosáhly **306.487,33 tis. Kč**, vzhledem k upravenému rozpočtu, který byl ve výši 342.836,41 tis. Kč, byla vykázána úspora ve výši **36.349,08 tis. Kč**.

Běžné výdaje města byly čerpány na 91,4 % - úspora ve výši 21.450 tis. Kč, kapitálové výdaje byly čerpány na 83,8 % a nedočerpány o 14.899 tis. Kč.

Rozpočet města tak skončil rozpočtovým **záporným saldem příjmů a výdajů ve výši - 24.751,96 tis. Kč**, které bylo rozpočtově kryto zapojením přebytku hospodaření minulého roku.

Pokladní zůstatek na účtech rozpočtového hospodaření k 31. 12. 2011 činí **13.706 tis. Kč**.

Výsledek hospodaření města za loňský rok je ovlivněn a zkreslen předfinancováním dotací ve výši cca 28 mil Kč, které město do konce roku neobdrželo.

V podnikatelské činnosti města bylo dosaženo výsledku hospodaření po zdanění ve výši **3.371 tis. Kč**, daň z příjmů činí **8763 tis. Kč**.

Podrobný rozbor hospodaření města Šternberka za minulý rok je uveden v **Závěrečném účtu Města Šternberka za rok 2011**.

2. Přehled o činnosti odboru

- zpracování obecně závazné vyhlášky č. 6/2011/vyhl. o místním poplatku za provozovaný výherní hrací přístroj, koncový interaktivní videoloterní terminál a herní místo lokálního herního systému
- vedení složitých daňové řízení ve věci odvolání provozovatelů videoloterních terminálů proti zamítnutí žádosti o vrácení místního poplatku za jiná technická herní zařízení povolená Ministerstvem financí
- úpravy všech účetních kontakcí v systému GINIS pro elektronickou formalizaci dávky **PAP (Pomocný analytický přehled)** - vyplývá z řízení a monitorování veřejných financí na základě požadavků Evropského systému národních a regionálních účtů

ODBOR VNITŘNÍCH VĚCÍ

1. Statistické údaje

SPRÁVNÍ ODDĚLENÍ

CESTOVNÍ DOKLADY

	2007	2008	2009	2010	2011
vydané CD	1205	896	671	727	941
vydané CD – rychlé	178	87	87	57	58
provedené změny v CD		195	192	132	108
správní poplatky (v Kč)	63 5450	47 0000	398 050	377 300	455 600

OBČANSKÉ PRŮKAZY

	2007	2008	2009	2010	2011
vydané OP	3711	3397	2.028	2 401	2 693
vydané OP – rychlé	36	79	98	122	103
počet přestupků	130	130	81	66	87
uloženo na pokutách (v Kč)	3 500	6 200	5 500	5 500	5 100
správní poplatky (v Kč)	43 650	54 000	49 350	46 100	50 200

EVIDENCE OBYVATEL

	2007	2008	2009	2010	2011
hlášení k TP	184	233	175	192	228
narozené děti	148	140	172	144	135
odhlášení z TP	233	247	235	270	303
Úmrtí	131	155	157	130	142
změna v místě	414	503	440	412	440
změna příjmení	101	69	72	77	58
sňatky	111	84	78	87	59
rozvody	55	54	47	43	46
rušení TP	96	122	112	109	72
počet obyvatel (k 31.12.2011)	13 958	13 934	13 884	13 818	13 734
správní poplatky (v Kč)	20 450	26 150	23 600	22 000	23 850

CD – cestovní doklad, OP – občanský průkaz, TP – trvalý pobyt

MATRIKA

	2007	2008	2009	2010	2011
narození	919	1241	1119	1056	1010
uzavření manželství	129	120	117	143	105
církevní sňatky	8	6	6	4	3
úmrtí	533	536	583	538	534
ověření kopie	3 686	3 724	3 529	2062	1 388
ověření podpis	4 938	5 272	4 692	3 082	1 737
druhopisy	753	805	805	783	798
určení otcovství	49	95	120	137	117
správní poplatky (v Kč)	466 017	448 311	379 329	370 247	263 710

CZECH POINT

	2008	2009	2010	2011
výpis z rejstříku trestů	733	463	469	288
výpis z katastru nemovitostí	108	431	555	290
výpis z obchodního rejstříku	62	133	173	112
výpis ze živnostenského rejstříku	*	8	35	30
výpis z bodového hodnocení řidiče	*	*	27	9
DS - zřízení	*	6	5	1
DS – konverze dokumentů z elektronické do listinné podoby	*	*	28	29
DS – zneplatnění přístupových údajů	*	2	10	8

výpis ze seznamu kvalifikovaných dodavatelů	*	*	2	0
Celkem za poplatky (v Kč)	*	103 400	114 390	73 260

* tyto možnosti v CzechPOINTu nebyly v daném roce k dispozici, DS – datová schránka

KOMISE PRO PROJEDNÁVÁNÍ PŘESTUPKŮ

	2007	2008	2009	2010	2011
Počet zasedání přestupkové komise	64	60	56	51	61
Celkový počet přestupkových věcí	207	262	267	306	281
- z toho počet odložených / postoupených věcí	118	167	132	171	135
Počet ukončených přestupkových věcí	114	209	235	267	219
Počet nedořešených přestupkových věcí přecházejících do dalšího roku	38	53	32	39	62
- z toho ve fázi zahájení správního řízení	20	21	15	17	5
Počet přestupkových věcí u odvolacího orgánu	3	0	7	10	1
- nenabylo dosud právní moci	20	21	15	10	3
- plyne lhůta pro podání návrhu	8	6	8	10	19
Počet případů, u kterých dosud nebylo zahájeno řízení	13	28	6	22	38
Projednané přestupkové věci ukončené:					
- napomenutím	16	12	15	24	4
- pokutou	26	38	28	52	39
- zastavením řízení	26	30	25	20	30
Na pokutách bylo uloženo celkem (v Kč)	32 000	48 500	89 300	149 800	68 900
- z toho dosud uhrazená částka	21 000	22 000	36 000	60 800	29 070
Na nákladech řízení bylo uloženo (v Kč)	29 000	25 000	36 500	39 000	20 100

V rámci projednávaných přestupkových případů lze konstatovat, že největší počet přestupků se týkal porušení ustanovení § 49 přestupkového zákona - přestupky proti občanskému soužití (53 přestupků) a porušení ustanovení § 50 přestupkového zákona - přestupky proti majetku (23 přestupků).

Následovaly ostatní přestupky proti veřejnému pořádku ve smyslu § 47 přestupkového zákona (7 přestupků) a § 46/2 přestupkového zákona – porušení obecně závazné vyhlášky (1 přestupek).

PRÁVNÍ ODDĚLENÍ

VYMÁHÁNÍ POHLEDÁVEK

	2007	2008	2009	2010	2011
předáno k vymáhání	20	12	48	42	12
z toho vymoženo	2	3	14	11	3
dohody o splátkách	1	1	4	3	0
zůstává v řízení, pohledávky neukončené	15	9	34	21	9
uplatnění pohledávky v dědickém řízení	2	2	3	1	0

VÝPOVĚDI A VYKLIZENÍ BYTŮ

	2008	2009	2010	2011
žaloby na vyklizení bytu	4	6	2	1
výpověď z nájmu bytu podaná ze strany Města Šternberka	5	4	0	0
zastaveno – objekt prodán	0	0	7	0

2. Přehled o činnosti odboru

V roce 2011 byly kromě výše uvedených agend dále odborem vnitřních věcí zajišťovány:

- II. etapa rekonstrukce budovy Horní náměstí 9 – statika, instalace a dislokace pracovišť - odbor stavební úřad
- vybudování bezbariérového WC v budově Horní náměstí 9
- nově přehledněji vyznačeny přepážky pro klienty v budově Opavská 1
- výměna kotle ústředního topení v budově Horní náměstí 9
- výměna dešťové kanalizace a nový povrch dvora objektu HZS Náměstí Svobody 6
- vybudováno nové pracoviště pro výdej elektronických OP
- instalace nového vyvolávacího zařízení a úpravy pro provoz kombinovaného pracoviště
- výměna rozvaděče výtahu v budově Opavská 1
- byly prováděny řízené opravy budov, zařízení, mobiliáře a z revizních zpráv
- byly odstraňovány havárie vzniklé povětrnostními vlivy a opotřebením.

ODBOR SOCIÁLNÍCH VĚCÍ

1. Statistické údaje

ODDĚLENÍ DÁVEK A SLUŽEB SOCIÁLNÍ PÉČE

DÁVKY SOCIÁLNÍ PÉČE

Příspěvek na péči, dávky pomoci v hmotné nouzi, dávky sociální péče pro těžce zdravotně postižené		
– příspěvek na péči		43,225.000
– pomoc v hmotné nouzi		7,389.587,00
z toho	Příspěvek na živobytí	6,453.281
	Doplatek na bydlení	270.454
	Mimořádná okamžitá pomoc	642.351
	Mimořádná okamžitá pomoc osobám ohroženým soc. vyloučením	23.500
– dávky pro zdravotně postižené		3,048.075,00

z toho	Jednorázový příspěvek na opatření zvláštních pomůcek	716.595
	Příspěvek na úpravu bytu	89.797
	Příspěvek na zakoupení, celk. opravu, zvl. úpravu motorového vozidla	805.500
	Příspěvek na provoz motorového vozidla	1,396.008
	příspěvek úplně nebo prakticky nevidomým občanům	9.600
	příspěvek za užívání bezbariérového bytu a garáže	4.800
	Příspěvek na individuální dopravu	26.800
celkem		50,681.862,00

dávky sociální péče				
		2009	2010	2011
příspěvek na péči		42,566.000	43,225.000	40,244.200
pomoc v hmotné nouzi		3,267.897	5,435.631	7,389.587
z toho	2,633.356	4,695.394	2,633.356	6,453.281
	153.883	240.862	153.883	270.454
	460.027	475.775	460.027	642.351
	20.631	23.600	20.631	23.500
dávky pro zdravotně postižené		4,643.976	5,456.236	3,048.075
z toho	777.440	2,551.543	777.440	716.595
	185.350	17.900	185.350	89.797
	1,145.000	1,296.490	1,145.000	805.500
	2,492.486	1,549.103	2,492.486	1,396.008
	9.600	9.600	9.600	9.600
	4.800	4.800	4.800	4.800
	32.500	26.800	32.500	26.800
celkem		50,477.873	54,116.867	50,681.862

		Počet průkazů k 31. 12.2009	z toho ve věku 1 - 18 let	Počet průkazů k 31. 12.2010	z toho ve věku 1 - 18 let	Počet průkazů k 31. 12.2011	z toho ve věku 1 - 18 let
Průkazy na výhody označené	TP	161	1	165	2	167	3
	ZTP	520	20	536	23	557	25
	ZTP/P	314	64	323	72	331	77

ODDĚLENÍ SOCIÁLNĚ PRÁVNÍ OCHRANY DĚTÍ

	Evidovaný počet případů rodin z předchozího roku	Počet případů rodin zaevidovaných za sledovaný rok	Evidovaný počet případů ke konci roku	z toho živých případů
Rejstřík Om	1231	101	1332	335
Rejstřík Nom	29	73	102	42

		Počet dětí celkem	z toho do 15 roků
Ve sledovaném roce bylo umístěno na základě rozhodnutí do	péče budoucích osvojitelů (§ 19, odst.písm.1a) zákona o SPOD)	0	0
	osvojení	1	1
	výchovy jiných fyzických osob než rodičů (§45, odst.1 ZR)	5	4
	péče budoucích pěstounů (§ 19, odst.písm. 1b) zákona o SPOD)	1	1
Ve sledovaném roce byl dítěti ustanoven poručník podle § 78 ZR		3	3
z toho ustanoven poručníkem OSPOD podle § 79 odst. 3 ZR		0	0

	Celkem	z toho			
		děti do 15 let	z toho dívek	mladistvých	z toho dívek
Počet evidovaných	77	24	8	53	5

	Celkem	z toho			
		dětí	z toho dívek	mladistvých	z toho dívek
Trestná činnost	23	6	1	17	1
Přestupky	16	X	X	16	3
Výchovné problémy	15	10	1	5	1
Dohledy	1	1	0	0	0
Uložená výchovná opatření mladistvým	6	X	X	6	1
Opatření uložená dětem mladším 15 let	2	2	0	X	X
Návrh na předběžné opatření	2	1	0	1	0
Návrh na ústavní výchovu	0	0	0	0	0
Návrh na ochrannou výchovu	0	0	0	0	0

	Úplná rodina	Neúplná rodina	Nová rodina	Rodina s druhem (družkou)	Ostatní	Ústavní výchova
Klienti kurátora pro mládež	24	39	2	9	0	3

	Počet dětí k 1. 1.	Počet umístěných dětí za sledovaný rok		Počet dětí k 31.12.	
		celkem	z toho zdravotně postižených	celkem	z toho zdravotně postižených
Pěstounská péče	17	3	0	17	0

z toho pěstounská péče na přechodnou dobu	0	0	0	0	0
Poručenství s osobní péčí poručníka	7	2	0	5	0
Výchova jiné fyzické osoby než rodiče	13	5	0	15	0

	Počet pěstounských rodin				Vztah k dítěti		
	k 1. 1. daného roku	v daném roce přibýlo	v daném roce ubylo	celkem k 31. 12. daného roku	prarodiče	jiný příbuzní	cizí
Pěstounská péče	22	5	3	24	18	2	4

OSPOD sleduje děti		Počet návštěv	Počet dětí k 31.12.
V ústavní a ochranné výchově		51	16
Ve výkonu vazby nebo výkonu trestu odnětí svobody		1	1
O něž ve věznici pečuje odsouzená nebo obviněná žena		0	0
V péči jiných fyzických osob než rodičů		93	35
Vykonané návštěvy sociálních pracovníků v rodině		344	273
Vykonané návštěvy sociálních pracovníků v zařízení pro děti vyžadující okamžitou pomoc		10	4
Vykonané návštěvy rodičů dítěte, kterému byla nařízena ústavní výchova nebo uložena ochranná výchova		49	15
Vykonané návštěvy sociálních pracovníků - jinde		39	38
Děti, nad jejichž výchovou byl stanoven dohled	soudem	94	44
	obecním úřadem	0	0

		Počet případů k 31.12.
Podané návrhy (podněty) soudu na	napomenutí	2
	dohled	3
	nařízení ústavní výchovy	0
	zrušení ústavní výchovy	0
	určení nezájmu rodičů o dítě	0
	zanedbávání povinné výživy (§ 213 TZ)	0
Podané podněty (oznámení) policii na :	ohrožení mravní výchovy mládeže (§ 217 TZ)	11
	ublížení na zdraví (§ 221 TZ)	0
Orgán sociálně právní ochrany ustanoven opatrovníkem podle § 83 ZR		172
Počet soudních jednání, ve kterých sociální pracovníci zastupovali nezletilé děti		60
Počet ústních jednání v řízení o přestupku proti mladistvému		8
Jednání u jiných institucí, ve kterých sociální pracovníci zastupovali nezletilé děti		43
Počet případů domácího násilí v případech přítomnosti nezletilých dětí		1
z toho počet případů s rozhodnutím o vykázání ze společného obydlí		1
Zásahy zaměstnanců OSPOD v rámci pracovní pohotovosti		7

2. Přehled o činnosti odboru

- besídka pro děti ze znevýhodněného sociokulturního prostředí - Azylový dům Dalov



- veřejné setkání poskytovatelů sociálních služeb na Šternbersku



- setkání s nestátními neziskovými organizacemi působící v sociálních oblastech



- setkání se zástupci obcí – plánování sociálních služeb na Šternberku
- veřejné setkání - plánování sociálních služeb na Šternberk

ODBOR DOPRAVY A SILNIČNÍHO HOSPODÁŘSTVÍ

Statistické údaje.

SILNIČNÍ SPRÁVNÍ ÚŘAD

	2008	2009	2010	2011
Rozhodnutí zvláštního užívání komunikace (§ 25)	135	127	237	160
Rozhodnutí o připojení k pozemní komunikaci (§ 10)	35	27	31	34
Rozhodnutí o povolení uzavírky a objízďky (§ 24)	37	40	149	52
Rozhodnutí o povolení stavby v silničním ochranném pásmu (§ 32)	4	1	7	3
Stanovení dopravního značení (§ 77 zák.č.361/2000 Sb.)	112	91	203	102
Státní dozor (§ 41)	4	3	2	4
Závazné stanovisko (§ 40)	32	14	20	18
Koordinované stanovisko		6	3	13
Rozhodnutí pevná překážka (§ 29)	3		0	2
Vyjádření, stanoviska	69	61	62	65
Správní delikty				1
Celkem	431	370	714	454
Správní poplatky celkem (Kč)	80 100,-	67 100,-	116.900,-	88.300,-

PŘESTUPKY

	2008	2009	2010	2011
Počet přestupků	331	337	322	355
Postoupeno jinam	6	6	15	7
Odloženo	27	18	36	43
Počet přestupků ke zpracování	364	361	373	405
Vyřízeno v příkazní řízení	110	160	154	134
Vyřízeno ve správním řízení	170	111	87	103
Blokově	51	5	24	23
projednáním bez uložení opatření	0	1	2	0
Napomenutím	0	0	1	1
Pokutou	331	264	257	229
zákazem činnosti	58	46	36	73

zastavením řízení	7	6	13	17
Přestupky na úseku alkoholismu a OPL	58	36	36	49
Přestupky mladistvých do 18 let	3	1	5	5
Pořádkové pokuty	3	6	8	3
Podklady pro trestní řízení pro PČR	0	0	7	2
Rozhodnutí o zadržení ŘP			29	41
Žádost o souhlas k zahájení řízení o zadržení ŘP na Okresní Státní Zastupitelství Olomouc			14	17
Sdělení pro účely pojišťoven	96	63	59	38
Pokuty uloženy ve správním a příkazním řízení ve výši (v Kč)	1 273.750,-	1 162.200,-	1 401.200,-	1 450.500,-

EVIDENCE VOZIDEL

	2008	2009	2010	2011
Vydáno osvědčení o registraci vozidla	3292	2425	2420	2364
Vydáno technických průkazů	540	360	409	375
Změny	6732	5516	5098	4892
Výdej dat z registru vozidel - § 4/3 zák. 56/2001	467	370	532	565
Rozhodnutí o schválení technické způsobilosti dovezeného vozidla - §80	270	220	253	215
Rozhodnutí o vyřazení původního VIN vozidla - §80	3	3	6	1
Rozhodnutí o schválení technické způsobilosti přestavěného vozidla - §80	2	8	3	6

EVIDENCE ŘIDIČŮ

	2008	2009	2010	2011
Vydáno řidičských průkazů	1588	1370	2315	1114
Vydáno mezinárodních řidičských průkazů	96	85	49	53
Vydáno profesních osvědčení	994	119	24	33
Vydáno digitálních paměťových karet			65	94
Změny	27646	20179	28830	22744
Výdej dat z registru řidičů – § 121/1 zák. 361/2000	559	339	268	307
Odebrání ŘO po dosažení 12 bodů	21	29	17	25
Řízení o vrácení a odevzdání (výzvy) ŘP (po rozhodnutí soudu nebo jiného správního orgánu a po dosažení 12 bodů)			15	18
Vrácení ŘO dle §123 d (po 12 bodech)	0	3	5	11
Rozhodnutí o odnětí ŘO dle § 94/1a (zdravotní nezpůsobilost)	4	2	3	3
Rozhodnutí o odnětí ŘO dle § 94/1b (odborná nezpůsobilost)	0	0	0	0
Pozastavení ŘO dle § 95	0	1	0	0

Přezkoušení odborné způsobilosti dle § 97, 101, 102	13	17	39	53
Vrácení ŘO dle § 100 (zdravotní způsobilost)	2	0	2	1
Rozhodnutí o vrácení ŘO a vrácení ŘP	57	66		75
Vrácení ŘO dle § 101 (odborná způsobilost)	0	0	0	0
Námítky ve správním řízení	3	6	3	6
Počet zaevidovaných přestupků v dopravě			2612	3069
Správní poplatky evidence řidičů, vozidel	2 803.465	1 902.573	1 888.130	1 812.345,-

ZKOUŠKY ODBORNÉ ZPŮSOBILOSTI

	Počet vyzkoušených žáků		Počet opakovaných zkoušek					
			pravidla		technika		jízda	
Rok	2008	2009	08	09	08	09	08	09
AM moped od 15 let	10	5	3	3			1	1
A1 motocykl od 16 let	34	33	12	18	2		10	8
A18 motocykl od 18 let	23	19	1		1		3	
A21 neomezeně motocykl od 21let	64	37	4		2		2	11
B osobní 3,5 t	370	350	90	120	14	15	144	180
B+E přívěs za osobní vozidlo	11	1						1
B1 osobní vozidlo do 900cm ³								
C nákladní nad 3,5 t	62	21	11	4	7	1	13	2
C+E přívěs	70	50	7	5	7		11	8
C1 nákladní do 7,5 t								
C1+E přívěs								
T traktor	39	42	43	43	11	6	14	3
D								
Celkem	683	558	171	193	44	22	198	214
		2008 591 200,- Kč			2009 503 700,- Kč			

	Počet vyzkoušených žáků		Počet opakovaných zkoušek					
			pravidla		technika		jízda	
Rok	2010	2011	10	11	10	11	10	11
AM moped od 15 let	3	3	1	0		0		0
A1 motocykl od 16 let	17	17	7	2	2	3	1	2
A18 motocykl od 18 let	23	23		4		3	2	3
A21 neomezeně motocykl od 21let	24	43		1		1	16	10
B osobní 3,5 t	356	358	111	105	37	35	170	172
B+E přívěs za osobní vozidlo	11	5		0		0		3
B1 osobní vozidlo do 900cm ³		0		0		0		0
C nákladní nad 3,5 t	29	31	1	6	5	6	3	10
C+E přívěs	21	18		0		0		1
C1 nákladní do 7,5 t		0		0		0		0
C1+E přívěs		0		0		0		0
T traktor	40	53	25	31	10	15	8	6
D		1		0		0		0
Celkem	524	552	145	149	54	83	200	207
Poplatky za zkoušku z odborné způsobilosti	2010 472 100,- Kč			2011 496.700,-				

EVIDENCE AUTOŠKOL

	2008	2009	2010	2011
Vydání registrace k provozování AŠ	2	0	2	1
Změna údajů v registraci AŠ	13	5	8	7
Odnětí registrace k provozování AŠ	1	0	1	0
Poplatky celkem	4800,-	0	4.000,-	2.000,-

TAXISLUŽBA

	2008	2009	2010	2011
Osvědčení o odborné způsobilosti k provozování taxislužby § 6,8	0	0	0	2
Počet změn v evidenci taxislužby	62	11	39	55
Správní delikt	1	0	0	1
Státní odborný dozor	0	0	1	1
Poplatky celkem	20 400,-	9 000,-	14.000,-	32.000,-

STANICE MĚŘENÍ EMISÍ

	2008	2009	2010	2011
Osvědčení k provozování stanice měření emisí § 80	0	0	0	0
Počet změn	0	4	2	2
Státní odborný dozor	0	2	0	2
Poplatky celkem	0	0	0	800,-

SPECIÁLNÍ STAVEBNÍ ÚŘAD

	2009	2010	2011
Stavební povolení	18	5	9
Veřejnoprávní smlouvy	0	1	0
Dodatečné povolení	0	0	0
Ohlášení stavby	5	4	7
Zastavení stavebního řízení	2	0	3
Prodloužení platnosti SP	1	4	4
Prodloužení lhůty pro dokončení stavby	0	0	0
Povolení změny stavby	1	1	0
Kolaudační řízení	1	1	1
Předčasné užívání	5	0	4
Zákaz užívání	0	0	0
Kolaudační souhlas	10	3	8
Jiná rozhodnutí	14	4	8
Ostatní opatření	66	14	15
Kontrolní prohlídky	0	14	24
Celkem správních úkonů	123	52	84
Poplatky celkem	14 000,-	6 300,-	10.000,-

ODBOR ROZVOJE MĚSTA A INVESTIC

1. Statistické údaje

1.1. Úsek inženýrské investorské činnosti:

Na úseku inženýrské investorské činnosti odbor rozvoje města a investic zajišťoval investiční akce i akce charakteru oprav v něm přímo spravovaných oblastech činnosti (stavebnictví, doprava, místní hospodářství). Ve spolupráci s dalšími odbory vykonával inženýrskou investorskou činnost v jimi spravovaných oblastech činnosti města - v následující tabulce jsou uvedeny v příslušných finančních nákladech nejvýznamnější z nich:

Akce	Náklady roku 2011 (tis. Kč)
Expozice času – instalace expozice	20.078
Energetická opatření ZUŠ, ZŠ Dr. Hrubého	9.670
Revitalizace autobusových nádraží	2.310
Komunitní kompostárna Šternberk	13.476
Podzemní kontejnery	7.404
Stavební úpravy Lhotská, Na Bažínách	2.433
Komunikace Rým. kopec – Tolstého, ...	2.636
Stavební úpravy ulice Na Valech	441
Oprava budov MěÚ – Horní náměstí 9	1.646
Veřejné osvětlení Vinohradská	1.533
Demolice Barvířská 1	413
Přechod pro chodce náměstí Svobody	1.689
Přechod pro chodce ul. Věžní	803
Technická infrastruktura lokality býv. kasáren	18.113

V oblasti přípravy akcí odbor zajišťoval přípravnou nebo projektovou dokumentaci na následující významné akce:

Cyklostezka Šternberk – Dolní Žleb

Multifunkční kulturní centrum Šternberk – rekonstrukce a dostavba – I. etapa

Lužická, U Hřbitova – dokumentace k územnímu řízení

Stavební úpravy křižovatky Uničovská x Krampolova

Stavební úpravy ulic Masarykova a Krampolova

Výběrová řízení na veřejné zakázky města Šternberka:

Veřejné zakázky celkem	17
z toho zakázky malého rozsahu na stavby	4
z toho zakázky malého rozsahu na služby	9
z toho zakázky zajišťované pověřeným zadavatelem	5

U zakázek, které byly zajišťované pověřeným zadavatelem se odbor podílel na přípravě zadávacích podkladů, podkladů pro činnost komise a organizaci výběrových řízení.

Jednalo se o následující akce:

Provozovatel komunitní kompostárny Šternberk

Podzemní kontejnery

Stavební úpravy ulic Lhotská a Na Bažínách ve Šternberku

Revitalizace autobusových nádraží Šternberk

Infrastruktura lokality bývalých kasáren ve Šternberku

Odbor rozvoje města a investic dále u ukončených výběrových řízení organizoval a vedl vstupní jednání s vybranými zhotoviteli a zajišťoval přípravu smluv o dílo na uvedené akce.

1.2. Oddělení dopravy a místního hospodářství

Počet vydaných vyjádření pro SO	115
Počet vydaných vyjádření pro ODSH	105
z toho rozkopávky	25
z toho uzavírky	29
dopravní značení	47
ostatní	4

1.3. Územní rozvoj

Odbor rozvoje města a investic společně se stavebním odborem absolvoval jednání a konzultace pro zpracovatele nového územního plánu města.

S odborem správy majetku města pokračoval v jednáních s potenciálními investory pro lokalitu bývalých kasáren a dohadoval další postup přípravy lokality.

2. Přehled o činnosti odboru

2.1. Úsek inženýrské investorské činnosti:

Odbor rozvoje města a investic zajišťoval kompletní inženýrskou investorskou činnost na zakázkách města.

Odbor se v rámci své činnosti dále podílel na přípravě podkladů k žádostem o dotace, zpracovávaných odborem kancelář starosty, směřujících do oblasti investiční výstavby a rekonstrukcí. Jedná se zejména o následující akce:

Energetická opatření DDM a MŠ Komenského Šternberk

Podnikatelský inkubátor

Technická infrastruktura lokality bývalých kasáren

U probíhajících akcí, hrazených částečně z dotací, odbor zajišťoval, případně se společně s odborem kanceláře starosty podílel na komunikaci se správcí dotace. Jednalo se o akce:

Revitalizace autobusových nádraží Šternberk

Stavební úpravy ulic Lhotská a Na Bažínách ve Šternberku

Energetická opatření ZUŠ a ZŠ Dr. Hrubého Šternberk

2.2. Oddělení dopravy a místního hospodářství

Mimo zajišťování větších investičních akcí, uvedených ve statistické části zprávy, byla odborem realizována řada dalších akcí na opravách a úpravách místních komunikací

a veřejného osvětlení s cílem zvýšení bezpečnosti provozu, zejména chodců. Další činností oddělení byly práce na údržbě a úklidu komunikací, veřejného osvětlení, městského mobiliáře apod.

Odbor zajišťoval projektovou dokumentaci pro následující významné akce v oblasti dopravy

- křižovatka ulic Uničovská a Krampolova
- Studie dopravních úprav Masarykovy ulice
- Křižovatka ulic Sadová a Pod Lesem
- U Horní brány

Náplní odboru je i příprava materiálů a plnění úkolů z jednání dopravní komise rady města. V roce 2011 se uskutečnilo 8 jednání dopravní komise.

2.3. Územní rozvoj

Na úseku územního rozvoje pokračovaly již výše zmiňované koncepční práce na řešení dopravních akcí a řešení rozvojových lokalit, kde byl důraz kladen především na další pokračování prací v přípravě lokality bývalých kasáren kpt. Nálepky.

FOTODOKUMENTACE STAVEB :

Komunitní kompostárna Šternberk 06/2011



Podzemní kontejnery Šternberk 07/2011



Oprava budovy MěÚ Horní nám.9 06/2011




Demolice domu Barvířská 1 04/2011



Energetická opatření ZUŠ, ZŠ Dr. Hrubého



Přechod pro chodce ulice Věžní, Šternberk



Stavební úpravy ulic Lhotská a Na Bažinách



Technická infrastruktura v lokalitě bývalých kasáren kpt. Nálepky – Podnikatelská zóna



Revitalizace AN Šternberk



Stavební úpravy komunikace Náměstí Svobody



ODBOR ŽIVOTNÍHO PROSTŘEDÍ

1. Statistické údaje

rozhodnutí / rok	2003	2004	2005	2006	2007	2008	2009	2010	2011
vodoprávní úřad, ochrana vod	70	158	166	135	569	186	155	181	156
nakládání s odpady	41	54	27	15	13	24	20	14	13
ochrana ovzduší	64	70	83	84	79	84	82	68	70
ochrana zeměd. půdního fondu	58	65	70	60	59	65	39	55	33
ochrana přírody	39	72	114	108	206	148	90	116	109
státní správa lesů	18	20	56	36	26	16	24	20	23
státní správa myslivosti	58	8	5	3	7	3	3	5	18
přestupky, delikty	5	12	12	10	6	10	5	8	11
celkem	353	459	533	451	965	536	418	467	433

ostatní písemnosti / rok	2003	2004	2005	2006	2007	2008	2009	2010	2011
vyjádření, sdělení	418	677	1279	835	1572	1288	906	1057	966
hlášení evidence odpadů	175	181	190	163	163	199	178	175	183
hlášení přepravy nebezp. odpadů	750	762	779	800	792	795	1106	934	925
lovecké lístky	11	12	36	20	17	13	14	16	8
rybářské lístky	159	210	271	295	280	250	164	124	155
průkazy myslivecké stráže	20	1	10	24	2	1	3	2	1
výzvy (poplatky odpady)	740	820	402	570	200	1030	1100	2123	2109
platební výměry (poplatky odpady)	270	240	1233	450	850	490	790	110	820
stížnosti	10	12	13	13	9	19	14	3	3
celkem	2553	2915	4213	3170	3885	4085	4275	4544	5170

2. Přehled o činnosti odboru

Ochrana přírody a veřejná zeleň:

- údržba ploch veřejné zeleně ve městě a místních částech o celkové výměře 42 ha včetně péče o dřeviny (zdravotní ořezy, odstraňování havarijních a nevhodných dřevin),
- výsadby nových dřevin (např. náměstí Svobody, Svatoplukova) včetně jejich evidence,
- umístění mobilní zeleně v centru města (Hlavní náměstí a Radniční ulice),
- zadávání prací a kontrola činnosti VPP na úseku veřejné zeleně,
- zadávání prací a kontrola činnosti společnosti Remit, s. r. o., na úseku veřejné zeleně,
- zpracování elektronického pasportu veřejné zeleně (plochy trávníků a počty dřevin),
- provedení aktualizace územního systému ekologické stability pro územní obvod města Šternberka a jeho místních částí (včetně zmapování interakčních prvků),
- připomínkování nově pořizovaného územního plánu města Šternberka,
- zabezpečení dalších činností dle zákona č. 114/1992 Sb., o ochraně přírody a krajiny, ve znění pozdějších předpisů.

Odpadové hospodářství:

- stavební realizace, výběr provozovatele a uvedení do provozu komunitní kompostárny v lokalitě Tankodrom; zařízení slouží zatím pouze pro ukládání rostlinných zbytků vzniklých údržbou ploch veřejné zeleně,
- stavební realizace, výběr provozovatele a uvedení do provozu 14 stanovišť podzemních kontejnerů na separovaný odpad,
- nákup a zapůjčení 500 ks zahradních kompostérů vlastníkům zahrad ve Šternberku,
- vytvoření 8 nových stálých stanovišť nadzemních kontejnerů na separovaný odpad,
- umístění 5 nových košů na psí exkrementy,
- likvidace černých skládek ve městě, především na stanovištích separačních kontejnerů,
- jarní svoz velkoobjemového, nebezpečného a zeleného odpadu,
- zpracování podkladů pro vymáhání plateb za odpady,
- zadávání prací a kontrola činnosti VPP (úklid černých skládek),
- zadávání prací a kontrola činnosti společnosti Remit s.r.o. (svozy odpadu),
- zabezpečení dalších činností dle zákona č. 185/2001 Sb., o odpadech, ve znění pozdějších předpisů.





Vodní hospodářství:

- vedení majtkové a vodoprávní evidence vodovodů a kanalizací,
- údržba občasných vodotečí,
- oprava porušené meliorace v místní části Dalov - na pozemku ve vlastnictví města
- údržba fontány v Tyršových sadech,
- kontroly nakládání s vodami a vypouštění odpadních vod, ukládání pokut,
- zabezpečení dalších činností dle zákona č. 254/2001 Sb., o vodách, ve znění pozdějších předpisů a zákona č. 274/2001 Sb., o vodovodech a kanalizacích pro veřejnou potřebu, ve znění pozdějších předpisů.


Ochrana ovzduší:

- vedení evidence středních a malých zdrojů znečišťování ovzduší,
- kontrola znečišťovatelů ovzduší,

- zabezpečení dalších činností dle zákona č. 86/2002 Sb., o ochraně ovzduší, ve znění pozdějších předpisů.

Lesní hospodářství a myslivost:

- plnění úkolů státní správy lesů na 10 166 ha lesa u 317 vlastníků,
- administrace dotací za MZD dřeviny pro LS Šternberk a LS Bruntál,
- zajištění dotací Olomouckého kraje na lesy ve vlastnictví města Šternberk,
- příprava podkladů k ceníkům a jednáním se Zábřežskou lesní a. s. pro rok 2012,
- řešení problematiky rybářství v ORP Šternberk – problematika rybářských stráží a vydávání rybářských lístků,
- spolupráce s Okresním mysliveckým svazem Olomouc na přehlídce trofejí, ozdravování zvěře, zkouškách adeptů a dalších aktivitách,
- zabezpečení dalších činností dle zákona č. 289/95 Sb., o lesích, a zákona č. 449/01 Sb., o myslivosti, ve znění pozdějších předpisů.



Ostatní:

- organizace Květinového jarmarku (květen), Ekojarmarku a řemeslných trhů (září),
- součinnost se školami a organizacemi na ekologické výchově,
- spolupráce s městskou policií při odchytu toulavých a týraných psů, provozu záchytných kotců ve Šternberku a součinnost při převozech do útulků,
- odchyt toulavých koček, zabezpečení kastrace a umisťování k náhradním chovatelům,
- šetření stížnosti na chov hospodářských a domácích zvířat,
- vedení evidence poplatníků místního poplatku za provoz systému shromažďování, sběru, přepravy, třídění, využívání a odstraňování komunálních odpadů včetně vymáhání toho poplatku dle zákona č. 280/2009 Sb., daňový řád

ODBOR ŠKOLSTVÍ A KULTURY

1. Statistické údaje

a) školství

Kapacita zařízení, počty žáků k 31.12.

	rok	2011	2010	2009	2008
mateřské školy	kapacita	364	364	364	364
základní školy	počet žáků	1295	1 284	1 288	1 307
školní jídelny	počet obědů za rok	331 666	337 100	334 820	424 041
Základní umělecká škola	počet žáků	585	599	598	567
Dům dětí a mládeže	počet členů kroužků	1026	1 026	1 089	1 079

Přehled počtu škol a školských zařízení v obvodu rozšířené působnosti vč. Šternberka

mateřské školy	8	Šternberk – Komenského, Nádražní, Domašov n/Bystř., Domašov u Šternberka, Hnojice, Jívová, Lužice, Moravský Beroun
základní školy – 1. stupeň	1	Jívová
základní školy – 1. stupeň s mateřskou školou	5	Babice, Mladějovice, Štarnov, Žerotín, Huzová
základní školy 1. – 9. ročník	4	Šternberk – Svatoplukova, Dr. Hrubého, nám. Svobody, Moravský Beroun
samostatné školní jídelny	2	Šternberk – Svatoplukova, Komenského, (ostatní jídelny, výdejny – součásti škol)
ostatní	2	ZUŠ, DDM
celkem	22	

Přehled počtu zpracovávaných statistických výkazů

výkazy o zaměstnancích a mzdových prostředcích	2011	2010	2009	2008
P 1-04	88	88	88	92

výkonové výkazy	2011	2010	2009	2008
W 53/2005 – o zahájení docházky na ZŠ	10	10	10	10
V 36-01 – o úrazovosti	-	-	20	20
R 22-01 – o školní knihovně	7	7	10	8
S 3-01 – o základní škole	10	10	10	10
S 1-01 – o mateřské škole	14	14	14	14
R 13-01 – o řízení škol	18	18	18	18
S 24-01 – o ZUŠ	1	1	1	1
Z 2-01 – o školní družině	10	11	11	11
Z 15-01 – o DDM	1	1	1	1
Z 17-01 – o školním stravování	19	20	21	19
M 3 – výkaz – školní matriky ZŠ	20	20	10	-
výkonové výkazy celkem	110	112	126	112

Rozpočet přímých výdajů (rozpis dotace v Kč ze státního rozpočtu)

	2011	2010	2009	2008
Přepočtené úvazky zaměstnanců	302,57	296,96	296,99	306,56
přímé výdaje (platy, ostatní platby za provedené práce, pojistné, ostatní výdaje – např. učební pomůcky)	98 612 700	99 116 700	95 415 200	96 661 200
z toho rozpočet přímých výdajů městem zřizovaných škol a školských zařízení	68 718 600	69 593 400	66 880 300	68 001 000

b) Památková péče a kultura

Příspěvková organizace na úseku kultury zřizovaná Městem Šternberk:

Městská kulturní zařízení p. o.

pracoviště, střediska: Kino OKO, Městský klub, Městská knihovna, Expozice času, Městské informační centrum, Šternberské listy

Památková péče:


Památkově chráněné objekty a památkově chráněná území	počet
Počet kulturních památek na území města Šternberka	65
Počet kulturních památek ve správním obvodu	38
Počet městských památkových zón ve Šternberku	1
Počet městských památkových zón ve správním obvodu	0
Počet ochranných pásem na území města Šternberka	1
Počet ochranných pásem ve správním obvodu obce	1

Státní správa na úseku památkové péče	2011	2010	2009	2008
Počet vydaných závazných stanovisek ke kulturním památkám	28	21	21	21
Počet vydaných závazných stanovisek na objekty a území MPZ	49	53	35	89
Počet vydaných závazných stanovisek na objekty v ochranném pásmu	20	31	17	21
Počet vydaných závazných stanovisek k restaurování	4	4	5	14
Počet vydaných vyjádření k provedení archeologického průzkumu	6	3	2	6
Počet řešených přestupků na úseku památkové péče	4	6	11	2
Počet provedených místních šetření na území města Šternberka	87	92	84	80
Počet provedených místních šetření ve správním obvodu obce	8	15	12	9
Počet odvolání proti vydaným stanoviskům	3	0	1	0
Počet potvrzených stanovisek proti odvolání	2	0	1	0
Počet zpětvzetých žádostí	4	4	4	6
Počet vydaných vyjádření (k územním plánům, zamýšleným staveb. úpravám, aj.)	24	27	23	56
ÚKONY CELKEM	242	256	216	304

2. Přehled o činnosti odboru za rok 2011

- ☞ **Realizace projektu Expozice času** (slavnostní otevření 11. 11. 2011)
- ☞ **Realizace investičních akcí ve spolupráci s odborem rozvoje města a investic:**
 - Snížení energetických ztrát ZŠ Dr. Hrubého (OPŽP, celkové náklady 3 842,08 tis. Kč)
 - Snížení energetických ztrát ZUŠ (OPŽP, celkové náklady 5 847,28 tis. Kč)
 - oprava čelní fasády ZUŠ (náklady 2011 – 784,93 tis. Kč)
- ☞ **Realizace, spolupráce na pořádání sportovních, společenských a kulturních akcí:**
 - setkání u příležitosti Dne učitelů a předání ocenění pedagogickým pracovníkům škol
 - spolupráce se školami při zápisu do 1. tříd základních škol
 - zajištění XVI. Městského reprezentačního plesu
 - dokončení etapy Expozice z historie města v prostorách býv. augustiniánského kláštera
 - oslavy s Davidem Krejčím u příležitosti zisku Stanley cupu
 - Dny evropského dědictví v prostorách bývalého augustiniánského kláštera
 - 8. ročník výtvarného plenéru a fotbalového turnaje OLD BOYS partnerských měst
 - slavnostní otevření prostor Expozice času
 - spolupráce při organizaci Dne otevřených dveří na fotbalovém stadionu ve Šternberku
 - sbírka dárek pro děti z dětského domova v Dobšíně v rámci úřadu
 - spolupráce při organizaci závodů do vrchu ECCE HOMO
 - spolupráce na přípravě Sportovního setkání mládeže partnerských měst (Sájoszentpéter – Maďarsko 5/2011)
 - předání ocenění nejlepším trenérům, sportovcům a družstvům





☞ **Další:**

- správa dětských veřejných hřišť, dopravní hřiště (mandátní smlouva s DDM - garance výuky dopravní výchovy, spolupráce v komisi BESIP), běžná údržba a revitalizace veřejných hřišť
- prezentace školských zařízení veřejnosti (Dny otevřených dveří, vystoupení dětí MŠ, ZŠ a ZUŠ na akcích města, hradu aj.)
- administrace komisí: komise kulturní a cestovního ruchu, komise pro děti a mládež

☞ **Oblast památkové péče:**

- restaurování sochy Salvator Mundi v bývalém augustiniánském klášteře
- obnova památek v obvodu rozšířené působnosti (ORP) – dotační program ministerstva kultury (socha sv. Jana Nepomuckého a Kamenný kříž v Norberčanech, Kamenný kříž s balustrádou v Huzové, obnova nátěru střechy kostela Povýšení sv. Kříže v Moravském Berouně)
- program regenerace památkových rezervací a městských památkových zón – příspěvky vlastníkům kulturních památek (Bezručova 14, Olomoucká 14)

☞ **Přehled dotací:**

- ministerstvo kultury – program regenerace MPZ a MPR (poskytnuto 200 tis. Kč)
- ministerstvo kultury – podpora obnovy kulturních památek prostřednictvím obcí s rozšířenou působností (poskytnuto 234 tis. Kč)
- Olomoucký kraj – příspěvky na obnovu kulturních památek – restaurování sochy Salvatora Mundiho (poskytnuto 168 584 Kč)
- Olomoucký kraj na akci „Moderní posel historie aneb expozice z historie města Šternberka“ (poskytnuto 50 tis. Kč)

☞ **Příspěvky v oblasti sportu, volného času, kultury, prevence kriminality:**

Přehled žadatelů o příspěvky v roce 2011:

<i>oblast</i>	<i>počet doručených žádostí</i>	<i>požadavek (Kč)</i>	<i>poskytnuto (Kč)</i>	<i>počet uzavřených smluv o příspěvku</i>
<i>oblast sportu a volného času</i>				
činnost	23	2 439 500	880 000	17
provoz sportovišť	3	3 585 000	700 000	2
prevence kriminality	4	95 500	20 000	3
pořadatelé sportovních akcí	11	389 000	230 000	6
<i>oblast kultury</i>				
činnost	13	464 728	200 000	10
pořadatelé kulturních akcí	24	910 940	200 000	15
celkem	78	7 884 668	2 230 000	53

ODBOR OBECNÍ ŽIVNOSTENSKÝ ÚŘAD

1. Statistické údaje

	2008	2009	2010	2011
Počet podnikatelských subjektů	3577	3647	3685	3759
- z toho aktivních	3557	2936	2935	3006
Počet živnostenských oprávnění	4741	4879	5018	5263
- z toho aktivních	3996	3989	4061	4282
Počet podnikatelů, kterým vzniklo ve sledovaném roce nové ŽO	429	279	229	318
Počet vydaných výpisů ze ŽR jako průkazů živnostenských oprávnění	343	607	495	660
Počet výpisů a potvrzení ze živnostenského rejstříku	112	96	49	94
Počet přerušení a pokračování v provozování živnosti	581	704	630	472
Počet zrušení živnostenských oprávnění	203	117	125	138
Počet změn údajů o provozovně	302	242	266	222
Celkem provedených úkonů v IS RŽP	4983	4435	5349	5548
Celkem správní poplatky (v Kč)	333.960	261.640	196.580	271.175
Počet přidělených čísel jednací (vztahující se k podnikatelským subjektům a k ostatní dokumentaci živnostenského podnikání)	3036	2120	3067	4402
Počet přidělených čísel spisů	2870	1849	2027	2020
Počet evidovaných zemědělských podnikatelů	81	84	90	95

REGISTRAČNÍ ČINNOST

OPRÁVNĚNÍ K ŽIVNOSTENSKÉMU PODNIKÁNÍ, ZEMĚDĚLSKÝ PODNIKATEL

Nárůst výše vybraných správních poplatků oproti předcházejícím dvěma letům zapříčinilo zrušení místní příslušnosti podnikatelů podle sídla nebo bydliště subjektu. Jezdí k nám vyřizovat si různé záležitosti související s agendou živnostenského podnikání podnikatelé, kteří nám dříve nebyli a ani nyní nejsou místně příslušní, Olomouc, Uničov, atd..., právnické osoby zakládané různými advokátními kancelářemi z Olomouce se sídlem po celé ČR. Nyní si mohou vybrat, kde chtějí učinit svá podání, což tím, že jezdí stále více těchto podnikatelů právě k nám, je dobrá zpráva.

KONTROLNÍ ČINNOST

	2008	2009	2010	2011
Počet kontrol	151	64	141	127
Počet uložených blokových pokut v ks	129	45	81	127
Objem uložených blokových pokut celkem v tis.Kč	44,5	20,9	20.6	14
Počet uložených pokut ve správním řízení v ks	7	2	3	5
Objem uložených pokut ve správním řízení celkem v tis.Kč	30,5	17	9	23
Počet poskytnutých poradenství SOS – ústní/písemné	30/6	45/8	55/12	42/10
Náklady řízení - ks				8
Náklady řízení celkem v tis. Kč				8
Pořádkové pokuty - ks				3
Pořádkové pokuty v tis. Kč				5

2. Přehled o činnosti odboru

V roce 2011 byly kromě výše uvedených agend dále odborem obecní živnostenský úřad organizovány akce Venkovské trhy.

Město Šternberk nadchla myšlenka uspořádat pro místní a blízké obyvatele města „Venkovské trhy Šternberk“, na kterých by si mohli nakoupit čerstvé výpěstky od tuzemských (nejlépe regionálních) pěstitelů, produkty vyrobené z vlastní zemědělské výroby rostlinné či živočišné nebo produkty související s venkovským stylem života. Patří sem i doplňkové produkty ryze rodinného charakteru výroby.

Hlavní myšlenkou projektu byla a neustále i je prvořadě podpora pěstitelů a chovatelů regionu a prvovýrobců především potravinářských výrobků a v neposlední řadě vytvoření nové, příjemné tradice v našem městě, kde se lidé budou rádi setkávat.

Trhy se konaly na Hlavním náměstí uprostřed historického centra města formou tradičního stylového stánkového prodeje, a to ve 2. pololetí uplynulého roku celkem 3x vždy v sobotu.

Důraz byl kladen výhradně na výběr pěstitelů, chovatelů a prvovýrobců přímo z našeho regionu, kteří jsou pak následně i zpracovateli svých produktů. K doplnění sortimentu nabídky na těchto trzích byli osloveni a pozváni i výrobci doplňkových sortimentů, které se

váží k potravinám a jejich zpracování, to znamená koření, speciální keramika k uskladnění produktů, textílií sloužících ke stolování.

Věříme, že se nám podařila nastartovat nová tradice k příjemnému prožití sobotního dopoledne, kde se dají nakoupit nejen čerstvé regionální potraviny, ale kde se lidé i rádi potkávají a popovídají se známými a kde se i dobře pobaví. Svědčí o tom i velmi hojná návštěvnost těchto akcí. V nastartované tradici budete pokračovat i v roce 2012.



ODBOR STAVEBNÍ

1. Statistické údaje

a. Úřad územního plánování

Úkon/Rok	2011	2010	2009	2008
Územně plánovací inf. o podm. využívání území	10	14	15	33
Vyjádření/sdělení k využívání území	53	44	31	43
Celkem řešených ÚPD a změn ÚPD – město	2	4	5	06
ÚPD – město	1	1	1	0
Změny ÚPD – město	1	3	4	6
Počet lokalit – město	1	18	19	22
Celkem řešených ÚPD a změn ÚPD – obce	17	22	22	12
ÚPD – na žádost obcí	7	6	6	5
Změny ÚPD – na žádost obcí	10	16	16	7
Počet lokalit řešených ÚPD a změn ÚPD	21	41	41	10
Celkem řešených ÚPD a změn ÚPD	19	26	27	18
Celkem počet lokalit řešených změnou ÚPD	22	59	60	32
Počet pořizovaných územně plánovacích podkladů	4	2	2	1

pozn.: ÚPD – územně plánovací dokumentace

b. Stavební úřad

Úkon/Rok	2011	2010	2009	2008
Územní řízení - počet vydaných rozhodnutí	61	52	75	75
Územní řízení + změna	50	43	53	54
Zjednodušené územní řízení + změna	10	4	16	10
Věřejnoprávní smlouva + změna	1	5	6	11
Územní řízení - úkony, které nejsou rozhodnutím	189	184	210	187
Územní souhlas	174	164	173	158
Územně plánovací informace	15	20	37	29
Povolení stavby - počet vydaných rozhodnutí	154	147	194	194
Stavební řízení + změna	90	85	104	86
Věřejnoprávní smlouva + změna	11	6	1	3
Spojené územní a stavební řízení + změna	31	37	73	76
Dodatečné povolení	22	19	16	29
Povolení stavby - úkony, které nejsou rozhodnutím	109	92	98	149
Ohlášení stavby + změna + souhlas mlčky	42	38	46	95
Sloučený územní souhlas a ohlášení stavby	67	54	52	54
Užívání stavby - počet vydaných rozhodnutí	47	46	87	138
Kolaudační řízení	41	38	77	128
Předčasné užívání	2	0	1	2
Změna užívání - rozhodnutí	1	2	0	2
Zákaz užívání - rozhodnutí	3	6	9	6
Užívání stavby - úkony, které nejsou rozhodnutím	137	167	171	123
Oznámení užívání stavby	68	104	98	72
Kolaudační souhlas	47	45	43	31
Zkušební provoz	3	3	7	3
Dokumentace provedení stavby	0	0	0	0
Změna užívání - souhlas	19	15	23	17
Odstr. staveb - počet vydaných rozhodnutí	0	0	0	2
Povolení odstranění	0	0	0	2
Odstr. staveb - úkony, které nejsou rozhodnutím	20	12	8	7
Ohlášení odstranění	20	12	8	7

Úkon/Rok	2011	2010	2009	2008
Jiná řízení a opatř. - počet vydaných rozhodnutí	219	303	247	241
Řízení o výjimce	18	17	16	27
Jiná rozhodnutí	5	1	5	1
Procesní rozhodnutí	196	285	226	213
Ostatní opatření a stanoviska	379	330	387	422
Sankce – rozhodnutí celkem	8	13	13	6
Rozhodnutí o správním deliktu	4	2	3	2
Rozhodnutí o přestupku	4	11	10	4
Uloženo na pokutách v tis. Kč – pravomocně	509	59	480	137
Dohled	230	204	184	210
Státní dozor	0	0	0	0
Kontrolní prohlídky	230	204	184	210
Celkový počet vydaných rozhodnutí	489	561	616	656
Celkový počet ohlášení a správních úkonů, které nejsou rozhodnutím	685	659	671	676
Vybráno na správních poplatcích v tis. Kč	205	237	223	245
Celkový počet ostatních úkonů	379	330	387	422

c. Vyvlastňovací úřad

Úkon/Rok	2011	2010	2009	2008
Vyvlastňovací řízení - počet vedených řízení	7	0	0	0
o odnětí vlastnického práva	0	0	0	0
o omezení vlastnického práva	7	0	0	0

2. Přehled o činnosti odboru

a. Na úseku územně plánovací činnosti

- Práce na průběžné aktualizaci územně analytických podkladů pro ORP Šternberk.
- Pořízení územní studie Šternberk „Nad Smetanovou ulicí“, územní studie „Doprava v klidu města Šternberka“.
- Pořizování nových územních plánů obcí Hnojice, Moravský Beroun, Šternov, Mladějovice, Jívová, Žerotín. Vydání územního plánu Domašov nad Bystřicí.
- Práce na pořízení nového územního plánu města Šternberka (pracovní výbory, předání návrhu zpracovatelem, prezentace rozpracovaného návrhu zastupitelům města, vybraným komisím a vedoucím odborů, kontrola předaného návrhu z hlediska současné legislativy, administrace dotace apod.).

Územní plán Hnojice – Hlavní výkres



b. Na úseku územního rozhodování a stavebního řádu

- Územní řízení – Přeložka silnice I/46 – obchvat
- Územní řízení – Kanalizace a ČOV: Obce Huzová, Strukov
- Územní řízení – Transformace Vincentina Šternberk – objekty Šternberk a Lužice
- Územní souhlasy – "Dokončení kanalizace aglomerace Šternberk" – kanalizační přípojky v Lužicích (celkem přípojek 162)
- Veřejnoprávní smlouva o umístění a povolení stavby – Bioplynová stanice Krakořice
- Územní a stavební řízení – Nová provozovna „mísirna sypkých směsí“ v Žerotíně
- Územní a stavební řízení – Nové rozvody NN, lokality Smetanova a Dvorská ve Šternberku a další lokality v obcích Řídeč, Bohuňovice, Mladějovice
- Územní a stavební řízení – Dostavba zemědělského areálu v Arnolticích
- Územní a stavební řízení – Chráněné dílny Vincentinum Šternberk
- Kolaudační souhlas – Bioplynová stanice v Domašově u Šternberka
- Kolaudační souhlas – Kompostárna Šternberk

c. Na úseku vyvlastňování pozemků a staveb

- Vyvlastňovací řízení – omezení vlastnického práva k pozemkům v katastrálním území Moravský Beroun a Čabová pro uskutečnění nové stavby vedení přenosové soustavy označené jako Vedení 400 kV (V458) TR Krasíkov – TR Horní Životice, Etapa II

ODBOR SPRÁVY MAJETKU MĚSTA

Statistické údaje	2009	2010	2011
Oblast právních aktů s nemovitým majetkem			
Počet uzavřených smluv kupních, směnných, darovacích	77	74	29
Počet uzavřených nájemních smluv na pozemky	18	19	21
Počet uzavřených smluv na zřízení věcných práv - břemen..	14	22	26
Počet ohlášení změn do evidence katastru	12	4	8
Počet uzavřených smluv budoucích a jiné	22	21	23
Oblast výstupních dokumentů za Město Šternberk			
Počet vydaných písemných souhlasů za vlastníka nemovitosti	127	146	157
Počet vytyčovaných hranic pozemků -protokoly, geom. plánů -	37	84	73
Katalog -Evidence staveb dle katastru nemovitostí	177	154	147
Počet podaných daňových přiznání	85	98	35
Oblast provozní agendy			
Počet místních šetření, zastupování města	1336	1450	1680
Počet zpráv pro komise, RM,ZM	448	394	366

Majetková a účetní evidence pozemků - pohyby	245	472	171
Správa rozpočtu a evidence faktur ORJ 10	257	301	159
Správa rozpočtu a evidence faktur ORJ 11	779	600	588
Evidence nájemních smluv na pozemky města	268	286	305
Evidence souhlasů za vlastníka nemovitostí - Město Štbk	1687	1833	1990
Evidence pozemků města dle katastru	1999	1977	1975
Evidence věcných břemen	248	262	288
Žádanky na opravy, objednávky, smlouvy o dílo na opravy	631	516	368
Přefakturace oprav nájemcům	236	240	256
Oblast správy bytů			
Počet evidovaných aktuálních žádostí na byt, byt. jednotku	87	68	79
Počet přidělených bytů, byt. jednotek	8	12	12
Počet evidovaných aktuálních žádostí-byty s peč. službou	122	149	164
Počet přidělených bytů , byt. jednotek s peč. službou	7	6	7
Počet uzavřených náj. smluv,dohod,dodatků,protokolů	52	51	48
Počet uzavřených smluv o sdružení finančních prostředků	4	6	7
Počet oznámení o zvýšení nájemného o inflaci	96	0	73
Počet protokolů vyúčtování služeb	544	431	362
Počet nových výpočtových listů nájemních smluv	611	380	352
Oblast správy nebytových prostor			
Počet výběrových řízení	4	5	4
Počet uzavřených nájemních smluv, dodatků	40	16	13
Oznámení o zvýšení nájemného o inflaci	52	51	41
Oblast CZECH POIN, Legalizaze, Vidimace, Dálkový přístup do KN	562	356	608

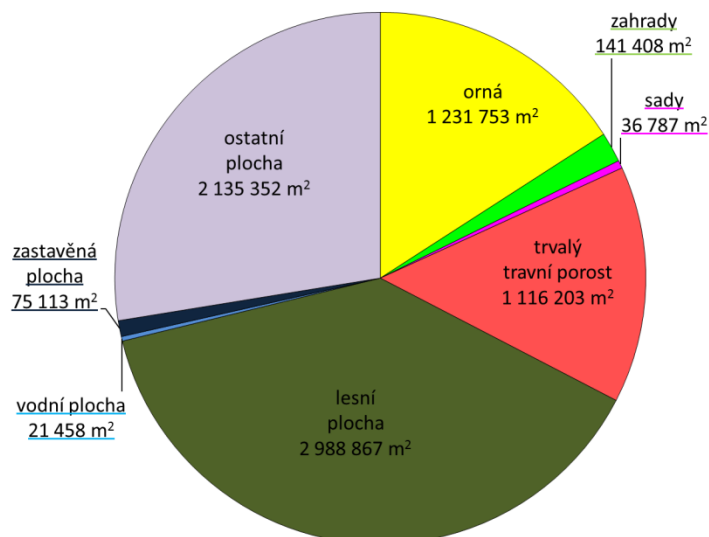
Evidence nemovitého majetku

V majetku Města Šternberka k 31.12.2011 je evidováno 1 970 parcel.

Stav výměry a účetní hodnoty pozemků v roce 2011 v porovnání s rokem 2010:		
	Výměra	Účetní cena
stav k 31.12.2010	7 748 701 m ²	168 221 697 Kč
stav k 31.12.2011	7 746 941 m²	167 392 172 Kč
Rozdíl celk.	-1 760 m ²	-829 525 Kč

Úbytek vznikl především prodejem pozemků v lokalitě podnikatelské zóny Lhota a prodeji z vlastnictví města jiným vlastníkům (pozemky a pozemky pod budovami), jejichž výměra byla však nižší než výměra pozemků pořízených.

Pozemky města k 31.12.2011 - výměra podle druhů



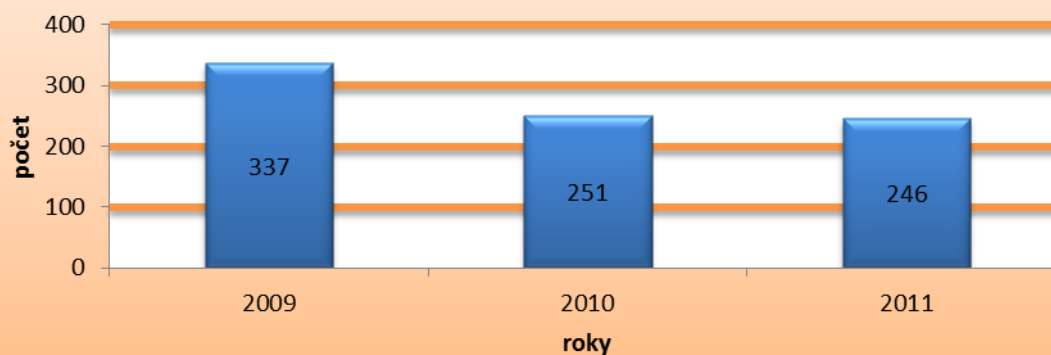


Příjmy z pronájmu bytových a nebytových prostor (údaje v tis. Kč)

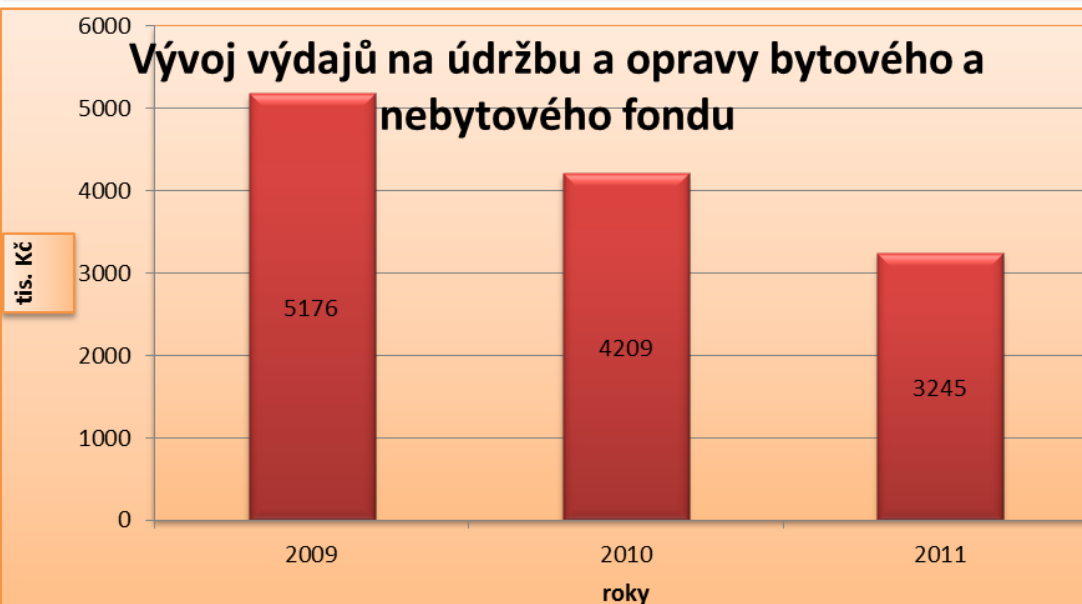
■ Byty Města šternberk ■ Nebytové prostory



Vývoj počtu bytů



Vývoj výdajů na údržbu a opravy bytového a nebytového fondu



Podnikatelská zóna Šternberk (stav k 31.12.2011)



Správa Fondu rozvoje bydlení města Šternberk


Právní úkony	rok 2009	rok 2010	rok 2011
Půjčené finanční prostředky	2 110 500 Kč	815 310 Kč	3 409 600 Kč
Počet aktuálních smluv	99	99	98
Stav účtu k 31.12.	1 763 807 Kč	3 872 722 Kč	2 250 137 Kč



Městské koupaliště Šternberk

Provozovatel TK Šternberské sportovní centrum s.r.o.

Příjmy z prodeje vstupenek	
2009	503 410 Kč
2010	526 770 Kč
2011	396 735 Kč



Veřejná pohřebiště

Provozovatel Město Šternberk, správce REMIT spol. s r.o.

Veřejné pohřebiště	Pronajatá hrobová místa
místní část Chabičov	21
místní část Dalov	26
místní část Těšíkov	9
Šternberk	2270
z toho pronájem: hrobů	852
kolumbária	76
urnová místa	1342



ODBOR KANCELÁŘ STAROSTY

1. Statistické údaje

Strategie rozvoje města, řízení projektů

Přehled žádostí o dotaci – orientační soupis:

Název	Program	náklady			
		náklady celkem	% dotace	dotace	spoluúčast města
Udržitelné využívání zdrojů energie v ZŠ Dr. Hrubého ve Šternberk snížením energetických ztrát (realizace)	OPŽP	4.237.576,-	90	2.118.667,-*	2.118.909,-
Udržitelné využívání zdrojů energie v ZUŠ Šternberk snížením energetických ztrát (realizace)	OPŽP	6.162.075,-	90	2.823.366,-*	3 338 709,-
Komunitní kompostárna Šternberk (dokončeno)	OPŽP	13.053.021,-	90	11.747.718,-	1.305.303,-
Revitalizace autobusových nádraží ve Šternberku (realizace)	ROP SM	20.645 524,-	80	16.516.419,-	4.129.105,-
Šternberk – Stavební úpravy ulic Lhotská a Na Bažínách (pozastaveno)	ROP SM	18.326.556,-	85	15.577 572,-	2.748.984,-
Cestování časem – Expozice času (realizace)	OPČR-PL	20.429.758,-	90	18.386 782,-	2.042.976,-
Technická infrastruktura v areálu bývalých kasáren kpt. Nálepky Šternberk – I. etapa (dokončeno)	MMR	9.970.712,-	75	7.478.034,-	2.492.678,-
Technická infrastruktura v areálu bývalých kasáren kpt. Nálepky Šternberk – II. etapa (v přípravě)	MMR	10.400.085,-	75	7.800.000,-	2.600.085,-
Podnikatelský inkubátor Šternberk** (v přípravě)	OPPI	112.200.000,-	75	70.125.000,-	43.075.000,-

* Částka dotace vztažená ke způsobilé/dotované části projektu

** Podnikatelský inkubátor Šternberk – uvedené hodnoty vychází z finančních limitů Registrační žádosti (22.08.2011)

Vysvětlivky:

OPŽP – Operační program životní prostředí

ROP – Regionální operační program Střední Morava

MZe – ministerstvo zemědělství

Ol.kraj - Olomoucký kraj

RARSM – Regionální agentura pro rozvoj Střední Moravy

Oddělení personalistiky a vnějších vztahů

Monitoring zpráv o Šternberku - deníky, časopisy

Název	Počet článků 2008	Počet článků 2009	Počet článků 2010	Počet článků 2011
Olomoucký deník	279	294	380	347
Mladá fronta Dnes	133	222	189	190
Šumperský a Jesenický deník	31	18	15	10
Lidové noviny	42	16	3	6
Právo	44	56	29	40
Moderní obec	4	10	1	2
Ostatní	23	47	42	48
Celkem	576	668	659	643

Monitoring zpráv o Šternberku - rozhlasové a televizní stanice

Název stanice	Počet reportáží 2008	Počet reportáží 2009	Počet reportáží 2010	Počet reportáží 2011
PRIMA TV R1 MORAVA	50	52	29	16
NOVA TV	7	4	3	4
ČT 1	22	11	14	13
Český rozhlas Olomouc	40	56	41	70
Radiožurnál	4	1	3	neevidováno
ČT 24	1	1	1	6
Ostatní	2	5	5	12
Celkem	126	131	96	121

Statistika elektronických anket a dotazů občanů z internetových stránek www.sternberk.eu

Rok	Počet elektronických anket	Počet hlasujících	Počet položených dotazů	Počet zveřejněných aktualit
2008	10	3 039	490	neevidováno
2009	10	1 876	460	1 436
2010	10	1 592	568	1 317
2011	4	2 099	550	1 302

Stížnosti a petice

	2007	2008	2009	2010	2011
Počet petic	2	1	2	3	4
Počet stížností celkem	23	17	23	25	28
- z toho počet stížností na činnost orgánů města nebo na jednání úředníků a zastupitelů	12	10	9	6	15
- z toho důvodných D a nedůvodných N			D N	D N	D N
			1 8	2 4	2 13

2. Přehled o činnosti odboru

V roce 2011 byly kromě odborem kancelář starosty zajišťovány následující kroky a akce:


- Příprava a realizace dotačních projektů (např.: projekty v rámci revitalizace Podnikatelské zóny, zateplování a zvyšování energetických úspor budov v majetku města, projekty na revitalizaci veřejných prostranství a další)
- Průběžné zpracovávání monitorovacích zpráv projektů a dohled nad plněním dotačních závazků
- Strategické plánování rozvoje města
- Správa informačních a telekomunikačních technologií města, včetně projektu Technologického centra ORP Šternberk (v realizaci)
- Příprava a konání významných akcí města nebo ukončení projektů (ukončení obnovy chrámu Zvěstování Panny Marie (25.03.), ocenění jubilujících dárců krve a pracovníků v sociálních službách (18.05.), předpremiéra slavnostního otevření Expozice času (11.06.), prezentace Stanleyova poháru a předání Ceny města Davidovi Krejčímu (28.07.), slavnostní setkání partnerských měst Šternberka – Dobšiná, Kobiór, Sajószentpéter, Lorsch (09.-11.09.), předání Cen města Šternberka (10.09.), podpis partnerské smlouvy s německým městem Günzburg (09.11.), slavnostní otevření Expozice času (11.11.), otevření autobusového nádraží (12.12.).
- Administrace celostátního projektu Sdružení historických sídel Čech, Moravy a Slezska „Putování po historických městech“.
- Organizace veřejně prospěšných prací a veřejné služby
- Správa a servis referentských vozidel města



Otevření Expozice času ve Šternberku, 11.06.2011 a 11.11.2011



Ocenění jubilujících dárců krve a zaměstnanců Charity na hradě, 18.05.2011



Stanley cup, David Krejčí a Tomáš Kaberle ve Šternberku, 21.07.2011



Podpis partnerské smlouvy s městem Günzburg 09.11.2011



Předávání Cen města Šternberka na hradě 10.09.2011



Otevření autobusového nádraží ve Šternberku 12.12.2011

INTERNÍ AUDITOR

1. Plán interních auditů

Roční plán činnosti interních auditů vychází ze schváleného střednědobého výhledu Plánu interních auditů na období 2010 – 2012 interního auditora a dále počítá s vyčleněním určité kapacity interního auditu pro plnění operativních úkolů. Při sestavování ročního plánu byl proto brán zřetel na možnou flexibilitu a možnost zapracování změn.

Cílem ročního auditu je:

- prověřit vybrané oblasti a procesy
- zaměřit se na procesy probíhající na Městském úřadě Šternberk s vyhodnocením zavedeného kontrolního systému v auditovaných oblastech
- identifikovat možná rizika, hledat jejich příčiny a následky a snižovat jejich pravděpodobnost výskytu

Plánované audity na období roku 2011			
Rok	Číslo auditu	Název auditu	Období provedení auditu
2011	1/11	Audit vedení a správy odpadového hospodářství	I-III
	2/11	Audit dodržování zákona č.137/2006 Sb. O veřejných zakázkách	IV-V
	3/11	Audit dotací získaných	VI-VIII
	4/11	Audit výkonu oddělení správy bytů a nebytových prostor	IX-XI

2. Přehled o činnosti

V roce 2011 došlo ke změně v pozici interního auditora. S ohledem na tuto skutečnost byly provedeny pouze 2 audity vycházející ze střednědobého plánu a 2 operativní audity.

Auditem „Dodržování zákona č. 137/2006 Sb., o veřejných zakázkách se zaměřením na nastavení a administraci veřejných zakázek malého rozsahu(do 2 mil. Kč) a jeho funkčnosti“ bylo sledováno, zda je dostatečně účinný kontrolní systém ve vztahu k veřejným zakázkám, zda včas reaguje na změny ekonomických, provozních, právních a jiných podmínek, zda jsou dodržovány postupy nastavené vnitřní směrnici a zda řídicí kontroly poskytují vedoucímu orgánu veřejné správy spolehlivé a včasné provozní, finanční a jiné informace. Cílem bylo také zkvalitnění řídicích a kontrolních mechanismů a identifikace rizik při zadávání veřejných zakázek ve všech finančních kategoriích stanovených vnitřní směrnici. Ze závěru auditu také vyplynula doporučení ke stanovení jednotného a tím i snadněji kontrolovatelného postupu při zadávání zakázek do 100 tisíc Kč.

Cílem operativního auditu „Systém hospodárného a efektivního využívání mobilních telefonů u ředitelů příspěvkových organizací, velitele MP a vedoucích odborů a jimi pověřených zaměstnanců“ bylo prověřit a posoudit způsob dodržování platných směrnic, které používání telefonů definují. Sledován byl také způsob používání mobilních telefonů, jejich evidence, vyčíslování nákladů spojených s hovorným, dodržování nastavených postupů.

Operativní audit „Kontrola nastavení příplatku za vedení ředitelů příspěvkových organizací a jejich zástupců v oblasti sociálních služeb a školství“ byl zaměřen na kontrolu dodržování právních předpisů a přijatých opatření při hospodaření s veřejnými prostředky ve vztahu

k poskytování příplatků za vedení a dále příplatků za práci v sobotu a neděli, především pak na způsob určení platu. Cílem bylo zjištění skutečného stavu plnění povinností vyplývajících z právních norem, upravujících tuto problematiku. Výsledky tohoto auditu potvrdily nutnost provádět kontroly v této oblasti mezd s ohledem na závaznost právních norem (zákoník práce, nařízení vlády apod.)

Účelem auditu „Audit vedení správy odpadového hospodářství“ bylo ověření funkčnosti systému, soulad s vnitřními předpisy a ověření smluvních vztahů v oblasti odpadového hospodářství. Předmětem auditu bylo dále ověření a posouzení evidence oprávněných plátců a plnění jejich závazkových povinností. Audit sledoval správnost postupů ve vedení správy odpadového hospodářství města a vymahatelnost pohledávek, v oblasti smluvních vztahů posouzení dokumentů upravujících smluvní vztahy (smlouvy včetně všech dodatků) a ověření objednávek služeb v dané kvalitě a ceně. Výsledkem auditu byl detailně popsán proces výběru poplatků za odpady s určením několika rizikových prvků. Možná rizika byla také definována u smluvních vztahů, především v oblasti kontrolní činnosti u dodávek služeb, objemu a cen fakturovaných činností.

Součástí auditní činnosti a veřejnosprávní kontroly bylo ve všech oblastech také posouzení úrovně vnitřního kontrolního systému, jeho nastavení a provádění kontroly v souladu s ustanovením § 31 zákona o finanční kontrole. V průběhu celého roku 2011 nebyla zjištěna závažná porušení finanční kontroly. Drobné nedostatky byly vždy operativně řešeny.

Pozornost při provádění auditů byla věnována také identifikaci, sledování a určování závažnosti možných rizik při jednotlivých vykonávaných činnostech. Jsou přijímána opatření k eliminaci výskytu rizik, nespočetné množství rizik je spojeno prakticky s jakoukoliv činností. Kontroly vycházejí především z výsledků jejich hodnocení rizik.

3. Přehled o činnosti manažera kvality

SYSTEM ISO

V souladu s normou ČSN EN ISO 9001 proběhly v roce 2011 audity kvality na všech odborech městského úřadu.

Audity byly provedeny proškoleným týmem interních auditorů kvality a vyhodnoceny manažerem kvality v dokumentu SWOT analýza interních auditů kvality a Přezkoumání systému managementu kvality.

Závěr ze zhodnocení SMK za rok 2011:

Vedení města a jednotliví vedoucí odborů plánují a řídí procesy nezbytné pro neustálé zlepšování systému managementu kvality. Hodnotí systém SMK v rámci sebehodnocení a vytváří podmínky pro jeho neustálé zlepšování využíváním:

- hodnocení politiky a cílů kvality
- výsledky interních auditů i případných externích auditů
- analýzy údajů z různých odborů, přijatých nápravných a preventivních opatření
- výsledky monitorování a měření procesů a produktů a spokojenosti občanů.

Strategie kontinuálního zlepšování zahrnuje všechny zaměstnance, procesy a postupy.

BENCHMARKING

V rámci Benchmarkingové iniciativy 2005(BI 2005) probíhala v roce 2011 další setkání měst pracovní skupiny E, ve které je Město Šternberk zařazeno. Byla zpracována a vyhodnocena

data se sběru za rok 2010, jednotlivé zpracované analýzy byly předány k dalšímu využití uvnitř města

BI 2005 dává podněty k efektivní konkurenceschopnosti.

Záměrem benchmarkingu je stanovit cíle pro to, aby organizace mohla postupovat v realistickém procesu zlepšování, a aby porozuměla změnám, které jsou k takovému zlepšování nutné.

Pozitiva v BI 2005:.

- lepší rozhodování (založeném na lepších informacích),
- stanovení náročnějších cílů,
- zvýšená spokojenost zákazníků = občanů,
- urychlení procesu změny,
- v úsporách nákladů

MODEL CAF

Společný hodnoticí rámec - zlepšování organizace pomocí sebehodnocení. Nástroj řízení kvality, který byl vytvořen pro podmínky organizací veřejného sektoru. Základem Modelu CAF je sebehodnocení, které pomáhá organizaci jednak identifikovat její silné stránky, jednak získat přehled aktivit vedoucích k trvalému zlepšování výkonnosti organizace.

Hodnocení v organizaci probíhá ve dvouletých cyklech a proto v roce 2011 nebylo realizováno. Hodnoceny budou roky 2010 a 2011 a to v roce 2012.

PŘEHLED ZŘIZOVANÝCH ORGANIZACÍ MĚSTA

Příspěvkové organizace

1. Základní škola Svatoplukova
2. Základní škola Dr. Hrubého
3. Základní škola nám. Svobody
4. Mateřská škola Nádražní
5. Mateřská škola Komenského
6. Školní jídelna Komenského
7. Školní jídelna Svatoplukova
8. Základní umělecká škola
9. Dům dětí a mládeže
10. Městská kulturní zařízení
11. Sociální služby Šternberk, p.o.

Společnost s majetkovou účastí města:

Vodohospodářská společnost Sitka, s.r.o.

KONTAKT

MĚSTO ŠTERNBERK

IČ: 00299529
DIČ: CZ00299529

Městský úřad Sternberk
Horní náměstí 78/16
785 01 ŠTERNBERK

Telefon: +420 585 086 111
e-mail: mesto@sternberk.cz
www.sternberk.eu